



ÅRSREGNSKAPET FOR REGNSKAPSÅRET 2023 - GENERELL INFORMASJON

Enheten

Organisasjonsnummer:	974 364 484
Organisasjonsform:	Aksjeselskap
Foretaksnavn:	ROAR HIDLE HOLDING AS
Forretningsadresse:	Borgeskogen 53 3160 STOKKE

Regnskapsår

Årsregnskapets periode:	01.01.2023 - 31.12.2023
-------------------------	-------------------------

Konsern

Mørselskap i konsern:	Ja
Konsernregnskap lagt ved:	Ja

Regnskapsregler

Regler for små foretak benyttet:	Nei
Benyttet ved utarbeidelsen av årsregnskapet til selskapet:	Regnskapslovens alminnelige regler
Benyttet ved utarbeidelsen av årsregnskapet til konsernet:	Regnskapslovens alminnelige regler

Årsregnskapet fastsatt av kompetent organ

Bekreftet av representant for selskapet:	Roar Hidle
Dato for fastsettelse av årsregnskapet:	15.06.2024

Grunnlag for avgivelse

År 2023: Årsregnskapet er elektronisk innlevert
År 2022: Tall er hentet fra elektronisk innlevert årsregnskap fra 2023

Det er ikke krav til at årsregnskapet m.v. som sendes til Regnskapsregisteret er undertegnet. Kontrollen på at dette er utført ligger hos revisor/enhetens øverste organ. Sikkerheten ivaretas ved at innsender har rolle/rettighet for innsending av årsregnskapet via Altinn, og ved at det bekreftes at årsregnskapet er fastsatt av kompetent organ.

Brønnøysundregistrene, 25.05.2025



Resultatregnskap

Beløp i: NOK	Note	2023	2022
RESULTATREGNSKAP			
Kostnader			
Lønnskostnad	1		
Annen driftskostnad		196 358	63 971
Sum kostnader		196 358	63 971
Driftsresultat		-196 358	-63 971
Finansinntekter og finanskostnader			
Inntekt på investering i datterselskap	2	587 500	2 200 000
Inntekt på investering i tilknyttet selskap			175 596
Annen renteinntekt		95 817	
Annen finansinntekt	2	9 981 198	
Sum finansinntekter		10 664 515	2 375 596
Netto finans		10 664 515	2 375 596
Ordinært resultat før skattekostnad		10 468 156	2 311 625
Skattekostnad på resultat	3	17 132	26 165
Ordinært resultat etter skattekostnad		10 451 024	2 285 460
Årsresultat	4	10 451 024	2 285 460
Årsresultat etter minoritetsinteresser		10 451 024	2 285 460
Totalresultat		10 451 024	2 285 460
Overføringer og disponeringer			
Tilleggsutbytte	4	5 000 000	360 000
Avsatt til annen egenkapital	4	5 451 024	1 925 460
Sum overføringer og disponeringer		10 451 024	2 285 460



Balanse

Beløp i: NOK	Note	2023	2022
BALANSE - EIENDELER			
Anleggsmidler			
Immaterielle eiendeler			
Utsatt skattefordel	3		
Finansielle anleggsmidler			
Investering i datterselskap	2	11 902 328	13 880 507
Investering i annet foretak i samme konsern	2		
Sum finansielle anleggsmidler		11 902 328	13 880 507
Sum anleggsmidler		11 902 328	13 880 507
Omløpsmidler			
Varer			
Fordringer			
Konsernfordringer	2	1 400 000	175 596
Sum fordringer		1 400 000	175 596
Investeringer			
Aksjer og andeler i foretak i samme konsern	2		
Bankinnskudd, kontanter og lignende			
Bankinnskudd, kontanter o.l.	5	8 636 410	898 045
Sum bankinnskudd, kontanter og lignende		8 636 410	898 045
Sum omløpsmidler		10 036 410	1 073 641
SUM EIENDELER		21 938 738	14 954 148
BALANSE - EGENKAPITAL OG GJELD			
Egenkapital			
Innskutt egenkapital			
Aksjekapital	4, 6	100 000	100 000



Balanse

Beløp i: NOK	Note	2023	2022
Beholdning av egne aksjer	6		
Sum innskutt egenkapital		100 000	100 000
Opptjent egenkapital			
Annen egenkapital	4	19 494 008	14 042 983
Sum opptjent egenkapital		19 494 008	14 042 983
Sum egenkapital	4	19 594 008	14 142 983
Gjeld			
Langsiktig gjeld			
Utsatt skatt	3	17 209	5 738
Sum avsetninger for forpliktelser		17 209	5 738
Annen langsiktig gjeld			
Langsiktig konserngjeld			400 000
Sum annen langsiktig gjeld			400 000
Sum langsiktig gjeld		17 209	405 738
Kortsiktig gjeld			
Leverandørgjeld		1 370	625
Betalbar skatt	3	5 661	
Utbytte		2 000 000	200 000
Kortsiktig konserngjeld			115 000
Annen kortsiktig gjeld	6	320 491	89 801
Sum kortsiktig gjeld		2 327 522	405 426
Sum gjeld		2 344 731	811 164
SUM EGENKAPITAL OG GJELD		21 938 738	14 954 148



Konsernets resultatregnskap

Beløp i: NOK	Note	2023	2022
RESULTATREGNSKAP			
Inntekter			
Salgsinntekt	1, 2	149 147 931	140 525 711
Annen driftsinntekt	1	438 751	490 615
Sum inntekter		149 586 682	141 016 326
Kostnader			
Endring i beholdning av varer under tilvirkning og ferdig tilvirkede varer		15 550	
Varekostnad		102 732 885	104 582 974
Lønnskostnad	3	30 043 889	23 243 367
Avskrivning av driftsmidler og immaterielle eiendeler	4	1 414 477	1 724 885
Annen driftskostnad	3	8 202 051	7 568 697
Sum kostnader		142 408 852	137 119 923
Driftsresultat		7 177 830	3 896 403
Finansinntekter og finanskostnader			
Annen renteinntekt		258 389	3 420
Annen finansinntekt		8 581 198	
Sum finansinntekter		8 839 587	3 420
Annen rentekostnad		669 152	1 264 426
Sum finanskostnader		669 152	1 264 426
Netto finans		8 170 435	-1 261 006
Ordinært resultat før skattekostnad		15 348 265	2 635 397
Skattekostnad på ordinært resultat	5	1 545 349	757 153
Ordinært resultat etter skattekostnad		13 802 916	1 878 244
Årsresultat	6	13 802 916	1 878 244
Årsresultat etter minoritetsinteresser		13 802 916	1 878 244
Totalresultat		13 802 916	1 878 244



Konsernets resultatregnskap

Beløp i: NOK	Note	2023	2022
Overføringer og disponeringer			
Tilleggsutbytte	6	5 637 500	
Avsatt til annen egenkapital	6	8 165 416	1 878 244
Sum overføringer og disponeringer		13 802 916	1 878 244



Konsernets balanse

Beløp i: NOK	Note	2023	2022
BALANSE - EIENDELER			
Anleggsmidler			
Immaterielle eiendeler			
Konsesjoner, patenter o.l.	4		
Utsatt skattefordel	5		
Goodwill	4		
Varige driftsmidler			
Maskiner og anlegg	7	6 864 822	
Driftsløsøre, inventar o.a. utstyr	7	338 280	
Sum varige driftsmidler	4	7 203 103	
Finansielle anleggsmidler			
Andre langsiktige fordringer	7	42 141	
Sum finansielle anleggsmidler		42 141	
Sum anleggsmidler		7 245 244	0
Omløpsmidler			
Varer			
Sum varer	7, 8	508 250	
Fordringer			
Kundefordringer	2, 7, 9	36 781 192	
Andre kortsiktige fordringer	7	703 854	
Sum fordringer		37 485 046	
Bankinnskudd, kontanter og lignende			
Bankinnskudd, kontanter o.l.	10	14 134 152	
Sum bankinnskudd, kontanter og lignende		14 134 152	
Sum omløpsmidler		52 127 449	0
SUM EIENDELER		59 372 692	0



Konsernets balanse

Beløp i: NOK	Note	2023	2022
BALANSE - EGENKAPITAL OG GJELD			
Egenkapital			
Innskutt egenkapital			
Aksjekapital	6, 11	100 000	
Beholdning av egne aksjer	11		
Sum innskutt egenkapital		100 000	
Opptjent egenkapital			
Annen egenkapital	6	25 972 951	
Minoritetsinteresser	6	7 877 688	
Sum opptjent egenkapital		33 850 639	
Sum egenkapital	6	33 950 639	0
Gjeld			
Langsiktig gjeld			
Utsatt skatt	5	2 101 026	
Sum avsetninger for forpliktelser		2 101 026	
Annen langsiktig gjeld			
Gjeld til kredittinstitusjoner		3 469 945	
Sum annen langsiktig gjeld	7	3 469 945	
Sum langsiktig gjeld		5 570 971	0
Kortsiktig gjeld			
Leverandørgjeld		7 291 609	
Betalbar skatt	5	2 052 215	
Skyldig offentlige avgifter		4 641 918	
Utbytte		2 600 000	
Annen kortsiktig gjeld	12	3 265 340	
Sum kortsiktig gjeld		19 851 082	
Sum gjeld		25 422 053	0
SUM EGENKAPITAL OG GJELD		59 372 692	0
POSTER UTENOM BALANSEN			



Konsernets balanse

Beløp i: NOK	Note	2023	2022
Garantistillelser	7, 12		



Brønnøysundregistrene

ÅRSREGNSKAP FOR REGNSKAPSÅRET 2023 - GENERELL INFORMASJON

Journalnummer: 2024 555777

Enheten

Organisasjonsnummer: 974 364 484
Organisasjonsform: Aksjeselskap
Foretaksnavn: ROAR HIDLE HOLDING AS
Forretningsadresse: Borgeskogen 53
3160 STOKKE

Regnskapsår

Årsregnskapets periode: 01.01.2023 - 31.12.2023

Konsern

Morselskap i konsern: Ja
Konsernregnskap lagt ved: Ja

Regnskapsregler

Regler for små foretak benyttet: Nei
Benyttet ved utarbeidelsen av
årsregnskapet til selskapet: Regnskapslovens alminnelige regler
Benyttet ved utarbeidelsen av
årsregnskapet til konsernet: Regnskapslovens alminnelige regler

Årsregnskapet fastsatt av kompetent organ

Bekreftet av representant for selskapet: Roar Hidle
Dato for fastsettelse av årsregnskapet: 15.06.2024

Revisjon

Årsregnskapet er utarbeidet av ekstern
autorisert regnskapsfører: Ja
Ekstern autorisert regnskapsfører har i
løpet av regnskapsåret bistått ved den
løpende regnskapsføringen eller utført
andre tjenester for selskapet enn å
utarbeide årsregnskapet: Ja

Grunnlag for avgivelse

År 2023: Årsregnskap er elektronisk innlevert.
År 2022: Tall er hentet fra elektronisk innlevert årsregnskap fra 2023.

Det er ikke krav til at årsregnskapet m.v. som sendes til Regnskapsregisteret er undertegnet. Kontrollen på at dette er utført ligger hos revisor/enhetens øverste organ. Sikkerheten ivaretas ved at innsender har rolle/rettighet for innsending av årsregnskapet via Altinn, og ved at det bekreftes at årsregnskapet er fastsatt av kompetent organ.

Brønnøysundregistrene, 03.07.2024

Brønnøysundregistrene
Postadresse: Postboks 900, 8910 Brønnøysund
Telefon: 75 00 75 00
E-post: firmapost@brreg.no Internett: www.brreg.no
Organisasjonsnummer: 974 760 673



Organisasjonsnr: 974 364 484
ROAR HIDLE HOLDING AS

RESULTATREGNSKAP

Beløp i: NOK	Note	2023	2022
RESULTATREGNSKAP			
Kostnader			
Lønnskostnad	1		
Annen driftskostnad		196 358	63 971
Sum kostnader		196 358	63 971
Driftsresultat		-196 358	-63 971
Finansinntekter og finanskostnader			
Inntekt på investering i datterselskap	2	587 500	2 200 000
Inntekt på investering i tilknyttet selskap			175 596
Annen renteinntekt		95 817	
Annen finansinntekt	2	9 981 198	
Sum finansinntekter		10 664 515	2 375 596
Netto finans		10 664 515	2 375 596
Ordinært resultat før skattekostnad		10 468 156	2 311 625
Skattekostnad på resultat	3	17 132	26 165
Ordinært resultat etter skattekostnad		10 451 024	2 285 460
Årsresultat	4	10 451 024	2 285 460
Årsresultat etter minoritetsinteresser		10 451 024	2 285 460
Totalresultat		10 451 024	2 285 460
Overføringer og disponeringer			
Tilleggsutbytte	4	5 000 000	360 000
Avsatt til annen egenkapital	4	5 451 024	1 925 460
Sum overføringer og disponeringer		10 451 024	2 285 460



Organisasjonsnr: 974 364 484
ROAR HIDLE HOLDING AS

BALANSE

Beløp i: NOK Note 2023 2022

BALANSE - EIENDELER

Anleggsmidler

Immaterielle eiendeler

Utsatt skattefordel 3

Finansielle anleggsmidler

Investering i datterselskap 2 11 902 328 13 880 507

Investering i annet foretak i samme konsern 2

Sum finansielle anleggsmidler 11 902 328 13 880 507

Sum anleggsmidler 11 902 328 13 880 507

Omløpsmidler

Varer

Fordringer

Konsernfordringer 2 1 400 000 175 596

Sum fordringer 1 400 000 175 596

Investeringer

Aksjer og andeler i foretak i samme konsern 2

Bankinnskudd, kontanter og lignende

Bankinnskudd, kontanter o. l. 5 8 636 410 898 045

Sum bankinnskudd, kontanter og lignende 8 636 410 898 045

Sum omløpsmidler 10 036 410 1 073 641

SUM EIENDELER 21 938 738 14 954 148

BALANSE - EGENKAPITAL OG GJELD

Egenkapital

Innskutt egenkapital

Aksjekapital 4, 6 100 000 100 000

Beholdning av egne aksjer 6

Sum innskutt egenkapital 100 000 100 000

Opptjent egenkapital

Annen egenkapital 4 19 494 008 14 042 983

Sum opptjent egenkapital 19 494 008 14 042 983



Sum egenkapital	4	19 594 008	14 142 983
Gjeld			
Langsiktig gjeld			
Utsatt skatt	3	17 209	5 738
Sum avsetninger for forpliktelser		17 209	5 738
Annen langsiktig gjeld			
Langsiktig konserngjeld			400 000
Sum annen langsiktig gjeld			400 000
Sum langsiktig gjeld		17 209	405 738
Kortsiktig gjeld			
Leverandørgjeld		1 370	625
Betalbar skatt	3	5 661	
Utbytte		2 000 000	200 000
Kortsiktig konserngjeld			115 000
Annen kortsiktig gjeld	6	320 491	89 801
Sum kortsiktig gjeld		2 327 522	405 426
Sum gjeld		2 344 731	811 164
SUM EGENKAPITAL OG GJELD		21 938 738	14 954 148



Organisasjonsnr: 974 364 484
ROAR HIDLE HOLDING AS

KONSERNRESULTATREGNSKAP

<u>Beløp i: NOK</u>	<u>Note</u>	<u>2023</u>	<u>2022</u>
RESULTATREGNSKAP			
Inntekter			
Salgsinntekt	1, 2	149 147 931	140 525 711
Annen driftsinntekt	1	438 751	490 615
Sum inntekter		149 586 682	141 016 326
Kostnader			
Endring i beholdning av varer under tilvirkning og ferdig tilvirkede varer		15 550	
Varekostnad		102 732 885	104 582 974
Lønnskostnad	3	30 043 889	23 243 367
Avskrivning av driftsmidler og immaterielle eiendeler	4	1 414 477	1 724 885
Annen driftskostnad	3	8 202 051	7 568 697
Sum kostnader		142 408 852	137 119 923
Driftsresultat		7 177 830	3 896 403
Finansinntekter og finanskostnader			
Annen renteinntekt		258 389	3 420
Annen finansinntekt		8 581 198	
Sum finansinntekter		8 839 587	3 420
Annen rentekostnad		669 152	1 264 426
Sum finanskostnader		669 152	1 264 426
Netto finans		8 170 435	-1 261 006
Ordinært resultat før skattekostnad			
Skattekostnad på ordinært resultat	5	1 545 349	757 153
Ordinært resultat etter skattekostnad		13 802 916	1 878 244
Årsresultat	6	13 802 916	1 878 244
Årsresultat etter minoritetsinteresser		13 802 916	1 878 244
Totalresultat		13 802 916	1 878 244
Overføringer og disponeringer			
Tilleggsutbytte	6	5 637 500	
Avsatt til annen egenkapital	6	8 165 416	1 878 244



Sum overføringer og
disponeringer

13 802 916

1 878 244



Organisasjonsnr: 974 364 484
ROAR HIDLE HOLDING AS

KONSERNBALANSE

Beløp i: NOK	Note	2023	2022
BALANSE - EIENDELER			
Anleggsmidler			
Immaterielle eiendeler			
Konsesjoner, patenter o.l.	4		
Utsatt skattefordel	5		
Goodwill	4		
Varige driftsmidler			
Maskiner og anlegg	7	6 864 822	
Driftsløsøre, inventar o. a. utstyr	7	338 280	
Sum varige driftsmidler	4	7 203 103	
Finansielle anleggsmidler			
Andre langsiktige fordringer	7	42 141	
Sum finansielle anleggsmidler		42 141	
Sum anleggsmidler		7 245 244	0
Omløpsmidler			
Varer			
Sum varer	7, 8	508 250	
Fordringer			
Kundefordringer	2, 7, 9	36 781 192	
Andre kortsiktige fordringer	7	703 854	
Sum fordringer		37 485 046	
Bankinnskudd, kontanter og lignende			
Bankinnskudd, kontanter o. l.	10	14 134 152	
Sum bankinnskudd, kontanter og lignende		14 134 152	
Sum omløpsmidler		52 127 449	0
SUM EIENDELER		59 372 692	0
BALANSE - EGENKAPITAL OG GJELD			
Egenkapital			
Innskutt egenkapital			
Aksjekapital	6, 11	100 000	



Beholdning av egne aksjer	11			
Sum innskutt egenkapital			100 000	
Opptjent egenkapital				
Annen egenkapital	6	25 972 951		
Minoritetsinteresser	6	7 877 688		
Sum opptjent egenkapital		33 850 639		
Sum egenkapital	6	33 950 639		0
Gjeld				
Langsiktig gjeld				
Utsatt skatt	5	2 101 026		
Sum avsetninger for forpliktelses		2 101 026		
Annen langsiktig gjeld				
Gjeld til kredittinstitusjoner		3 469 945		
Sum annen langsiktig gjeld	7	3 469 945		
Sum langsiktig gjeld		5 570 971		0
Kortsiktig gjeld				
Leverandørgjeld		7 291 609		
Betalbar skatt	5	2 052 215		
Skyldig offentlige avgifter		4 641 918		
Utbytte		2 600 000		
Annen kortsiktig gjeld	12	3 265 340		
Sum kortsiktig gjeld		19 851 082		
Sum gjeld		25 422 053		0
SUM EGENKAPITAL OG GJELD		59 372 692		0
POSTER UTENOM BALANSEN				
Garantistillelser	7, 12			



Organisasjonsnr: 974 364 484
ROAR HIDLE HOLDING AS

NOTEOPPLYSNINGER - SELSKAP - alle poster oppgitt i hele tall

Note

Antall årsverk i regnskapsåret
0.00

Sum Beløp

Balanseført verdi 31.12. Varige driftsmidler Immaterielle eiend.

Konsernregnskap

Morselskapet sitt navn

Forretningskontor for morselskapet

Begrunnelse for at datterselskap er utelatt fra konsolideringen

Samlet beløp - tilknyttet selskap Årets Fjorårets

Samlet beløp - foretak i samme konsern Årets Fjorårets

Samlet beløp - foretak i samme konsern Årets Fjorårets

Samlet beløp - felles kontrollert virksomhet Årets Fjorårets

Pantstillelse Beløp

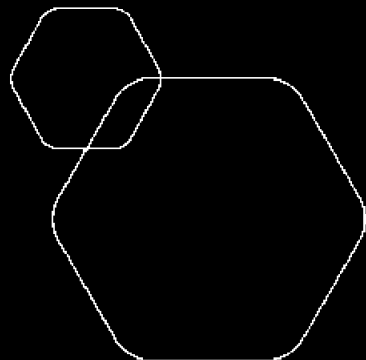
Beholdning av egne aksjer Antall Pålydende Andel av aksjek.



Organisasjonsnr: 974 364 484
ROAR HIDLE HOLDING AS

NOTEOPPLYSNINGER - KONSERN

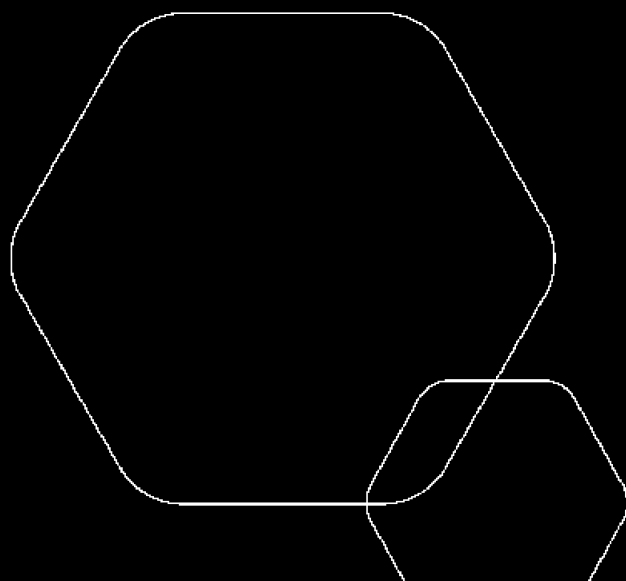
- alle poster oppgitt i hele tall



Årsregnskap 2023

Roar Hidle Holding AS

Resultatregnskap
Balanse
Kontantstrøm
Noter til regnskapet



Org.nr.: 974 364 484



RESULTATREGNSKAP

ROAR HIDLE HOLDING AS

DRIFTSINNEKTER OG DRIFTSKOSTNADER	Note	2023	2022
Annen driftskostnad		196 358	63 971
Sum driftskostnader		196 358	63 971
Driftsresultat		-196 358	-63 971
FINANSINNEKTER OG FINANSKOSTNADER			
Inntekt på investering i datterselskap	2	587 500	2 200 000
Inntekt på investering i tilknyttet selskap		0	175 596
Annen renteinntekt		95 817	0
Annen finansinntekt	2	9 981 198	0
Resultat av finansposter		10 664 515	2 375 596
Resultat før skattekostnad		10 468 156	2 311 625
Skattekostnad på resultat	3	17 132	26 165
Årsresultat	4	10 451 024	2 285 460
OVERFØRINGER			
Tilleggsutbytte	4	5 000 000	360 000
Avsatt til annen egenkapital	4	5 451 024	1 925 460
Sum overføringer		10 451 024	2 285 460



BALANSE

ROAR HIDLE HOLDING AS

EIENDELER	Note	2023	2022
ANLEGGSMIDLER			
IMMATERIELLE EIENDELER			
VARIGE DRIFTSMIDLER			
FINANSIELLE ANLEGGSMIDLER			
Investeringer i datterselskap	2	11 902 328	13 880 507
Sum finansielle anleggsmidler		11 902 328	13 880 507
Sum anleggsmidler		11 902 328	13 880 507
OMLØPSMIDLER			
FORDRINGER			
Konsernfordringer	2	1 400 000	175 596
Sum fordringer		1 400 000	175 596
INVESTERINGER			
Bankinnskudd, kontanter o.l.	5	8 636 410	898 045
Sum omløpsmidler		10 036 410	1 073 641
Sum eiendeler		21 938 738	14 954 148



BALANSE

ROAR HIDLE HOLDING AS

EGENKAPITAL OG GJELD	Note	2023	2022
EGENKAPITAL			
INNSKUTT EGENKAPITAL			
Aksjekapital	4, 6	100 000	100 000
Sum innskutt egenkapital		100 000	100 000
OPPTJENT EGENKAPITAL			
Annen egenkapital	4	19 494 008	14 042 983
Sum opptjent egenkapital		19 494 008	14 042 983
Sum egenkapital	4	19 594 008	14 142 983
GJELD			
AVSETNING FOR FORPLIKTELSE			
Utsatt skatt	3	17 209	5 738
Sum avsetning for forpliktelser		17 209	5 738
ANNEN LANGSIKTIG GJELD			
Langsiktig konserngjeld		0	400 000
Sum annen langsiktig gjeld		0	400 000
KORTSIKTIG GJELD			
Leverandørgjeld		1 370	625
Betalbar skatt	3	5 661	0
Utbytte		2 000 000	200 000
Konserngjeld		0	115 000
Annen kortsiktig gjeld	6	320 491	89 801
Sum kortsiktig gjeld		2 327 522	405 426
Sum gjeld		2 344 731	811 164
Sum egenkapital og gjeld		21 938 738	14 954 148

Sandefjord, 15.06.2024
Styret i Roar Hidle Holding AS

Roar Hidle
styreleder/daglig leder



INDIREKTE KONTANTSTRØM

ROAR HIDLE HOLDING AS

	Note	2023	2022
KONTANTSTRØMMER FRA OPERASJONELLE AKTIVITETER			
Resultat før skattekostnad	4	10 468 156	2 311 625
Tap/gevinst ved salg av anleggsmidler		-8 581 198	0
Nedskrivning anleggsmidler	2	930 000	0
Endring i leverandørgjeld		745	0
Endring i andre tidsavgrensningsposter		-1 508 715	-1 266 475
Netto kontantstrøm fra operasjonelle aktiviteter		1 308 989	1 045 150
KONTANTSTRØMMER FRA INVESTERINGSAKTIVITETER			
Innbetalinger ved salg av aksjer og andeler i andre fore	2	9 629 377	0
Netto kontantstrøm fra investeringsaktiviteter		9 629 377	0
KONTANTSTRØMMER FRA FINANSIERINGSAKTIVITETER			
Utbetalinger av utbytte	4	3 200 000	160 000
Netto kontantstrøm fra finansieringsaktiviteter		-3 200 000	-160 000
Netto endring i kontanter og kontantekvivalenter		7 738 366	885 150
Beh. av kont. og kontantekvivalenter ved per. begynnel		898 045	12 894
Beh. av kont. og kontantekvivalenter ved per. slutt	5	8 636 410	898 044



Regnskapsprinsipper

Årsregnskapet er satt opp i samsvar med regnskapsloven og NRS 8 - God regnskapsskikk for små foretak.

SKATT

Skattekostnaden i resultatregnskapet omfatter både periodens betalbare skatt og endring i utsatt skatt. Utsatt skatt er beregnet med 22 % på grunnlag av de midlertidige forskjeller som eksisterer mellom regnskapsmessige og skattemessige verdier, samt ligningsmessig underskudd til fremføring ved utgangen av regnskapsåret. Skatteøkende og skattereduserende midlertidige forskjeller som reverserer eller kan reverseres i samme periode er utlignet og nettoført.

KLASSIFISERING OG VURDERING AV ANLEGGSMIDLER

Anleggsmidler omfatter eiendeler bestemt til varig eie og bruk. Anleggsmidler er vurdert til anskaffelseskost.

KLASSIFISERING OG VURDERING AV OMLØPSMIDLER

Omløpsmidler og kortsiktig gjeld omfatter normalt poster som forfaller til betaling innen ett år etter balansedagen, samt poster som knytter seg til varekretsløpet. Omløpsmidler vurderes til laveste verdi av anskaffelseskost og virkelig verdi.

AKSJER I DATTERSELSKAP

Datterselskap vurderes etter kostmetoden i selskapsregnskapet. Investeringen er vurdert til anskaffelseskost for aksjene med mindre nedskrivning har vært nødvendig. Det er foretatt nedskrivning til virkelig verdi når verdifall skyldes årsaker som ikke kan forventes å være forbigående og det må anses nødvendig etter god regnskapsskikk. Nedskrivninger er reversert når grunnlaget for nedskrivning ikke lenger er til stede.

Utbytte, konsernbidrag og andre utdelinger fra datterselskap er inntektsført samme år som det er avsatt i givers regnskap. Overstiger utbytte / konsernbidraget andelen av opptjent resultat etter anskaffelsestidspunktet, representerer den overskytende del tilbakebetaling av investert kapital, og utdelingene er fratrukket investeringens verdi i balansen til morselskapet.

FORDRINGER

Kundefordringer og andre fordringer oppføres til pålydende etter fradrag for avsetning til forventet tap. Avsetning til tap gjøres på grunnlag av en individuell vurdering av de enkelte fordringene.

Note 1 Lønnskostnader

Roar Hidle Holding AS har ikke hatt lønns- eller personalkostnader i 2023 og det foreligger heller ingen slike forpliktelser.



Note 2 Datterselskap, TS og FKV

	Kontor- kommune	Eier- andel	Stemme- andel	Anskaffelses kost	Andel egenkapital	Andel resultat
DS/FKV/TS						
Gamle Sentralen AS	SANDEFJORD	50,0%	50,0%		20 314	-2 848
Stokke Bygg AS	SANDEFJORD	70,0%	70,0%	11 902 328	18 381 271	3 737 574
Sum				11 902 328	18 401 585	3 734 727

Gamle Sentralen AS er avviklet og slettet i 2024.

Roar Hidle Holding AS har inntektsført utbytte fra Stokke Bygg AS på kr. 1 400 000. Utbytte er utbetalt i 2024.

Det er utbetalt kr. 587 500 i utbytte fra Stokke Bygg AS i 2023. Det er ingen øvrige transaksjoner mellom selskapene i 2023.

Datterselskapet Stokke Bygg Eiendom AS ble solgt i 2023. Det er bokført kr. 8 581 198 i gevinst ved salget.



Note 3 Skatt

Årets skattekostnad	2023	2022
Resultatført skatt på ordinært resultat:		
Betalbar skatt	5 661	0
Endring i utsatt skattefordel	11 471	26 165
Skattekostnad ordinært resultat	17 132	26 165
Skattepliktig inntekt:		
Resultat før skatt	10 468 156	2 311 625
Permanente forskjeller	-10 432 284	-2 192 687
Endring i midlertidige forskjeller	9 056	11 319
Anvendelse av fremførbart underskudd	-19 194	-130 257
Skattepliktig inntekt	25 734	0
Betalbar skatt i balansen:		
Betalbar skatt på årets resultat	5 661	0
Sum betalbar skatt i balansen	5 661	0
Beregning av effektiv skattesats		
Resultat før skatt	10 468 156	2 311 625
Beregnet skatt av resultat før skatt	2 302 994	508 558
Skatteeffekt av permanente forskjeller	-2 295 102	-482 391
Sum	7 892	26 166
Effektiv skattesats	0,1 %	1,1 %

Skatteeffekten av midlertidige forskjeller som har gitt opphav til utsatt skatt og utsatte skattefordeler, spesifisert på typer av midlertidige forskjeller

	2023	2022	Endring
Gevinst – og tapskonto	36 222	45 278	9 056
Sum	36 222	45 278	9 056
Inntektsført avsatt utbytte	42 000	0	-42 000
Akkumulert fremførbart underskudd	0	-19 194	-19 194
Grunnlag for utsatt skatt	78 222	26 084	-52 138
Utsatt skatt (22 %)	17 209	5 738	-11 470

Note 4 Egenkapital

	Aksjekapital	Annen egenkapital	Sum egenkapital
Pr. 31.12.2022	100 000	14 042 983	14 142 983
Årets resultat		10 451 024	10 451 024
Tilleggs utbytte		-5 000 000	-5 000 000
Pr 31.12.2023	100 000	19 494 008	19 594 008



Note 5 Bankinnskudd

Selskapet har ingen bundne midler.

Note 6 Aksjonærer

AKSJEKAPITALEN I ROAR HIDLE HOLDING AS PR. 31.12 BESTÅR AV:

	Antall	Pålydende	Bokført
Ordinære aksjer	1 000	100,0	100 000
Sum	1 000		100 000

EIERSTRUKTUR

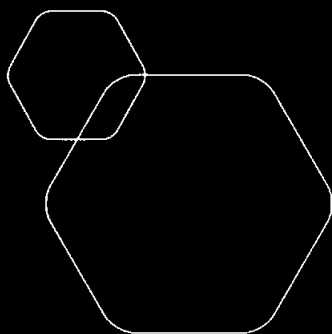
Aksjonærer i % pr. 31.12:

	Ordinære	Eierandel	Stemmeandel
Roar Hidle	1 000	100,0	100,0

AKSJER EIET AV MEDLEMMER I STYRET OG DAGLIG LEDER:

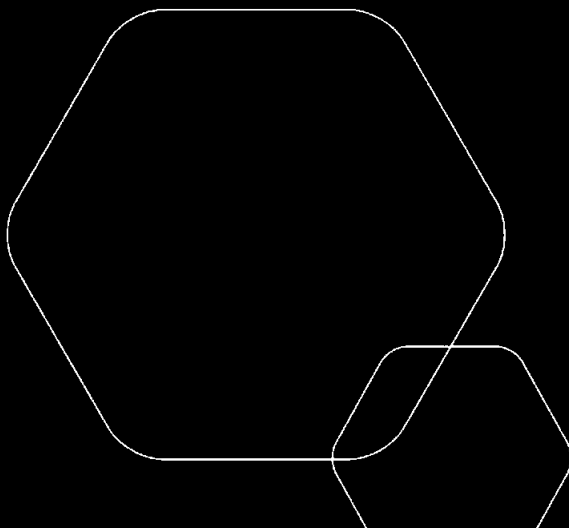
Navn	Verv	Ordinære
Roar Hidle	styreleder/daglig leder	1 000
Totalt antall aksjer		1 000

Aksjonær Roar Hidle har lånt inn kr. 320 491 pr. 31.12.2023. Mellomværende er ikke renteberegnet i 2023.



Konsernregnskap 2023 Roar Hidle Holding AS

Årsberetning
Konsernregnskap
Konsernbalanse
Kontantstrømanalyse
Noter til konsernregnskapet



Org.nr.: 974 364 484



Årsberetning 2023 for Roar Hidle Holding AS

Virksomhetens art og hvor den drives

Selskapet er et rent holding selskap med hovedformål å eie aksjer i datterselskap Stokke Bygg AS. Selskapet har kontoradresse i Sandefjord kommune. Selskapet eier 70 % av Stokke Bygg AS og en eierandel på 50 % av Gamle Sentralen AS. Selskapets datterselskap Stokke Bygg Eiendom AS ble solgt i 2023 med en regnskapsmessig gevisnt på kr. 8 581 198. Konsernet består av Roar Hidle Holding AS og Stokke Bygg AS pr. 31.12.2023.

RETTVISENDE BILDE, UTVIKLING OG RESULTAT

	2023	2022	2021
Driftsinntekter	0	0	0
Driftsresultat	-196 358	-56 971	-56 196
Årsresultat	10 451 024	2 285 460	4 656 167
	31.12.2023	31.12.2022	31.12.2021
Balansesum	21 938 738	14 954 148	13 913 828
Egenkapital	19 594 008	14 142 983	12 217 523
Egenkapitalprosent	89,3%	94,6%	87,8%

Styret mener at det fremlagte regnskapet gir et rettviseende bilde av utvikling og resultat.

Konsernet økte sine inntekter fra 140,8 MNOK til 149,6 MNOK i 2023, en økning på 6,3%. Konsernet fikk et positivt årsresultat i 2023 på MNOK 13,8 mot MNOK 1,9 i 2022. Ledelsen er fornøyd med resultatet for 2023.

Konsernet har full beskjeftigelse og har en god ordresreserve i hele 2024.

FORTSATT DRIFT

I samsvar med regnskapslovens §3-3a bekreftes det at forutsetningen om fortsatt drift er til stede og at denne forutsetningen er lagt til grunn ved utarbeidelsen av regnskapet.

ARBEIDSMILJØ , LIKESTILLING OG DISKRIMINERING

Selskapet hadde ingen ansatte i 2023.

Sykefraværet i konsernet utgjorde 7,2 % av totalt dagsverk i selskapet. Det har vært noen langtidssykemeldinger i 2023, som har dratt sykefraværet opp. Styret og administrasjonen vil fortsatt arbeide med å holde sykefraværet nede. Konsernet arbeider kontinuerlig med diverse utstyrsendringer/forbedringer, og arbeidskontroll, for å holde sykefraværet nede på et akseptabelt nivå, samt å tilfredsstille arbeidstilsynets krav til sikkerhet. Det er ikke rapportert skader eller ulykker i 2022.

Arbeidsmiljøet i konsernet betraktes som godt, men det iverksettes løpende tiltak for forbedringer. Det er tiltak vedrørende de ansattes frihet, sosiale tiltak samt andre goder.

Konsernet har pr. dato to kvinner ansatt. Konsernet arbeider med å få inn flere kvinner i yrket på tross av at murerfaget er stort sett mannsdominert. Styret består av en eier, som er mann.

Det er ikke tegnet ansvarsforsikring for styrets medlemmer og daglig leder i konsernet.



MILJØRAPPORT

Konsernets virksomhet påvirker ikke det ytre miljø, utover det som aksepteres fra denne bransjen. De tiltak som sikrer dette blir løpende fulgt opp.

Åpenhetsloven §4 pålegger bedriften å gjennomføre aktsomhetsvurderinger, som et ledd i å fremme grunnleggende menneskerettigheter og anstendige arbeidsforhold. Redegjørelsen er offentliggjort på Stokke Bygg AS sin hjemmeside.

FINANSIELL RISIKO

Konsernet er eksponert for finansiell risiko på ulike områder, spesielt renterisiko. Selskapet har låneforpliktelser knyttet til driftsmidler og svingninger i rentemarkedet vil påvirke inntjeningen til selskapet.

MARKEDSRISIKO

Konsernet er eksponert for endringer i valutakurser, spesielt euro. Siden mye av konsernets varekjøp kommer fra underleverandører som har sine varekjøp i euro. Prisen på fremtidige kjøp av driftsmidler er også avhengig av valutakurser. Konsernet er også eksponert for endringer i rentenivået, da konsernets gjeld og leasing forpliktelse har flytende rente. Videre kan endringer i rentenivået påvirke investeringsmulighetene i fremtidige perioder.

KREDITTRISIKO

Risikoen for tap på fordringer er vurdert som lav, konsernet har hittil ikke hatt vesentlige tap på fordringer. Brutto kreditteksponering på balansedagen utgjør totalt 45,9 mill. kr, dette er eksklusiv kundefordringer på konsernselskaper.

LIKVIDITETSRISIKO

Konsernet vurderer likviditeten som god, men har økende fokus på forfalte kundefordringer. Forfallstidspunkter for kundefordringer opprettholdes, og andre langsiktige fordringer er ikke vurdert reforhandlet eller innløst. Konsernet vurderer løpende betalingsbetingelsene hos leverandørene sine, og en utvidelse av betalingsbetingelsene vil ha en positiv virkning på likviditeten.

FORSKNINGS- OG UTVIKLINGSAKTIVITETER

Selskapet har ikke hatt kostnader til forskning og utvikling

RESULTAT DISPONERING

Resultatdisponering fremgår av årsregnskapet.

SANDEFJORD, 15. JUNI 2024.


ROAR HIDLE
STYRETS LEDER/DAGLIG LEDER



RESULTATREGNSKAP

ROAR HIDLE HOLDING AS

DRIFTSINNTEKTER OG DRIFTSKOSTNADER	Note	2023	2022
Salgsinntekt	1, 2	149 147 931	140 525 711
Annen driftsinntekt	1	438 751	490 615
Sum driftsinntekter		149 586 682	141 016 326
VAREKOSTNAD		102 732 885	104 582 974
End. beh. varer u.tilv. og ferdigvarer		15 550	0
Lønnskostnad	3	30 043 889	23 243 367
Avskrivning av driftsmidler og immaterielle eiendeler	4	1 414 477	1 724 885
Annen driftskostnad	3	8 202 051	7 568 697
Sum driftskostnader		142 408 852	137 119 923
Driftsresultat		7 177 830	3 896 403
FINANSINNTEKTER OG FINANSKOSTNADER			
Annen renteinntekt		258 389	3 420
Annen finansinntekt		8 581 198	0
Annen rentekostnad		669 152	1 264 426
Resultat av finansposter		8 170 435	-1 261 006
Ordinært resultat før skattekostnad		15 348 265	2 635 397
Skattekostnad på ordinært resultat	5	1 545 349	757 153
Ordinært resultat		13 802 916	1 878 244
EKSTRAORDINÆRE INNTEKTER OG KOSTNADER			
Årsresultat	6	13 802 916	1 878 244
Majoritetens andel		13 802 916	1 878 244
OVERFØRINGER			
Tilleggsutbytte	6	5 637 500	0
Avsatt til annen egenkapital	6	8 165 416	1 878 244
Sum disponert		13 802 916	1 878 244



BALANSE

ROAR HIDLE HOLDING AS

EIENDELER	Note	2023	2022
ANLEGGSMIDLER			
VARIGE DRIFTSMIDLER			
Tomter, bygninger o.a. fast eiendom		0	10 169 797
Maskiner og anlegg	7	6 864 822	2 245 030
Skip og flytende installasjoner		0	5 497 338
Driftsløsøre, inventar o.a. utstyr	7	338 280	0
Sum varige driftsmidler	4	7 203 103	17 912 165
FINANSIELLE ANLEGGSMIDLER			
Obligasjoner		0	25 741
Andre langsiktige fordringer	7	42 141	0
Sum finansielle anleggsmidler		42 141	25 741
Sum anleggsmidler		7 245 244	17 937 906
OMLØPSMIDLER			
Lager av varer og annen beholdning	7, 8	508 250	5 570 237
FORDRINGER			
Kundefordringer	2, 7, 9	36 781 192	45 914 377
Andre kortsiktige fordringer	7	703 854	1 358 045
Sum fordringer		37 485 046	47 272 422
Bankinnskudd, kontanter o.l.	10	14 134 152	4 654 712
Sum omløpsmidler		52 127 449	57 497 371
Sum eiendeler		59 372 692	75 435 277



BALANSE

ROAR HIDLE HOLDING AS

EGENKAPITAL OG GJELD	Note	2023	2022
INNSKUTT EGENKAPITAL			
Aksjekapital	6, 11	100 000	100 000
Sum innskutt egenkapital		100 000	100 000
OPPTJENT EGENKAPITAL			
Annen egenkapital	6	25 972 951	24 638 950
Minoritetens andel	6	7 877 688	712 212
Sum opptjent egenkapital		25 972 951	24 638 950
Sum egenkapital	6	33 950 639	25 451 162
GJELD			
AVSETNING FOR FORPLIKTELSE			
Utsatt skatt	5	2 101 026	2 781 370
Sum avsetning for forpliktelser		2 101 026	2 781 370
ANNEN LANGSIKTIG GJELD			
Gjeld til kredittinstitusjoner		3 469 945	9 711 300
Øvrig langsiktig gjeld		0	7 801 908
Sum annen langsiktig gjeld	7	3 469 945	17 513 208
KORTSIKTIG GJELD			
Leverandørgjeld		7 291 609	12 786 584
Betalbar skatt	5	2 052 215	1 266 167
Skyldig offentlige avgifter		4 641 918	2 608 508
Utbytte		2 600 000	200 000
Annen kortsiktig gjeld	12	3 265 340	12 828 278
Sum kortsiktig gjeld		19 851 082	29 689 537
Sum gjeld		25 422 053	49 984 115
Sum egenkapital og gjeld		59 372 692	75 435 277

Sandefjord, 15.06.2024
Styret i Roar Hidle Holding AS



Roar Hidle
styreleder/daglig leder



INDIREKTE KONTANTSTRØM

ROAR HIDLE HOLDING AS

Kontantstrømoppstilling (NRS - Indirekte modell)
NRS Indirekte metode

	Note	2023	2022
KONTANTSTRØMMER FRA OPERASJONELLE AKTIVITETER			
Resultat før skattekostnad		15 348 265	2 635 397
Periodens betalte skatt	5	1 266 167	0
Tap/gevinst ved salg av anleggsmidler		-8 758 949	-203 225
Ordinære avskrivninger	4	1 414 477	1 724 885
Nedskrivning anleggsmidler		930 000	0
Endring i varelager		5 061 987	-5 105 587
Endring i kundefordringer		9 133 185	6 747 825
Endring i leverandørgjeld		-5 494 975	-5 740 060
Endring i andre tidsavgrensningsposter		-6 899 015	-129 518
Netto kontantstrøm fra operasjonelle aktiviteter		9 468 808	-70 283
KONTANTSTRØMMER FRA INVESTERINGSAKTIVITETER			
Innbetalinger ved salg av varige driftsmidler	4	315 000	660 000
Utbetalinger ved kjøp av varige driftsmidler	4	1 012 461	843 501
Innbetalinger ved salg av aksjer og andeler i andre foretak		9 629 377	0
Netto kontantstrøm fra investeringsaktiviteter		8 931 916	-183 501
KONTANTSTRØMMER FRA FINANSIERINGSAKTIVITETER			
Innbetalinger ved opptak av ny langsiktig gjeld		0	2 889 072
Utbetalinger ved nedbetaling av langsiktig gjeld		4 331 963	552 300
Utbetalinger av utbytte		5 637 500	460 000
Netto kontantstrøm fra finansieringsaktiviteter		-9 969 463	1 876 772
Effekt ved salg av DS		1 048 179	0
Netto endring i kontanter og kontantekvivalenter		9 479 440	1 622 988
Beh. av kont. og kontantekvivalenter ved per. begynnelse	10	4 654 712	3 031 724
Beh. av kont. og kontantekvivalenter ved per. slutt	10	14 134 152	4 654 712



Regnskapsprinsipper

Konsernregnskap er satt opp i samsvar med regnskapsloven 1998 og god regnskapsskikk.

Konsolideringsprinsipper

Konsernregnskapet omfatter morselskapet Roar Hidle Holding AS og datterselskapet Stokke Bygg AS. Konsernregnskapet er utarbeidet som om konsernet var én økonomisk enhet. Transaksjoner og mellomværende mellom selskapene i konsernet er eliminert. Konsernregnskapet er utarbeidet etter ensartede prinsipper, ved at datterselskapet følger de samme regnskapsprinsipper som morselskapet.

Kjøpte datterselskaper regnskapsføres i konsernregnskapet basert på morselskapets anskaffelseskost. Anskaffelseskost tilordnes identifiserbare eiendeler og gjeld i datterselskapet, som oppføres i konsernregnskapet til virkelig verdi på oppkjøpstidspunktet. Eventuell merverdi eller mindreverdi ut over hva som kan henføres til identifiserbare eiendeler og gjeld balanseføres som goodwill. Merverdier i konsernregnskapet avskrives lineært over de oppkjøpte eiendelenes forventede levetid.

Det tilknyttede selskapet er vurdert etter egenkapitalmetoden i konsernregnskapet.

Datterselskap/tilknyttet selskap

Datterselskapet vurderes etter kostmetoden i selskapsregnskapet. Investeringen er vurdert til anskaffelseskost for aksjene med mindre nedskrivning har vært nødvendig. Det er foretatt nedskrivning til virkelig verdi når verdifall skyldes årsaker som ikke kan antas å være forbigående og det må anses nødvendig etter god regnskapsskikk. Nedskrivninger er reversert når grunnlaget for nedskrivning ikke lenger er til stede.

Utbytte og andre utdelinger er inntektsført samme år som det er avsatt i datterselskapet. Overstiger utbytte andel av tilbakeholdt resultat etter kjøpet, representerer den overskytende del tilbakebetaling av investert kapital, og utdelingene er fratrukket investeringens verdi i balansen.

Det tilknyttede selskapet er vurdert etter kostmetoden i selskapsregnskapet. I konsernregnskapet brukes egenkapitalmetoden for tilknyttede selskaper. Andelen av resultatet er basert på resultatet etter skatt i det selskapet hvor man har investert med fradrag for interne gevinster og eventuelle avskrivninger på merverdi som skyldes at kostpris på aksjene var høyere enn den ervervede andelen av balanseført egenkapital. I resultatregnskapet er resultatandelen vist under finansposter.

Bruk av estimater

I utarbeidelsen av årsregnskapet har man brukt estimater og forutsetninger som har påvirket resultatregnskapet og verdsettelsen av eiendeler og gjeld, samt usikre eiendeler og forpliktelser på balansedagen i henhold til god regnskapsskikk. Områder som i stor grad inneholder slike skjønsmessige vurderinger, høy grad av kompleksitet, eller områder hvor forutsetninger og estimater er vesentlig for årsregnskapet, er beskrevet i notene.

Salgsinntekter

Inntektsføring ved salg av varer skjer på leveringstidspunktet. Tjenester inntektsføres i takt med utførelsen. Andelen av salgsinntekter som knytter seg til fremtidige serviceytelser balanseføres som uopptjent inntekt ved salget, og inntektsføres deretter i takt med levering av ytelsene.



Klassifisering og vurdering av balanse poster

Omløpsmidler og kortsiktig gjeld omfatter poster som forfaller til betaling innen ett år etter anskaffelsestidspunktet, samt poster som knytter seg til varekretsløpet. Øvrige poster er klassifisert som anleggsmiddel/langsiktig gjeld.

Omløpsmidler vurderes til laveste av anskaffelseskost og virkelig verdi. Kortsiktig gjeld balanseføres til nominelt beløp på opptakstidspunktet

Anleggsmidler vurderes til anskaffelseskost, men nedskrives til virkelig verdi ved verdifall som ikke forventes å være forbigående. Langsiktig gjeld balanseføres til nominelt beløp på etableringstidspunktet.

Fordringer

Kundefordringer og andre fordringer er oppført i balansen til pålydende etter fradrag for avsetning til forventet tap. Avsetning til tap gjøres på grunnlag av individuelle vurderinger av de enkelte fordringene. I tillegg gjøres det for øvrige kundefordringer en uspesifisert avsetning for å dekke antatt tap.

Varebeholdninger

Lager av innkjøpte varer er verdsatt til laveste av anskaffelseskost etter FIFO-prinsippet og virkelig verdi. Egentilvirkede ferdigvarer og varer under tilvirkning er vurdert til full tilvirkningskost. Det foretas nedskrivning for påregnelig ukurans.

Valuta

Pengeposter i utenlandsk valuta er vurdert til kursen ved regnskapsårets slutt.

Varige driftsmidler

Varige driftsmidler balanseføres og avskrives over driftsmidlets forventede levetid. Direkte vedlikehold av driftsmidler kostnadsføres løpende under driftskostnader, mens påkostninger eller forbedringer tillegges driftsmidlets kostpris og avskrives i takt med driftsmidlet.

Pensjoner-innskuddsbasert ordning

Kostnaden til innskuddsbasert pensjonsordning tilsvarer periodens premie til forsikringsselskapet.

Skatt

Skattekostnaden i resultatregnskapet omfatter både periodens betalbare skatt og endring i utsatt skatt. Utsatt skatt er beregnet med 28% på grunnlag av de midlertidige forskjeller som eksisterer mellom regnskapsmessige og skattemessige verdier, samt skattemessig underskudd til fremføring ved utgangen av regnskapsåret. Skatteøkende og skattereduserende midlertidige forskjeller som reverserer eller kan reversere i samme periode er utlignet. Netto utsatt skattefordel balanseføres i den grad det er sannsynlig at denne kan bli nyttegjørt.

I den grad konsernbidrag ikke er resultatført er skatteeffekten av konsernbidraget ført direkte mot investering i balansen.

Garantier og reklamasjoner

Avsetningen er ført opp under Annen kortsiktig gjeld og er estimert med utgangspunkt i historiske tall for garantiarbeider. Garantikostnadene/ reklamasjoner ved salg vurderes til antatt kostnad for slikt arbeid.



Kontantstrømoppstilling

Kontantstrømoppstillingen er utarbeidet etter den indirekte metoden. Kontanter og kontantekvivalenter omfatter kontanter, bankinnskudd og andre kortsiktige, likvide plasseringer.

Note 1 Salgsinntekter

	2023	2022
Pr virksomhetsområde		
Salg av entreprenørtjenester	144 158 931	140 525 711
Salg av driftsmidler/utleie inntekter	177 751	490 615
Salg av leilighet	5 250 000	0
Sum	149 586 682	141 016 326
Geografisk fordeling		
Norge	149 586 682	141 016 326
Sum	149 586 682	141 016 326

Note 2 Langsiktige tilvirkningskontrakter

Selskapets prosjekter blir behandlet i samsvar med løpende avregningsmetode, jfr NRS nr.2 om tilvirkningskontrakter.

Hvert år vurderes medgåtte kostnader og akonto utfakturert opp mot ferdighetsgraden pr. prosjekt. Ferdighetsgraden beregnes på medgåtte kostnader og man kan ut fra dette beregne den løpende avregning/inntektsføring for hvert enkelt prosjekt pr. 31.12. Ferdighetsgraden i prosjektene varierer. Etter styrets oppfatning er det tatt tilstrekkelig høyde for mulige tap i prosjekter under arbeid. Ved årsavslutningen er det ikke identifisert mulige tapsprosjekter i igangværende produksjon som ikke er hensyntatt ved verdifastsettelsen.

	2023	2022
Inntektsført på igangværende prosjekter	35 875 975	62 195 918
Kostnader igangværende prosjekter	28 526 919	52 419 813
Netto resultatført på igangværende prosjekter	7 349 056	9 776 105
Opptjent, ikke fakturert produksjon	6 650 176	6 754 907
Forskudd fra kunder	0	145 251
Påløpte kostnader prosjekter	0	0



Note 3 Lønnskostnader, antall ansatte, godtgjørelser, lån til ansatte m.m.

	2023	2022
Lønnskostnader		
Lønninger	25 010 282	19 331 517
Arbeidsgiveravgift	3 664 912	2 789 178
Pensjonskostnader	442 566	385 161
Andre ytelser	926 129	737 511
Sum	30 043 889	23 243 367

I gjennomsnitt har det i løpet av regnskapsåret vært 36 ansatte.

Pensjonsforpliktelser

Selskapet er pliktig til å ha tjenstepensjonsordning etter lov om obligatorisk tjenstepensjon. Selskapets pensjonsordning tilfredsstiller kravene i denne lov.

Ytelser til ledende personer	Daglig leder	Styret
Lønn	1 303 230	3 840 718
Pensjonsutgifter	26 000	76 800
Annen godtgjørelse	42 729	443 553
Sum	1 371 959	4 361 071

Revisor

Revisjonshonoraret for morselskapet for er foreslått for generalforsamlingen med kr 25 625, mens rådgivning fra revisor er kostnadsført med kr 0. Alle tall er eksklusive mva.

For datterselskaper er tilsvarende tall 64 200 for revisjon og 6 940 for rådgivning. Alle tall er eksklusive mva.



Note 4 Varige driftsmidler

Stokke Bygg AS (datterselskap)

Driftsmidler	Goodwill	Maskiner og inventar	Driftsløsøre
Anskaffelseskost pr 01.01.	5 500 000	5 089 409	9 798 660
Tilgang kjøpte driftsmidler	0	75 007	937 454
Avgang solgte driftsmidler	0	0	527 028
Anskaffelseskost pr 31.12.	5 500 000	5 164 416	10 209 086
Akkumulerte avskrivninger pr 31.12.	5 500 000	3 238 725	4 931 675
Akkumulerte nedskrivninger pr 31.12.	0	0	0
Reverserte nedskrivninger pr 31.12.	0	0	0
Balansført verdi pr 31.12.	0	1 925 691	5 277 411
Årets avskrivninger	0	394 345	1 020 132
Årets nedskrivninger	0	0	0

Konsernet

Driftsmidler	Tomter/bygninger og annen eiendom	Maskiner og inventar	Driftsløsøre
Anskaffelseskost pr 01.01.	13 725 050	5 089 409	9 798 660
Tilgang kjøpte driftsmidler	0	75 007	937 454
Avgang solgte driftsmidler	13 725 050	0	527 028
Anskaffelseskost pr 31.12.	0	5 164 416	10 209 086
Akkumulerte avskrivninger pr 31.12.	3 555 252	3 238 725	4 931 675
Akkumulerte nedskrivninger pr 31.12.	0	3 238 725	4 931 675
Reverserte nedskrivninger pr 31.12.	3 555 252	0	0
Balansført verdi pr 31.12.	0	1 925 691	5 277 411
Årets avskrivninger	0	394 345	1 020 132
Årets nedskrivninger			

Både morselskapet og konsernet benytter lineære avskrivninger for alle varige driftsmidler. Den økonomiske levetiden for driftsmidlene er beregnet til:

* Bygninger og annen fast eiendom	10 - 50 år
* Maskiner og inventar	3 - 15 år
* Tomter	0 år

Konsernet har foretatt en estimatendring av enkelte driftsmidler i 2023, dette har en positiv resultateffekt på kr. 125 265 i 2023.



Leasing

Konsernet leaser driftsmidler. Driftsmidler består av personbiler, varebiler, maskiner etc. Driftsmidlene er leaset fra 3 til 6 år. Leasingavtalene blir behandlet som operasjonelle leasingavtaler.

Årlig Leasingkostnader	2023	2022
Leasing personbiler	124 150	116 410
Leasing varebiler	662 227	598 271
Leasing maskiner	300 098	305 666
Sum	1 086 475	1 020 347

Note 5 Skatt

	Roar Hidle Holding AS	Konsern
Årets skattekostnad fordeler seg på:		
Betalbar skatt	5 661	2 052 215
Endring i utsatt skatt	11 471	-506 866
Sum skattekostnad	17 132	1 545 349

Beregning av årets skattegrunnlag:

Resultat før skattekostnad	10 468 156
Permanente forskjeller	-10 432 284
Endring i midlertidige forskjeller	9 056
Anvendelse av fremf.underskudd	-19 194
Årets skattegrunnlag	

Oversikt over midlertidige forskjeller:

Fordringer		-64 650
Tilvirkningskontrakter		7 349 056
Anleggsmidler		2 487 491
Avsetning etter god regnskapsskikk		-300 000
Inntektsført utbytte	42 000	42 000
Gevinst- og tapskonto	36 222	36 222
Sum	78 222	9 550 119
22 % utsatt skatt	17 209	2 101 026



Note 6 Egenkapital

Roar Hidle Holding AS

	Aksje-kapital	Annen EK	Minoritet	Sum EK
Egenkapital pr 31.12.2022	100 000	14 042 983		14 142 983
Årets resultat		10 451 024		10 451 024
Tilleggs utbytte		- 5 000 000		- 5 000 000
Egenkapital pr 31.12 2023	100 000	19 494 008		15 594 008

Konsern

				Sum EK
Egenkapital pr 31.12 2022	100 000	24 638 950	712 212	25 451 162
Årets resultat		13 802 916		13 802 916
Utbytte		- 5 637 500		- 5 637 500
Økt minoritets andel		- 7 165 476	7 165 476	0
EK Effekt salg av konsernselskap		334 061		334 061
Egenkapital pr 31.12 2023	100 000	25 608 890	7 877 688	33 950 639

EK effekt v. salg av Stokke Bygg Eiendom AS vedr. forskjell mellom egenkapitalen i selskapet ved salgstidspunktet kr. 714 118 og bokført kostpris i selskapsregnskapet kr. 1 048 179.

Note 7 Pantestillelser og Garantiansvar

	Mørselskapet		Konsemet	
	2023	2022	2023	2022
Pantesikret gjeld				
Langsiktig gjeld - pantesikret	0	0	3 469 945	27 513 208
Sum	0	0	3 469 945	27 513 208

Regnskapsført verdi av pantesikrede eiendeler

Bygninger og tomter	0	0	0	10 169 797
Maskiner og anlegg	0	0	1 925 691	2 245 030
Driftsløsøre	0	0	5 277 411	5 497 338
Varelager	0	0	508 250	5 570 237
Fordring på ansatte	0	0	42 141	25 741
Utestående fordringer	0	0	36 781 192	45 914 377
Andre fordringer	0	0	835 004	1 339 909
Sum			45 369 689	70 762 429
Pålydende pantobligasjon			18 718 079	43 005 742
Garantiansvar			7533 738	4 833 113



Note 8 Varer

	2023	2022
Lager av råvarer og innkjøpte halvfabrikata	508 250	523 800
Lager av Innkjøpte handelsvarer		5 046 437
Sum	508 250	5 570 237

Note 9 Kundefordringer

	2023	2022
Kundefordringer til pålydende	36 845 842	45 914 377
Avsetning på tap	-64 650	0
Balanseført verdi av kundefordringer	36 781 192	45 914 377

Note 10 Bankinnskudd

	Roar Hidle Holding AS	Konsern
Bundne skattetrekksmidler utgjør:	0	957 575



Note 11 Aksjekapital og aksjonærinformasjon

ROAR HIDLE HOLDING AS

Aksjekapitalen består av:	Antall	Pålydende	Balanseført
Ordinære aksjer	1 000	100	100 000
Sum	1 000	100	100 000

OVERSIKT OVER DE STØRSTE AKSJONÆRENE PR 31.12.2023:

	ordinære- aksjer	Sum	Eierandel	Stemmeandel
Roar Hidle	1 000	1 000	100 %	100 %
Sum	1 000	1 000	100	100
Totalt antall aksjer	1 000	1 000	100	100

Note 12 Garantiansvar

Det er avsatt kr. 300 000 til garantier på prosjekter



revisjon & rådgivning

Til generalforsamlingen i Roar Hidle Holding AS

Uavhengig revisors beretning for 2023

Konklusjon

Vi har revidert Roar Hidle Holding AS sitt årsregnskap som viser et overskudd for selskapsregnskapet på kr 10 451 024 og et overskudd for konsernregnskapet på kr 13 802 916. Årsregnskapet består av:

- selskapsregnskapet, som består av balanse per 31. desember 2023, resultatregnskap og kontantstrømoppstilling for regnskapsåret avsluttet per denne datoen og noter til årsregnskapet, herunder et sammendrag av viktige regnskapsprinsipper, og
- konsernregnskapet, som består av balanse per 31. desember 2023, resultatregnskap og kontantstrømoppstilling for regnskapsåret avsluttet per denne datoen og noter til årsregnskapet, herunder et sammendrag av viktige regnskapsprinsipper.

Etter vår mening

- oppfyller årsregnskapet gjeldende lovkrav,
- gir selskapsregnskapet et rettviseende bilde av selskapets finansielle stilling per 31. desember 2023 og av dets resultat og kontantstrømmer for regnskapsåret avsluttet per denne datoen i samsvar med regnskapslovens regler og god regnskapsskikk i Norge, og
- gir konsernregnskapet et rettviseende bilde av konsernets finansielle stilling per 31. desember 2023 og av dets resultater og kontantstrømmer for regnskapsåret avsluttet per denne datoen i samsvar med regnskapslovens regler og god regnskapsskikk i Norge.

Grunnlag for konklusjonen

Vi har gjennomført revisjonen i samsvar med de internasjonale revisjonsstandardene International Standards on Auditing (ISA-ene). Våre oppgaver og plikter i henhold til disse standardene er beskrevet nedenfor under Revisors oppgaver og plikter ved revisjonen av årsregnskapet. Vi er uavhengige av selskapet og konsernet slik det kreves i lov, forskrift og International Code of Ethics for Professional Accountants (inkludert internasjonale uavhengighetsstandarder) utstedt av the International Ethics Standards Board for Accountants (IESBA-reglene), og vi har overholdt våre øvrige etiske forpliktelser i samsvar med disse kravene. Innhentet revisjonsbevis er etter vår vurdering tilstrekkelig og hensiktsmessig som grunnlag for vår konklusjon.

Øvrig informasjon

Styret og daglig leder (ledelsen) er ansvarlige for informasjonen i årsberetningen og annen øvrig informasjon som er publisert sammen med årsregnskapet. Øvrig informasjon omfatter årsberetningen. Vår konklusjon om årsregnskapet ovenfor dekker verken informasjonen i årsberetningen eller annen øvrig informasjon.

Side 1 av 2

HLO revisjon & rådgivning AS

Kirkegata 10 NO-3211 Sandefjord Telefon: +47 33 42 68 00

Bank: 6272.05.00561 Foretaksregisteret: NO 989 027 654 MVA hlo@hlo.no www.hlo.no





revisjon & rådgivning

I forbindelse med revisjonen av årsregnskapet er det vår oppgave å lese årsberetningen og annen øvrig informasjon. Formålet er å vurdere hvorvidt det foreligger vesentlig inkonsistens mellom årsberetningen, annen øvrig informasjon og årsregnskapet og den kunnskap vi har opparbeidet oss under revisjonen av årsregnskapet, eller hvorvidt informasjon i årsberetningen og annen øvrig informasjon ellers fremstår som vesentlig feil. Vi har plikt til å rapportere dersom årsberetningen eller annen øvrig informasjon fremstår som vesentlig feil.

Vi har ingenting å rapportere i så henseende.

Basert på kunnskapen vi har opparbeidet oss i revisjonen, mener vi at årsberetningen

- er konsistent med årsregnskapet og
- inneholder de opplysninger som skal gis i henhold til gjeldende lovkrav.

Vår uttalelse om årsberetningen gjelder tilsvarende for redegjørelse om samfunnsansvar.

Ledelsens ansvar for årsregnskapet

Ledelsen er ansvarlig for å utarbeide årsregnskapet og for at det gir et rettviseende bilde i samsvar med regnskapslovens regler og god regnskapskikk i Norge. Ledelsen er også ansvarlig for slik intern kontroll som den finner nødvendig for å kunne utarbeide et årsregnskap som ikke inneholder vesentlig feilinformasjon, verken som følge av misligheter eller utilsiktede feil.

Ved utarbeidelsen av årsregnskapet må ledelsen ta standpunkt til selskapets og konsernets evne til fortsatt drift og opplyse om forhold av betydning for fortsatt drift. Forutsetningen om fortsatt drift skal legges til grunn for årsregnskapet så lenge det ikke er sannsynlig at virksomheten vil bli avviklet.

Revisors oppgaver og plikter ved revisjonen av årsregnskapet

Vårt mål er å oppnå betryggende sikkerhet for at årsregnskapet som helhet ikke inneholder vesentlig feilinformasjon, verken som følge av misligheter eller utilsiktede feil, og å avgi en revisjonsberetning som inneholder vår konklusjon. Betryggende sikkerhet er en høy grad av sikkerhet, men ingen garanti for at en revisjon utført i samsvar med ISA-ene, alltid vil avdekke vesentlig feilinformasjon som eksisterer. Feilinformasjon kan oppstå som følge av misligheter eller utilsiktet feil. Feilinformasjon blir vurdert som vesentlig dersom den enkeltvis eller samlet med rimelighet kan forventes å påvirke økonomiske beslutninger som brukerne foretar basert på årsregnskapet for Roar Hidle Holding AS.

For videre beskrivelse av revisors oppgaver og plikter vises det til:

<https://revisorforeningen.no/revisjonsberetninger>

Sandefjord, 15. juni 2024

HLO revisjon & rådgivning AS

Ivar Langem/HR

statsautorisert revisor

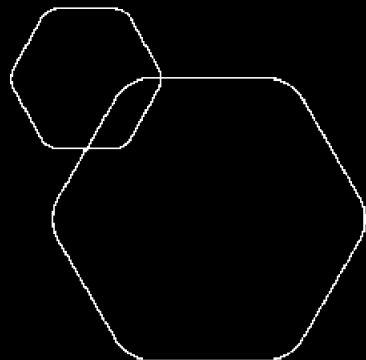
Side 2 av 2

HLO revisjon & rådgivning AS

Kirkegata 10 NO-3211 Sandefjord Telefon: +47 33 42 68 00

Bank: 6272.05.00561 Foretaksregisteret: NO 989 027 654 MVA hlo@hlo.no www.hlo.no

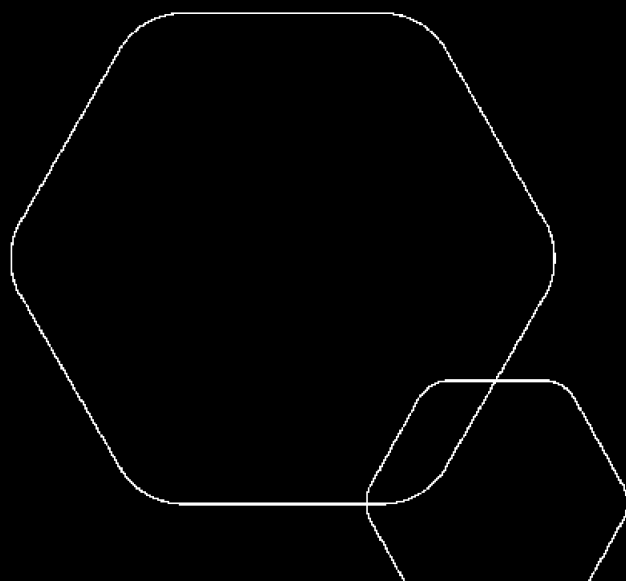




Årsregnskap 2023

Roar Hidle Holding AS

Resultatregnskap
Balanse
Kontantstrøm
Noter til regnskapet



Org.nr.: 974 364 484



RESULTATREGNSKAP

ROAR HIDLE HOLDING AS

DRIFTSINNEKTER OG DRIFTSKOSTNADER	Note	2023	2022
Annen driftskostnad		196 358	63 971
Sum driftskostnader		196 358	63 971
Driftsresultat		-196 358	-63 971
FINANSINNEKTER OG FINANSKOSTNADER			
Inntekt på investering i datterselskap	2	587 500	2 200 000
Inntekt på investering i tilknyttet selskap		0	175 596
Annen renteinntekt		95 817	0
Annen finansinntekt	2	9 981 198	0
Resultat av finansposter		10 664 515	2 375 596
Resultat før skattekostnad		10 468 156	2 311 625
Skattekostnad på resultat	3	17 132	26 165
Årsresultat	4	10 451 024	2 285 460
OVERFØRINGER			
Tilleggsutbytte	4	5 000 000	360 000
Avsatt til annen egenkapital	4	5 451 024	1 925 460
Sum overføringer		10 451 024	2 285 460



BALANSE

ROAR HIDLE HOLDING AS

EIENDELER	Note	2023	2022
ANLEGGSMIDLER			
IMMATERIELLE EIENDELER			
VARIGE DRIFTSMIDLER			
FINANSIELLE ANLEGGSMIDLER			
Investeringer i datterselskap	2	11 902 328	13 880 507
Sum finansielle anleggsmidler		11 902 328	13 880 507
Sum anleggsmidler		11 902 328	13 880 507
OMLØPSMIDLER			
FORDRINGER			
Konsernfordringer	2	1 400 000	175 596
Sum fordringer		1 400 000	175 596
INVESTERINGER			
Bankinnskudd, kontanter o.l.	5	8 636 410	898 045
Sum omløpsmidler		10 036 410	1 073 641
Sum eiendeler		21 938 738	14 954 148



BALANSE

ROAR HIDLE HOLDING AS

EGENKAPITAL OG GJELD	Note	2023	2022
EGENKAPITAL			
INNSKUTT EGENKAPITAL			
Aksjekapital	4, 6	100 000	100 000
Sum innskutt egenkapital		100 000	100 000
OPPTJENT EGENKAPITAL			
Annen egenkapital	4	19 494 008	14 042 983
Sum opptjent egenkapital		19 494 008	14 042 983
Sum egenkapital	4	19 594 008	14 142 983
GJELD			
AVSETNING FOR FORPLIKTELSE			
Utsatt skatt	3	17 209	5 738
Sum avsetning for forpliktelser		17 209	5 738
ANNEN LANGSIKTIG GJELD			
Langsiktig konserngjeld		0	400 000
Sum annen langsiktig gjeld		0	400 000
KORTSIKTIG GJELD			
Leverandørgjeld		1 370	625
Betalbar skatt	3	5 661	0
Utbytte		2 000 000	200 000
Konserngjeld		0	115 000
Annen kortsiktig gjeld	6	320 491	89 801
Sum kortsiktig gjeld		2 327 522	405 426
Sum gjeld		2 344 731	811 164
Sum egenkapital og gjeld		21 938 738	14 954 148

Sandefjord, 15.06.2024
Styret i Roar Hidle Holding AS

Roar Hidle
styreleder/daglig leder



INDIREKTE KONTANTSTRØM

ROAR HIDLE HOLDING AS

	Note	2023	2022
KONTANTSTRØMMER FRA OPERASJONELLE AKTIVITETER			
Resultat før skattekostnad	4	10 468 156	2 311 625
Tap/gevinst ved salg av anleggsmidler		-8 581 198	0
Nedskrivning anleggsmidler	2	930 000	0
Endring i leverandørgjeld		745	0
Endring i andre tidsavgrensingsposter		-1 508 715	-1 266 475
Netto kontantstrøm fra operasjonelle aktiviteter		1 308 989	1 045 150
KONTANTSTRØMMER FRA INVESTERINGSAKTIVITETER			
Innbetalinger ved salg av aksjer og andeler i andre fore	2	9 629 377	0
Netto kontantstrøm fra investeringsaktiviteter		9 629 377	0
KONTANTSTRØMMER FRA FINANSIERINGSAKTIVITETER			
Utbetalinger av utbytte	4	3 200 000	160 000
Netto kontantstrøm fra finansieringsaktiviteter		-3 200 000	-160 000
Netto endring i kontanter og kontantekvivalenter		7 738 366	885 150
Beh. av kont. og kontantekvivalenter ved per. begynnel		898 045	12 894
Beh. av kont. og kontantekvivalenter ved per. slutt	5	8 636 410	898 044



Regnskapsprinsipper

Årsregnskapet er satt opp i samsvar med regnskapsloven og NRS 8 - God regnskapsskikk for små foretak.

SKATT

Skattekostnaden i resultatregnskapet omfatter både periodens betalbare skatt og endring i utsatt skatt. Utsatt skatt er beregnet med 22 % på grunnlag av de midlertidige forskjeller som eksisterer mellom regnskapsmessige og skattemessige verdier, samt ligningsmessig underskudd til fremføring ved utgangen av regnskapsåret. Skatteøkende og skattereduserende midlertidige forskjeller som reverserer eller kan reverseres i samme periode er utlignet og nettoført.

KLASSIFISERING OG VURDERING AV ANLEGGSMIDLER

Anleggsmidler omfatter eiendeler bestemt til varig eie og bruk. Anleggsmidler er vurdert til anskaffelseskost.

KLASSIFISERING OG VURDERING AV OMLØPSMIDLER

Omløpsmidler og kortsiktig gjeld omfatter normalt poster som forfaller til betaling innen ett år etter balansedagen, samt poster som knytter seg til varekretsløpet. Omløpsmidler vurderes til laveste verdi av anskaffelseskost og virkelig verdi.

AKSJER I DATTERSELSKAP

Datterselskap vurderes etter kostmetoden i selskapsregnskapet. Investeringen er vurdert til anskaffelseskost for aksjene med mindre nedskrivning har vært nødvendig. Det er foretatt nedskrivning til virkelig verdi når verdifall skyldes årsaker som ikke kan forventes å være forbigående og det må anses nødvendig etter god regnskapsskikk. Nedskrivninger er reversert når grunnlaget for nedskrivning ikke lenger er til stede.

Utbytte, konsernbidrag og andre utdelinger fra datterselskap er inntektsført samme år som det er avsatt i givers regnskap. Overstiger utbytte / konsernbidraget andelen av opptjent resultat etter anskaffelsestidspunktet, representerer den overskytende del tilbakebetaling av investert kapital, og utdelingene er fratrukket investeringens verdi i balansen til morselskapet.

FORDRINGER

Kundefordringer og andre fordringer oppføres til pålydende etter fradrag for avsetning til forventet tap. Avsetning til tap gjøres på grunnlag av en individuell vurdering av de enkelte fordringene.

Note 1 Lønnskostnader

Roar Hidle Holding AS har ikke hatt lønns- eller personalkostnader i 2023 og det foreligger heller ingen slike forpliktelser.



Note 2 Datterselskap, TS og FKV

	Kontor- kommune	Eier- andel	Stemme- andel	Anskaffelses kost	Andel egenkapital	Andel resultat
DS/FKV/TS						
Gamle Sentralen AS	SANDEFJORD	50,0%	50,0%		20 314	-2 848
Stokke Bygg AS	SANDEFJORD	70,0%	70,0%	11 902 328	18 381 271	3 737 574
Sum				11 902 328	18 401 585	3 734 727

Gamle Sentralen AS er avviklet og slettet i 2024.

Roar Hidle Holding AS har inntektsført utbytte fra Stokke Bygg AS på kr. 1 400 000. Utbytte er utbetalt i 2024.

Det er utbetalt kr. 587 500 i utbytte fra Stokke Bygg AS i 2023. Det er ingen øvrige transaksjoner mellom selskapene i 2023.

Datterselskapet Stokke Bygg Eiendom AS ble solgt i 2023. Det er bokført kr. 8 581 198 i gevinst ved salget.



Note 3 Skatt

Årets skattekostnad	2023	2022
Resultatført skatt på ordinært resultat:		
Betalbar skatt	5 661	0
Endring i utsatt skattefordel	11 471	26 165
Skattekostnad ordinært resultat	17 132	26 165
Skattepliktig inntekt:		
Resultat før skatt	10 468 156	2 311 625
Permanente forskjeller	-10 432 284	-2 192 687
Endring i midlertidige forskjeller	9 056	11 319
Anvendelse av fremførbart underskudd	-19 194	-130 257
Skattepliktig inntekt	25 734	0
Betalbar skatt i balansen:		
Betalbar skatt på årets resultat	5 661	0
Sum betalbar skatt i balansen	5 661	0
Beregning av effektiv skattesats		
Resultat før skatt	10 468 156	2 311 625
Beregnet skatt av resultat før skatt	2 302 994	508 558
Skatteeffekt av permanente forskjeller	-2 295 102	-482 391
Sum	7 892	26 166
Effektiv skattesats	0,1 %	1,1 %

Skatteeffekten av midlertidige forskjeller som har gitt opphav til utsatt skatt og utsatte skattefordeler, spesifisert på typer av midlertidige forskjeller

	2023	2022	Endring
Gevinst – og tapskonto	36 222	45 278	9 056
Sum	36 222	45 278	9 056
Inntektsført avsatt utbytte	42 000	0	-42 000
Akkumulert fremførbart underskudd	0	-19 194	-19 194
Grunnlag for utsatt skatt	78 222	26 084	-52 138
Utsatt skatt (22 %)	17 209	5 738	-11 470

Note 4 Egenkapital

	Aksjekapital	Annen egenkapital	Sum egenkapital
Pr. 31.12.2022	100 000	14 042 983	14 142 983
Årets resultat		10 451 024	10 451 024
Tilleggs utbytte		-5 000 000	-5 000 000
Pr 31.12.2023	100 000	19 494 008	19 594 008



Note 5 Bankinnskudd

Selskapet har ingen bundne midler.

Note 6 Aksjonærer

AKSJEKAPITALEN I ROAR HIDLE HOLDING AS PR. 31.12 BESTÅR AV:

	Antall	Pålydende	Bokført
Ordinære aksjer	1 000	100,0	100 000
Sum	1 000		100 000

EIERSTRUKTUR

Aksjonærer i % pr. 31.12:

	Ordinære	Eierandel	Stemmeandel
Roar Hidle	1 000	100,0	100,0

AKSJER EIET AV MEDLEMMER I STYRET OG DAGLIG LEDER:

Navn	Verv	Ordinære
Roar Hidle	styreleder/daglig leder	1 000
Totalt antall aksjer		1 000

Aksjonær Roar Hidle har lånt inn kr. 320 491 pr. 31.12.2023. Mellomværende er ikke renteberegnet i 2023.