



ÅRSREGNSKAPET FOR REGNSKAPSÅRET 2018 - GENERELL INFORMASJON

Enheten

Organisasjonsnummer: 976 568 133
Organisasjonsform: Aksjeselskap
Foretaksnavn: RED MEDIA AS
Forretningsadresse: Pilestredet 27
0164 OSLO

Regnskapsår

Årsregnskapets periode: 01.01.2018 - 31.12.2018

Konsern

Morselskap i konsern: Ja
Konsernregnskap lagt ved: Nei

Regnskapsregler

Regler for små foretak benyttet: Nei
Benyttet ved utarbeidelsen av årsregnskapet til selskapet: Forenklet IFRS

Årsregnskapet fastsatt av kompetent organ

Bekreftet av representant for selskapet: Fredrik Taranger
Dato for fastsettelse av årsregnskapet: 13.06.2019

Grunnlag for avgivelse

År 2018: Årsregnskapet er elektronisk innlevert
År 2017: Tall er hentet fra elektronisk innlevert årsregnskap fra 2018

Det er ikke krav til at årsregnskapet m.v. som sendes til Regnskapsregisteret er undertegnet. Kontrollen på at dette er utført ligger hos revisor/enhetens øverste organ. Sikkerheten ivaretas ved at innsender har rolle/rettighet for innsending av årsregnskapet via Altinn, og ved at det bekreftes at årsregnskapet er fastsatt av kompetent organ.

Brønnøysundregistrene, 03.09.2020



Resultatregnskap

Beløp i: NOK	Note	2018	2017
RESULTATREGNSKAP			
Inntekter			
Salgsinntekt		991 985 222	934 959 807
Annen driftsinntekt		1 156 919	2 302 684
Sum inntekter		993 142 142	937 262 491
Kostnader			
Varekostnad		935 447 471	875 123 030
Lønnskostnad	8	28 901 679	33 228 727
Avskrivning på varige driftsmidler og immaterielle eiendeler	4	155 375	1 488 619
Annen driftskostnad	8	13 560 717	11 144 565
Sum kostnader		978 065 242	920 984 941
Driftsresultat		15 076 900	16 277 550
Finansinntekter og finanskostnader			
Annen renteinntekt	9	573 707	190 468
Annen finansinntekt	9	149 942	468 150
Sum finansinntekter		723 648	658 618
Annen rentekostnad		90 557	52 227
Annen finanskostnad		258 091	225 523
Sum finanskostnader		348 648	277 750
Netto finans		375 001	380 868
Ordinært resultat før skattekostnad		15 451 900	16 658 418
Skattekostnad på ordinært resultat	7	3 566 424	4 024 808
Ordinært resultat etter skattekostnad		11 885 476	12 633 610
Årsresultat		11 885 476	12 633 610
Årsresultat etter minoritetsinteresser		11 885 476	12 633 610
Totalresultat		11 885 476	12 633 610



Resultatregnskap

Beløp i: NOK	Note	2018	2017
Overføringer og disponeringer			
Konsernbidrag		2 487 938	1 162 345
Overføringer til/fra annen egenkapital		9 397 538	11 471 265
Sum overføringer og disponeringer		11 885 476	12 633 610



Balanse

Beløp i: NOK	Note	2018	2017
BALANSE - EIENDELER			
Anleggsmidler			
Immaterielle eiendeler			
Utsatt skattefordel		62 002	55 783
Goodwill	4	13 278 136	13 278 136
Sum immaterielle eiendeler		13 340 138	13 333 919
Varige driftsmidler			
Tomter, bygninger og annen fast eiendom	4		
Maskiner og anlegg	4		
Skip, rigger, fly og lignende	4		
Driftsløsøre, inventar, verktøy, kontormaskiner og lignende	4	121 597	222 861
Sum varige driftsmidler	4	121 597	222 861
Finansielle anleggsmidler			
Investering i datterselskap	11	437 508	437 508
Lån til foretak i samme konsern			10 997 791
Sum finansielle anleggsmidler		437 508	11 435 299
Sum anleggsmidler		13 899 243	24 992 079
Omløpsmidler			
Varer			
Fordringer			
Kundefordringer	6, 10	96 558 111	96 195 728
Andre fordringer	5	137 597 383	48 656 732
Sum fordringer		234 155 494	144 852 460
Bankinnskudd, kontanter og lignende			
Bankinnskudd, kontanter og lignende	5, 10	1 257 551	1 364 462
Sum bankinnskudd, kontanter og lignende		1 257 551	1 364 462
Sum omløpsmidler		235 413 045	146 216 922
SUM EIENDELER		249 312 288	171 209 001



Balanse

Beløp i: NOK	Note	2018	2017
BALANSE - EGENKAPITAL OG GJELD			
Egenkapital			
Innskutt egenkapital			
Selskapskapital	3	900 000	900 000
Overkurs	2	12 906 567	12 906 567
Annen innskutt egenkapital		1 200 000	1 200 000
Sum innskutt egenkapital		15 006 567	15 006 567
Opptjent egenkapital			
Annen egenkapital	2	14 376 745	4 979 206
Sum opptjent egenkapital		14 376 745	4 979 206
Sum egenkapital		29 383 312	19 985 773
Sum langsiktig gjeld		0	0
Kortsiktig gjeld			
Leverandørgjeld	10	171 657 078	121 592 014
Betalbar skatt	7	2 829 492	2 573 157
Skyldige offentlige avgifter		25 428 567	10 125 313
Annen kortsiktig gjeld		20 013 838	16 932 743
Sum kortsiktig gjeld		219 928 976	151 223 228
Sum gjeld		219 928 976	151 223 228
SUM EGENKAPITAL OG GJELD		249 312 288	171 209 001



KPMG AS
Sørkedalsveien 6
Postboks 7000 Majorstuen
0306 Oslo

Telephone +47 04063
Fax +47 22 60 96 01
Internet www.kpmg.no
Enterprise 935 174 627 MVA

Til generalforsamlingen i Red Media AS

Uavhengig revisors beretning

Uttalelse om revisjonen av årsregnskapet

Konklusjon

Vi har revidert Red Media AS' årsregnskap som består av balanse per 31. desember 2018, resultatregnskap, utvidet resultatregnskap og kontantstrømpoppstilling for regnskapsåret avsluttet per denne datoen og noteopplysninger til årsregnskapet, herunder et sammendrag av viktige regnskapsprinsipper.

Etter vår mening er det medfølgende årsregnskapet avgitt i samsvar med lov og forskrifter og gir et rettviseende bilde av selskapets finansielle stilling per 31. desember 2018, og av dets resultater og kontantstrømmer for regnskapsåret avsluttet per denne datoen i samsvar med forenklet anvendelse av internasjonale regnskapsstandarder etter regnskapsloven § 3–9.

Grunnlag for konklusjonen

Vi har gjennomført revisjonen i samsvar med lov, forskrift og god revisjonsskikk i Norge, herunder de internasjonale revisjonsstandardene International Standards on Auditing (ISA-ene). Våre oppgaver og plikter i henhold til disse standardene er beskrevet i Revisors oppgaver og plikter ved revisjon av årsregnskapet. Vi er uavhengige av selskapet slik det kreves i lov og forskrift, og har overholdt våre øvrige etiske forpliktelser i samsvar med disse kravene. Etter vår oppfatning er innhentet revisjonsbevis tilstrekkelig og hensiktsmessig som grunnlag for vår konklusjon.

Øvrig informasjon

Ledelsen er ansvarlig for øvrig informasjon. Øvrig informasjon omfatter informasjon i årsrapporten bortsett fra årsregnskapet og den tilhørende revisjonsberetningen.

Vår uttalelse om revisjonen av årsregnskapet dekker ikke øvrig informasjon, og vi attesterer ikke den øvrige informasjonen.

I forbindelse med revisjonen av årsregnskapet er det vår oppgave å lese øvrig informasjon med det formål å vurdere hvorvidt det foreligger vesentlig inkonsistens mellom øvrig informasjon og årsregnskapet, kunnskap vi har opparbeidet oss under revisjonen, eller hvorvidt den tilsynelatende inneholder vesentlig feilinformasjon.

Dersom vi konkluderer med at den øvrige informasjonen inneholder vesentlig feilinformasjon er vi pålagt å rapportere det. Vi har ingenting å rapportere i så henseende.

Styrets og daglig leders ansvar for årsregnskapet

Styret og daglig leder (ledelsen) er ansvarlig for å utarbeide årsregnskapet i samsvar med lov og forskrifter, herunder for at det gir et rettviseende bilde i samsvar med forenklet anvendelse av internasjonale regnskapsstandarder etter regnskapsloven § 3–9. Ledelsen er også ansvarlig for slik

KPMG AS is a Norwegian limited liability company and member firm of the KPMG network of independent member firms affiliated with KPMG, a Swiss entity.

Statautorisert revisor i medlemsbyrå Det norske Revisorsforbund

Offiserer

Oslo	Fretum	Åst-Rana	Sand
Ås	Fossnes	Mo	Skar
Arendal	Hegnar	Skre	Tromsø
Bergen	Haugesund	Sandnessjøen	Tvedestrand
Bodo	Knaflak	Sandnessjøen	Tynset
Trondheim	Krettingland	Stavanger	Ålesund



internkontroll som den finner nødvendig for å kunne utarbeide et regnskap som ikke inneholder vesentlig feilinformasjon, verken som følge av misligheter eller utilsiktede feil.

Ved utarbeidelsen av årsregnskapet må ledelsen ta standpunkt til selskapets evne til fortsatt drift og opplyse om forhold av betydning for fortsatt drift. Forutsetningen om fortsatt drift skal legges til grunn for årsregnskapet med mindre ledelsen enten har til hensikt å avvike selskapet eller legge ned virksomheten, eller ikke har noe realistisk alternativ til dette.

Revisors oppgaver og plikter ved revisjonen av årsregnskapet

Vårt mål med revisjonen er å oppnå betryggende sikkerhet for at årsregnskapet som helhet ikke inneholder vesentlig feilinformasjon, verken som følge av misligheter eller utilsiktede feil, og å avgi en revisjonsberetning som inneholder vår konklusjon. Betryggende sikkerhet er en høy grad av sikkerhet, men ingen garanti for at en revisjon utført i samsvar med lov, forskrift og god revisjonsskikk i Norge, herunder ISA-ene, alltid vil avdekke vesentlig feilinformasjon som eksisterer. Feilinformasjon kan oppstå som følge av misligheter eller utilsiktede feil. Feilinformasjon blir vurdert som vesentlig dersom den enkeltvis eller samlet med rimelighet kan forventes å påvirke økonomiske beslutninger som brukerne foretar basert på årsregnskapet.

Som del av en revisjon i samsvar med lov, forskrift og god revisjonsskikk i Norge, herunder ISA-ene, utøver vi profesjonelt skjønn og utviser profesjonell skepsis gjennom hele revisjonen. I tillegg:

- identifiserer og anslår vi risikoen for vesentlig feilinformasjon i regnskapet, enten det skyldes misligheter eller utilsiktede feil. Vi utformer og gjennomfører revisjonshandlinger for å håndtere slike risikoer, og innhenter revisjonsbevis som er tilstrekkelig og hensiktsmessig som grunnlag for vår konklusjon. Risikoen for at vesentlig feilinformasjon som følge av misligheter ikke blir avdekket, er høyere enn for feilinformasjon som skyldes utilsiktede feil, siden misligheter kan innebære samarbeid, forfalskning, bevisste utelatelser, uriktige fremstillinger eller overstyring av internkontroll.
- opparbeider vi oss en forståelse av den interne kontroll som er relevant for revisjonen, for å utforme revisjonshandlinger som er hensiktsmessige etter omstendighetene, men ikke for å gi uttrykk for en mening om effektiviteten av selskapets interne kontroll.
- evaluerer vi om de anvendte regnskapsprinsippene er hensiktsmessige og om regnskapsestimaterne og tilhørende noteopplysninger utarbeidet av ledelsen er rimelige.
- konkluderer vi på hensiktsmessigheten av ledelsens bruk av fortsatt drift-forutsetningen ved avleggelsen av regnskapet, basert på innhentede revisjonsbevis, og hvorvidt det foreligger vesentlig usikkerhet knyttet til hendelser eller forhold som kan skape tvil av betydning om selskapets evne til fortsatt drift. Dersom vi konkluderer med at det eksisterer vesentlig usikkerhet, kreves det at vi i revisjonsberetningen henleder oppmerksomheten på tilleggsopplysningene i regnskapet, eller, dersom slike tilleggsopplysninger ikke er tilstrekkelige, at vi modifiserer vår konklusjon om årsregnskapet og årsberetningen. Våre konklusjoner er basert på revisjonsbevis innhentet inntil datoen for revisjonsberetningen. Etterfølgende hendelser eller forhold kan imidlertid medføre at selskapet ikke fortsetter driften.
- evaluerer vi den samlede presentasjonen, strukturen og innholdet, inkludert tilleggsopplysningene, og hvorvidt årsregnskapet representerer de underliggende transaksjonene og hendelsene på en måte som gir et rettviseende bilde.

Vi kommuniserer med styret blant annet om det planlagte omfanget av revisjonen og til hvilken tid revisjonsarbeidet skal utføres. Vi utveksler også informasjon om forhold av betydning som vi har avdekket i løpet av revisjonen, herunder om eventuelle svakheter av betydning i den interne kontrollen.



Uttalelse om andre lovmessige krav

Konklusjon om årsberetningen

Basert på vår revisjon av årsregnskapet som beskrevet ovenfor, mener vi at opplysningene i årsberetningen om årsregnskapet, forutsetningen om fortsatt drift og forslaget til resultatdisponering er konsistente med årsregnskapet og i samsvar med lov og forskrifter.


Konklusjon om registrering og dokumentasjon

Basert på vår revisjon av årsregnskapet som beskrevet ovenfor, og kontrollhandlinger vi har funnet nødvendig i henhold til internasjonal standard for attestasjonsoppdrag (ISAE) 3000 «Attestasjonsoppdrag som ikke er revisjon eller forenklet revisorkontroll av historisk finansiell informasjon», mener vi at ledelsen har oppfylt sin plikt til å sørge for ordentlig og oversiktlig registrering og dokumentasjon av selskapets regnskapsopplysninger i samsvar med lov og god bokføringsskikk i Norge.

Oslo, 18. juni 2019
KPMG AS

Karianne F. Vindervoll


Karianne Fønstelién Vindervoll
Statsautorisert revisor



Årsregnskap 2018

RED Media AS

Styrets årsberetning
Resultatregnskap
Balanse
Kontantstrøm
Noter til regnskapet



Org.nr.: 976 568 133



ÅRSBERETNING 2018

RED MEDIA AS

Om virksomheten

RED Media AS (Selskapet), et heleid datterselskap av RED Dentsu X AS, opererer i medie- og kommunikasjonsmarkedet. Selskapet driver sin virksomhet fra Oslo. Markedet er i vesentlig endring, og etterspørselen etter nye tjenester som byråer kan bistå annonsører med er også i rask utvikling. Hovedtrekkene i utviklingen som forsterkes fra siste år er at digitaliseringen nå har kommet med en slik tyngde at markedet restruktureres på flere måter. Disse endringene medfører at annonsørmarkedet har fått nye behov i forhold til hvilke tjenester de etterspør og trenger fra en leverandør som Selskapet.

FORTSATT DRIFT

Årsregnskapet er avlagt under forutsetning om fortsatt drift og styret bekrefter at grunnlaget for forutsetningen er tilstede. Dette underbygges av resultat- og likviditetsprognoser for 2019 og fremover.

REDEGJØRELSE FOR ÅRSREGNSKAPET

Selskapets brutto omsetning inneholder fakturering av innkjøpt media på vegne av kunder. Det er derfor en vesentlig forskjell mellom selskapets brutto omsetning og selskapets byråinntekter (brutto omsetning - varekostnad). Det er byråets netto inntekt som danner grunnlag for selskapets drift og utvikling.

Selskapets brutto omsetning ble kroner 993,1 millioner mot kroner 937,3 millioner i 2017. Selskapets driftsresultat ble kroner 15 millioner mot kr 16,3 millioner året før. Dette tilsvarer en nedgang på 7,3 prosent. Resultat før skatt i 2017 ble kroner 16,7 millioner mot kroner 15,5 millioner i 2018. Årsresultatet ble kroner 11,9 millioner mot kroner 12,6 millioner i 2017.

Selskapet har gjennom året bygget opp og utviklet prosesser rundt nye tjenester som har resultert i noe høyere kostnader sammenlignet med 2017. Det forventes at disse investeringene vil gi god avkastning de neste årene. Selskapets likviditetsbeholdning var ved årsskiftet kroner 125,2 millioner mot kroner 37 millioner per 31. desember 2017.

Totalkapitalen var ved utgangen av året kroner 249,3 millioner mot kroner 171,2 millioner året før. Egenkapitalen utgjorde kroner 29,4 millioner pr. 31. desember 2018 mot kroner 20 millioner året før. Dette tilsvarer en egenkapitalandel lik henholdsvis 12 prosent.

Styret er godt fornøyd med året i sin helhet. Selskapet har fortsatt sin betydelige satsning på produktutvikling og kompetanseheving innenfor sentrale satsningsområder. Kundemassen har blitt bredere, samtidig som flere av byråets eksisterende kunder har utvidet tjenesteområdene som de benytter seg av hos Selskapet. Medarbeiderne og byrået som helhet har markert seg sterkt i bransjen, og RED Media AS ble for tredje år på rad kåret til Årets Mediebyrå i Byråprofil. Selskapets Administrerende Direktør Maria Aas-Eng ble kåret til Årets Leder i medie- og kommunikasjonsbransjen for andre år på rad, og selskapet vant også Mediestrategiprisen under Mediekonferansen 2018, en av de høyest ansette prisene i bransjen. Stadig flere av selskapets medarbeidere har gjort seg bemerket blant annet gjennom PR, foredrag, juryering i ulike bransjekonkurranser og gjennom sterke og effektive løsninger som er utviklet for Selskapets kunder. Flere av disse løsningene kan konkret dokumentere god resultatoppgjør for kundene.

Etter styrets vurdering gir det fremlagte årsregnskapet et rettviseende bilde av driften i regnskapsåret og for dets finansielle stilling per 31. desember 2018.

Resultatdisponering

Overskuddet i RED Media AS på 11 885 476 NOK foreslås disponert som følger:
Konsernbidrag NOK 2 487 938. Overføring til Annen Egenkapital 9 397 538 NOK.

FINANSIELL RISIKO

Selskapet er i liten grad eksponert for endringer i valutavalutakurser da den vesentlige delen av transaksjonene er i norske kroner.

RED MEDIA AS

SIDE 2



ÅRSBERETNING 2018

RED MEDIA AS

Selskapet har ingen rentebærende gjeld. Likviditeten anses tilfredsstillende og likviditetsrisikoen vurderes som lav.

KREDITTRISIKO

For å redusere risiko har selskapet kredittforsikret hovedparten av sine kundefordringer og har historisk hatt lave tap på fordringer, også i 2018 har dette vært lavt. Basert på dette anses kreditttrisikoen som lav.

MARKEDSRISIKO

Markedene selskapet opererer i er ikke nevneverdig utsatt for kortsiktige svingninger. Selskapet har kundeforhold innenfor alle bransjer og en fornuftig fordeling mellom små, mellomstore og store kunder.

ANSATTE OG LIKESTILLING

Selskapet har 35 ansatte per 31. desember 2018, kvinneandelen utgjør 74 prosent. Ledelsen og styret har fokus på å sikre en balansert fordeling mellom kjønnene.

ARBEIDSMILJØ

Sykefraværet i RED Media AS var på 67 dager i 2018. Det tilsvarer ca. 3,3 % av den totale arbeidstiden i bedriften. Det har ikke forekommet eller blitt rapportert alvorlige arbeidsuhell eller ulykker i løpet av året. Arbeidsmiljøet betraktes som godt, og det iverksettes løpende tiltak for forbedringer.

FORSKNING- OG UTVIKLINGSAKTIVITETER

Det har ikke forekommet forskning- og utviklingsaktiviteter i 2018.

YTRE MILJØ


Selskapets virksomhet forurenses ikke det ytre miljø.

HENDELSER ETTER BALANSEDATOEN

Det er ikke inntruffet vesentlige hendelser etter balansedatoen som har innvirkning på regnskapsåret 2018.


FREMTIDSUTSIKTER

Selskapet er godt posisjonert for videre vekst og utsiktene for 2019 er positive.


Maria Anna Kristina Aas-Eng
daglig leder

Oslo, den, 13.06.2019
Styret i RED Media AS


Fredrik Taranger
styremedlem


Paal Ingvar Fure
styreleder



RESULTATREGNSKAP

RED MEDIA AS

DRIFTSINNEKTER OG DRIFTSKOSTNADER	Note	2018	2017
Salgsinntekt		991 985 222	934 959 807
Annen driftsinntekt		1 156 919	2 302 684
Sum driftsinntekter		993 142 142	937 262 491
Varekostnad		935 447 471	875 123 030
Lønnskostnad	8	28 901 679	33 228 727
Avskrivning av driftsmidler og immaterielle eiendeler	4	155 375	1 488 619
Annen driftskostnad	8	13 560 717	11 144 565
Sum driftskostnader		978 065 242	920 984 941
Driftsresultat		15 076 900	16 277 550
FINANSINNEKTER OG FINANSKOSTNADER			
Annen renteinntekt	9	573 707	190 468
Annen finansinntekt	9	149 942	468 150
Annen rentekostnad		90 557	52 227
Annen finanskostnad		258 091	225 523
Resultat av finansposter		375 001	380 868
Resultat før skattekostnad		15 451 900	16 658 418
Skattekostnad på ordinært resultat	7	3 566 424	4 024 808
Årsresultat		11 885 476	12 633 610
Totalresultat		11 885 476	12 633 610
OVERFØRINGER			
Avsatt konsernbidrag		2 487 938	1 162 345
Avsatt til annen egenkapital		9 397 538	11 471 265
Sum overføringer		11 885 476	12 633 610



BALANSE

RED MEDIA AS

EIENDELER	Note	2018	2017
ANLEGGSMIDLER			
IMMATERIELLE EIENDELER			
Utsatt skattefordel		62 002	55 783
Goodwill	4	13 278 136	13 278 136
Sum immaterielle eiendeler		13 340 138	13 333 919
VARIGE DRIFTSMIDLER			
Driftsløsøre, inventar o.a. utstyr	4	121 597	222 861
Sum varige driftsmidler	4	121 597	222 861
FINANSIELLE ANLEGGSMIDLER			
Investeringer i datterselskap	11	437 508	437 508
Lån til foretak i samme konsern		0	10 997 791
Sum finansielle anleggsmidler		437 508	11 435 299
Sum anleggsmidler		13 899 243	24 992 079
OMLØPSMIDLER			
FORDRINGER			
Kundefordringer	6, 10	96 558 111	96 195 728
Andre kortsiktige fordringer	5	137 597 383	48 656 732
Sum fordringer		234 155 494	144 852 460
Bankinnskudd, kontanter o.l.	5, 10	1 257 551	1 364 462
Sum omløpsmidler		235 413 045	146 216 922
Sum eiendeler		249 312 288	171 209 001




BALANSE

RED MEDIA AS

EGENKAPITAL OG GJELD	Note	2018	2017
INNSKUTT EGENKAPITAL			
Aksjekapital	3	900 000	900 000
Overkurs	2	12 906 567	12 906 567
Annen innskutt Egenkapital		1 200 000	1 200 000
Sum innskutt egenkapital		15 006 567	15 006 567
OPPTJENT EGENKAPITAL			
Annen egenkapital	2	14 376 745	4 979 206
Sum opptjent egenkapital		14 376 745	4 979 206
Sum egenkapital		29 383 312	19 985 773
GJELD			
KORTSIKTIG GJELD			
Leverandørgjeld	10	171 657 078	121 592 014
Betalbar skatt	7	2 829 492	2 573 157
Skyldig offentlige avgifter		25 428 567	10 125 313
Annen kortsiktig gjeld		20 013 838	16 932 743
Sum kortsiktig gjeld		219 928 976	151 223 228
Sum gjeld		219 928 976	151 223 228
Sum egenkapital og gjeld		249 312 288	171 209 001


Maria Anna Kristina Aas-Eng
daglig leder

Oslo, den, 13.06.2019
Styret i RED Media AS


Fredrik Taranger
styremedlem


Raal Ingvar Fure
styreleder



INDIREKTE KONTANTSTRØM

RED MEDIA AS

	Note	2018	2017
KONTANTSTRØMMER FRA OPERASJONELLE AKTIVITETER			
Resultat før skattekostnad		15 451 900	16 658 418
Periodens betalte skatt		-2 573 157	-2 662 175
Ordinære avskrivninger		155 374	1 385 209
Endring i kundefordringer		-362 384	-17 560 523
Endring i leverandørgjeld		50 065 064	26 727 400
Endring i andre tidsavgrensingsposter		-71 299 453	5 633 171
Netto kontantstrøm fra operasjonelle aktiviteter		-8 562 655	30 181 499
KONTANTSTRØMMER FRA INVESTERINGSAKTIVITETER			
Utbetalinger ved kjøp av varige driftsmidler		-54 110	0
Innbetalinger fra nedbetalinger i langsiktige fordringer		10 997 791	0
Utbetalinger ved etablering av ny langsiktig fordring		0	-2 227 800
Netto kontantstrøm fra investeringsaktiviteter		10 943 681	-2 227 800
KONTANTSTRØMMER FRA FINANSIERINGSAKTIVITETER			
Utbetalinger av utbytte		0	-27 849 270
Innbetalinger av konsernbidrag		0	1 200 000
Utbetalinger av konsernbidrag		-2 487 937	-1 162 345
Netto kontantstrøm fra finansieringsaktiviteter		-2 487 937	-27 811 615
Netto endring i kontanter og kontantekvivalenter		-106 911	142 084
Beh. av kont. og kontantekvivalenter ved per. begynne		1 364 462	1 222 378
Beh. av kont. og kontantekvivalenter ved per. slutt		1 257 551	1 364 462



NOTER

RED MEDIA AS

Note 1 Regnskapsprinsipper

Årsregnskapet er satt opp i samsvar med regnskapslovens bestemmelser og god regnskapsskikk. RED Media AS er et aksjeselskap registrert i Norge. Selskapets hovedkontorer er lokalisert i Pilestredet 27, Oslo. Årsregnskapet er avlagt i henhold til regnskapsloven § 3-9 og Forskrift om forenklet IFRS fastsatt av Finansdepartementet 3. november 2014. Dette innebærer i hovedsak at innregning og måling følger internasjonale regnskapsstandarder (IFRS) og presentasjon og noteopplysninger er i henhold til norsk regnskapslov og god regnskapsskikk.

Selskapet har endret avleggelse av årsregnskap fra NGAAP til Forenklet IFRS i 2018.

Forenklet IFRS

Selskapet har anvendt en forenkling fra innregnings- og vurderingsreglene i IAS 10 slik at utbytte og konsernbidrag regnskapsføres i samsvar med regnskapsloven.

Prinsippendring

Selskapet har som nevnt over gått fra NGAAP til forenklet IFRS i avleggelsen av årsregnskapet i 2018.

Endringen medfører endring i prinsipp for GW. Selskapet har fulgt IAS 8 økt goodwill tilbake til innregnet verdi og ført differansen mot annen egenkapital. Standarden sier også at man må endre sammenligningstallene, så verdi av GW i 2017 er endret tilsvarende.

Salgsinntekter

Selskapet har ikke varesalg. Tjenester inntektsføres i takt med utførelsen. Andelen av salgsinntekter som knytter seg til fremtidige serviceytelser balanseføres som uopptjent inntekt ved salget, og inntektsføres deretter i takt med levering av ytelsene. Salgsinntekter består av medieomsetning og honorarer.

Varekostnader

Varekostnader består av mediekjøp og innkjøp for viderefakturerings.

Klassifisering og vurdering av balanseposter

Omløpsmidler og kortsiktig gjeld omfatter poster som forfaller til betaling innen ett år etter balansedagen, samt poster som knytter seg til tjenestekretsløpet. Øvrige poster er klassifisert som anleggsmiddel/langsiktig gjeld. Omløpsmidler vurderes til laveste av anskaffelseskost og virkelig verdi. Kortsiktig gjeld balanseføres til nominelt beløp på etableringstidspunktet. Anleggsmidler vurderes til anskaffelseskost, men nedskrives til virkelig verdi ved verdifall som ikke forventes å være forbigående. Anleggsmidler med begrenset økonomisk levetid avskrives planmessig. Langsiktig gjeld balanseføres til nominelt beløp på etableringstidspunktet.

Fordringer

Kundefordringer og andre fordringer er oppført i balansen til pålydende etter fradrag for avsetning til forventet tap. Avsetning til tap gjøres på grunnlag av individuelle vurderinger av de enkelte fordringene. I tillegg gjøres det for øvrige kundefordringer en uspesifisert avsetning for å dekke antatt tap.

Valuta

Pengeposter i utenlandsk valuta er vurdert til kursen ved regnskapsårets slutt. Transaksjoner i utenlandsk valuta omregnes til kursen på transaksjonstidspunktet.

Varige driftsmidler

Varige driftsmidler balanseføres og avskrives over driftsmidlets forventede økonomiske levetid. Direkte vedlikehold av driftsmidler kostnadsføres løpende under driftskostnader, mens påkostninger eller forbedringer tillegges driftsmidlets kostpris og avskrives i takt med driftsmidlet. Dersom gjenvinnbart beløp

RED MEDIA AS

SIDE 8



NOTER

RED MEDIA AS

av driftsmiddelet er lavere enn balanseført verdi foretas nedskrivning til gjenvinnbart beløp. Gjenvinnbart beløp er det høyeste av netto salgsverdi og verdi i bruk. Verdi i bruk er nåverdien av de fremtidige kontantstrømmene som eiendelen vil generere.

Pensjoner

Selskapet har en innskuddsbasert pensjonsordning (OTP) for alle ansatte. Selskapets pensjonsordning oppfyller kravene i lov om obligatorisk tjenestepensjon.

Skatter

Skattekostnad består av betalbar skatt og endring i utsatt skatt. Utsatt skatt/skattefordel er beregnet på alle forskjeller mellom regnskapsmessig og skattemessig verdi på eiendeler og gjeld. Utsatt skatt er beregnet med til enhver tid gjeldende satser på grunnlag av de midlertidige forskjeller som eksisterer mellom regnskapsmessige og skattemessige verdier, samt skattemessig underskudd til fremføring ved utgangen av regnskapsåret. Netto utsatt skattefordel balanseføres i den grad det er sannsynlig at denne kan bli nyttiggjort.

Betalbar skatt og utsatt skatt er regnskapsført direkte mot egenkapitalen i den grad skattepostene relaterer seg til egenkapitaltransaksjoner.

Kontantstrømoppstilling

Kontantstrømoppstillingen er utarbeidet etter den indirekte metode. Kontanter og kontantekvivalenter omfatter kontanter, bankinnskudd og andre kortsiktige, likvide plasseringer.

Bruk av estimater

Ledelsen har brukt estimater og forutsetninger som har påvirket resultatregnskapet og verdsettelsen av eiendeler og gjeld, samt usikre eiendeler og forpliktelser på balansedagen under utarbeidelsen av årsregnskapet i henhold til god regnskapsskikk.



NOTER

RED MEDIA AS

Note 2 Egenkapital

	Aksjekapital	Overkurs	Annen Innskutt egenkapital	Annen egenkapital	Sum egenkapital
Pr. 31.12.2017 før justering	900 000	12 906 567	1 200 000	-1	15 006 566
Differanse økning av GW*				4 979 207	
Pr. 31.12.2017 etter justering	900 000	12 906 567	1 200 000	4 979 206	19 985 773
Pr 01.01.2018	900 000	12 906 567	1 200 000	4 979 206	19 985 773
Årets resultat				11 885 476	11 885 476
Konsernbidrag avgitt				-2 487 937	-2 487 937
Pr 31.12.2018	900 000	12 906 567	1 200 000	14 376 745	29 383 312

* I 2018 har selskapet gått fra rapportering etter NGAAP til Forenklet IFRS, dette medfører endring i prinsipp for GW.

Etter IAS 8 skal selskapet øke goodwill tilbake til innregnet verdi og føre differansen mot annen egenkapital. Standarden sier også at man må endre sammenligningstallene, som i dette tilfellet er 2017.

Note 3 Antall aksjer, aksjeeiere m.v

Aksjekapital	Antall	Pålydende	Balanseført
Ordinære aksjer	30 000	30	900 000

Alle aksjene gir samme rettigheter i selskapet

RED Media AS hadde 1 aksjonær pr. 31.12.2018.

Aksjonærer:	Aksjer	Eierandel
RED Dentsu X AS	30 000	100%
Sum	30 000	100%

Konsernregnskap utarbeides av Dentsu Aegis Network Norge AS. Det konsoliderte årsregnskapet kan fås utlevert på morselskapets hovedkontor i Pilestredet 8.



NOTER

RED MEDIA AS

Note 4 Anleggsnote

	Driftsløsøre, inventar ol	Goodwill	Sum varige driftsmidler og andre immaterielle eiendeler
Anskaffelseskost 01.01.2018	814 532	13 278 136	14 092 668
Tilgang	54 110	0	54 110
Anskaffelseskost 31.12.2018	868 642	13 278 136	14 146 778
Akkumulerte avskrivninger 1.1.2018	591 671	0	591 671
Årets ordinære avskrivninger	155 375	0	155 375
Bokført verdi per 31.12.2018	121 597	13 278 136	13 399 733

Økonomisk levetid 2-5 år

Goodwill knytter seg til omorganiseringen av RED Media AS i 2014 og i etableringen av RED Gruppen ble det identifisert goodwill som relaterer seg til virksomheten som ble overført fra det tidligere indre selskapet. Gruppen er godt posisjonert med tanke på fremtiden når det gjelder utviklingen man ser i medie- og kommunikasjonsbransjen. Med tanke på den historiske utviklingen og posisjonen for fremtiden la man til grunn 10 års avskrivningsplan når det gjelder goodwill i 2014. I 2018 har selskapet gått fra rapportering etter NGAAP til Forenklet IFRS, dette medfører endring i prinsipp for GW.

Etter IAS 8 skal selskapet øke goodwill tilbake til innregnet verdi, å føre differansen mot annen egenkapital. Standarden sier også at man må endre sammenligningstallene, som i dette tilfellet er 2017.

Note 5 Bankinnskudd

Innestående midler på skattetrekkskonto (bundne midler) er på kr. 1 076 244.



NOTER

RED MEDIA AS

Note 6 Aldersfordeling kundefordringer

År	Sum	Ikke forfalt	<30 d	30-60 d	60-90 d	>90 d
2018	96 558 111	83 200 326	11 679 849	194 643	1 232 842	250 451
2017	96 195 727	84 069 850	7 698 170	4 894 175	-1 469	-464 999

Note 7 Skatt

Årets skattekostnad fordeler seg på:	2018	2017
Betalbar skatt	2 829 492	4 022 411
Endring i utsatt skatt	-6 219	2 397
Redusert betalbar skatt pga ytet konsernbidrag	743 151	0
Sum skattekostnad	3 566 424	4 024 808
Beregning av årets skattegrunnlag:		
Resultat før skattekostnad	15 451 900	16 658 418
Permanente forskjeller	42 040	101 510
Endring i midlertidige forskjeller	39 293	118
Avgitt konsernbidrag	-3 231 089	-1 529 401
Årets skattegrunnlag	12 302 144	15 230 645
Oversikt over midlertidige forskjeller:		
Anleggsmidler	12 996 308	13 021 318
Gevinst- og tapskonto	0	14 282
Inngår ikke i beregning av utsatt skatt	-13 278 136	-13 278 136
Sum	-281 828	-242 536
Utsatt skatt / skattefordel	-62 002	-55 783

Fra inntektsåret 2019 er skattesatsen på alminnelig inntekt i Norge redusert til 22 %. Utsatt skatt og utsatt skattefordel pr. 31. desember 2017 er beregnet med bruk av en skattesats på 22 %. Effekten på årets skattekostnad utgjør kr 2 818.

Forklaring til hvorfor årets skattekostnad ikke utgjør 23 % av resultatet før skatt:

Resultat før skatt	15 451 900
23 % skatt av resultat før skatt	3 553 937
24% av permanente forskjeller	9 669
Effekt av endring i skattesats	2 818
Beregnet skattekostnad	3 566 424



NOTER RED MEDIA AS

Note 8 Lønnskostnader og ytelser, godtgjørelser til daglig leder, styret og revisor

Lønnskostnader	2018	2017
Lønninger	23 582 825	27 494 904
Arbeidsgiveravgift	3 641 516	3 839 023
Pensjonskostnader	389 374	476 635
Andre ytelser	1 287 965	1 418 165
Sum	28 901 679	33 228 727

Selskapet har i 2018 sysselsatt 35 årsverk.

Pensjonsforpliktelser

Selskapet er pliktig til å ha tjenstepensjonsordning etter lov om obligatorisk tjenstepensjon. Selskapets pensjonsordning tilfredsstillter kravene i denne lov.

Ytelser til ledende personer

Daglig leder blir leid inn og belastes gjennom mgmt fee.

Det er ikke utbetalt honorar til selskapets styre i 2018.

Revisor

Kostnadsført revisjonshonorar for 2018 utgjør kr 119 500. I tillegg kommer honorar for andre tjenester med kr 0.

Merverdiavgift er ikke inkludert i revisjonshonoraret.

Note 9 Poster som er slått sammen i regnskapet

Finansinntekter	2018	2017
Renteinntekt	573 707	190 468
Annen finansinntekt	36 374	456 676
Aagio	113 568	11 474
Sum finansinntekter	723 648	658 618
Finanskostnader	2018	2017
Rentekostnader	90 557	52 227
Annen finanskostnad	6 177	13 323
Disagio	251 914	212 200
Sum finanskostnader	348 648	277 750



NOTER

RED MEDIA AS

Note 10 Mellomværende med selskap i samme konsern m.v.

	Kundefordringer		Andre fordringer	
	2018	2017	2018	2017
Driftskonto, konsern*	0	0	123 963 740	35 621 867
RED Performance AS	212 250	0	0	0
RED Storyline AS	19 000	0	0	0
RED Tactic AS	158 402	0	0	0
Sum	389 652	0	123 963 740	35 621 867

	Leverandørgjeld		Annen langsiktig gjeld	
	2018	2017	2018	2017
RED Dentsu X AS	1 770 483	0	0	0
RED Performance AS	160 335	0	0	0
RED Storyline AS	629 700	0	0	0
RED Tactic AS	1 839 658	0	0	0
Andre nærstående selskap	200 000	0	0	156 916
Sum	4 600 176	0	0	156 916

*Deltakerne i konsernkontoordningen er ovenfor banken solidarisk ansvarlig som selvskyldnerkausjonister for rett oppfyllelse av alle forpliktelser som måtte oppstå som følge av ordningen.

Note 11 Datterselskap

Firma	Anskaffelses- tidspunkt	Forretnings- kontor	Eierandel/ stemmeandel
RED Tactic AS	23.03.2012	Pilestredet 27	90 %

RED Tactic AS	EK ifg siste årsregnskap	Årsresultat ifg siste årsregnskap
	1 800 267	1 268 609
	1 800 267	1 268 609