



## ÅRSREGNSKAPET FOR REGNSKAPSÅRET 2022 - GENERELL INFORMASJON

### Enheten

Organisasjonsnummer: 967 253 049  
Organisasjonsform: Samvirkeforetak  
Foretaksnavn: NARVIK BEDRIFTSELSETJENESTE SA  
Forretningsadresse: Fagernesveien 2  
8514 NARVIK

### Regnskapsår

Årsregnskapets periode: 01.01.2022 - 31.12.2022

### Konsern

Morselskap i konsern: Nei

### Regnskapsregler

Regler for små foretak benyttet: Ja  
Benyttet ved utarbeidelsen av årsregnskapet til selskapet: Regnskapslovens alminnelige regler

### Årsregnskapet fastsatt av kompetent organ

Bekreftet av representant for selskapet: Øystein Flygel  
Dato for fastsettelse av årsregnskapet: 19.04.2023

### Grunnlag for avgivelse

År 2022: Årsregnskapet er elektronisk innlevert  
År 2021: Tall er hentet fra elektronisk innlevert årsregnskap fra 2022

*Det er ikke krav til at årsregnskapet m.v. som sendes til Regnskapsregisteret er undertegnet. Kontrollen på at dette er utført ligger hos revisor/enhetens øverste organ. Sikkerheten ivaretas ved at innsender har rolle/rettighet for innsending av årsregnskapet via Altinn, og ved at det bekreftes at årsregnskapet er fastsatt av kompetent organ.*

Brønnøysundregistrene, 31.07.2024



## Resultatregnskap

| Beløp i: NOK                                 | Note | 2022             | 2021             |
|--|------|------------------|------------------|
| <b>RESULTATREGNSKAP</b>                      |      |                  |                  |
| <b>Inntekter</b>                             |      |                  |                  |
| Driftsinntekter                              |      | 7 522 682        | 8 230 595        |
| <b>Sum inntekter</b>                         |      | <b>7 522 682</b> | <b>8 230 595</b> |
| <b>Kostnader</b>                             |      |                  |                  |
| Lønnskostnad                                 | 3    | 4 878 232        | 5 330 781        |
| Arbeidsgiveravgift                           | 3    | 255 764          | 275 482          |
| Pensjonskostnader                            | 3    | 207 558          | 198 390          |
| Ordinære avskrivninger                       | 4    | 247 838          | 251 800          |
| Husleie                                      |      | 490 579          | 466 359          |
| Lys, varme og renhold                        |      | 6 471            | 6 060            |
| Andre honorarer                              | 3    | 166 194          | 214 124          |
| Driftsutstyr og vedlikehold                  |      | 615 983          | 525 159          |
| Kontorrekvisitter                            |      | 12 875           | 22 813           |
| Telefon og porto                             |      | 82 516           | 111 258          |
| Reise- og diettkostnader                     |      | 54 322           | 28 255           |
| Forsikring og garantikostnader               |      | 23 160           | 21 857           |
| Andre driftskostnader                        |      | 418 119          | 348 276          |
| Tap på fordringer                            |      | 8 900            |                  |
| Tap v/avgang anleggsmidler                   |      | 421              |                  |
| <b>Sum kostnader</b>                         |      | <b>7 468 932</b> | <b>7 800 614</b> |
| <b>Driftsresultat</b>                        |      | <b>53 750</b>    | <b>429 981</b>   |
| <b>Finansinntekter og finanskostnader</b>    |      |                  |                  |
| Annen finansinntekt                          |      | 37 806           | 5 069            |
| <b>Sum finansinntekter</b>                   |      | <b>37 806</b>    | <b>5 069</b>     |
| Annen finanskostnad                          |      | 436              |                  |
| <b>Sum finanskostnader</b>                   |      | <b>436</b>       |                  |
| <b>Netto finans</b>                          |      | <b>37 370</b>    | <b>5 069</b>     |
| <b>Ordinært resultat før skattekostnad</b>   |      | <b>91 120</b>    | <b>435 050</b>   |
| <b>Ordinært resultat etter skattekostnad</b> |      | <b>91 120</b>    | <b>435 050</b>   |



## Resultatregnskap

| Beløp i: NOK                             | Note | 2022          | 2021           |
|--|------|---------------|----------------|
| Årsresultat                              |      | 91 120        | 435 050        |
| Årsresultat etter minoritetsinteresser   |      | 91 120        | 435 050        |
| Totalresultat                            |      | 91 120        | 435 050        |
| <b>Overføringer og disponeringer</b>     |      |               |                |
| Årsoverskudd overført til egenkapital    | 6    | 91 120        | 435 050        |
| <b>Sum overføringer og disponeringer</b> |      | <b>91 120</b> | <b>435 050</b> |



## Balanse

| Beløp i: NOK                                   | Note | 2022             | 2021             |
|--|------|------------------|------------------|
| <b>BALANSE - EIENDELER</b>                     |      |                  |                  |
| <b>Anleggsmidler</b>                           |      |                  |                  |
| <b>Immaterielle eiendeler</b>                  |      |                  |                  |
| <b>Varige driftsmidler</b>                     |      |                  |                  |
| Tomter m.m                                     | 4    |                  |                  |
| Skip, rigger, og lignende                      | 4    |                  |                  |
| Driftsløsøre, inventar o.l                     | 4    | 537 000          | 731 000          |
| Maskiner og inventar                           | 4    | 203 000          | 163 000          |
| <b>Sum varige driftsmidler</b>                 | 4    | <b>740 000</b>   | <b>894 000</b>   |
| Langsiktige fordringer                         | 4, 5 |                  |                  |
| <b>Sum anleggsmidler</b>                       |      | <b>740 000</b>   | <b>894 000</b>   |
| <b>Omløpsmidler</b>                            |      |                  |                  |
| <b>Varer</b>                                   |      |                  |                  |
| <b>Fordringer</b>                              |      |                  |                  |
| Kundefordringer                                | 5    | 253 116          | 342 844          |
| Andre kortsiktige fordringer                   | 5    | 134 826          | 40 973           |
| <b>Sum fordringer</b>                          |      | <b>387 942</b>   | <b>383 818</b>   |
| <b>Bankinnskudd, kontanter og lignende</b>     |      |                  |                  |
| Bankinnskudd, kontanter o.l                    | 2    | 6 004 324        | 5 818 814        |
| <b>Sum bankinnskudd, kontanter og lignende</b> |      | <b>6 004 324</b> | <b>5 818 814</b> |
| <b>Sum omløpsmidler</b>                        |      | <b>6 392 266</b> | <b>6 202 631</b> |
| <b>SUM EIENDELER</b>                           |      | <b>7 132 265</b> | <b>7 096 631</b> |
| <b>BALANSE - EGENKAPITAL OG GJELD</b>          |      |                  |                  |
| <b>Egenkapital</b>                             |      |                  |                  |
| <b>Innskutt egenkapital</b>                    |      |                  |                  |
| Egenkapital                                    | 6    | 6 163 679        | 6 072 559        |



### Balanse

| <b>Beløp i: NOK</b>             | <b>Note</b> | <b>2022</b>      | <b>2021</b>      |
|---------------------------------|-------------|------------------|------------------|
| <b>Sum innskutt egenkapital</b> |             | <b>6 163 679</b> | <b>6 072 559</b> |
| <b>Sum egenkapital</b>          |             | <b>6 163 679</b> | <b>6 072 559</b> |
| <b>Sum langsiktig gjeld</b>     |             | <b>0</b>         | <b>0</b>         |
| <b>Kortsiktig gjeld</b>         |             |                  |                  |
| Leverandørgjeld                 |             | 151 969          | 28 647           |
| Skyldige offentlige avgifter    | 2           | 292 715          | 427 140          |
| Annen kortsiktig gjeld          |             | 523 903          | 568 286          |
| <b>Sum kortsiktig gjeld</b>     |             | <b>968 586</b>   | <b>1 024 073</b> |
| <b>Sum gjeld</b>                |             | <b>968 586</b>   | <b>1 024 073</b> |
| <b>SUM EGENKAPITAL OG GJELD</b> |             | <b>7 132 265</b> | <b>7 096 632</b> |



## Brønnøysundregistrene

### ÅRSREGNSKAP FOR REGNSKAPSÅRET 2022 - GENERELL INFORMASJON

Journalnummer: 2023 675986

#### Enheten

Organisasjonsnummer: 967 253 049  
Organisasjonsform: Samvirkeforetak  
Foretaksnavn: NARVIK BEDRIFTSELSETJENESTE SA  
Forretningsadresse: Fagernesveien 2  
8514 NARVIK

#### Regnskapsår

Årsregnskapets periode: 01.01.2022 - 31.12.2022

#### Konsern

Morselskap i konsern: Nei

#### Regnskapsregler

Regler for små foretak benyttet: Ja  
Benyttet ved utarbeidelsen av  
årsregnskapet til selskapet: Regnskapslovens alminnelige regler

#### Årsregnskapet fastsatt av kompetent organ

Bekreftet av representant for selskapet: Øystein Flygel  
Dato for fastsettelse av årsregnskapet: 19.04.2023

#### Grunnlag for avgivelse

År 2022: Årsregnskap er elektronisk innlevert.  
År 2021: Tall er hentet fra elektronisk innlevert årsregnskap fra 2022.

*Det er ikke krav til at årsregnskapet m.v. som sendes til Regnskapsregisteret er undertegnet. Kontrollen på at dette er utført ligger hos revisor/enhetens øverste organ. Sikkerheten ivaretas ved at innsender har rolle/rettighet for innsending av årsregnskapet via Altinn, og ved at det bekreftes at årsregnskapet er fastsatt av kompetent organ.*

Brønnøysundregistrene, 14.08.2023



Organisasjonsnr: 967 253 049  
NARVIK BEDRIFTSHELSETJENESTE SA

## RESULTATREGNSKAP

| <b>Beløp i: NOK</b>                               | <b>Note</b> | <b>2022</b>      | <b>2021</b>      |
|---|-------------|------------------|------------------|
| <b>RESULTATREGNSKAP</b>                           |             |                  |                  |
| <b>Inntekter</b>                                  |             |                  |                  |
| Driftsinntekter                                   |             | 7 522 682        | 8 230 595        |
| <b>Sum inntekter</b>                              |             | <b>7 522 682</b> | <b>8 230 595</b> |
| <b>Kostnader</b>                                  |             |                  |                  |
| Lønnskostnad                                      | 3           | 4 878 232        | 5 330 781        |
| Arbeidsgiveravgift                                | 3           | 255 764          | 275 482          |
| Pensjonskostnader                                 | 3           | 207 558          | 198 390          |
| Ordinære avskrivninger                            | 4           | 247 838          | 251 800          |
| Husleie   |             | 490 579          | 466 359          |
| Lys, varme og renhold                             |             | 6 471            | 6 060            |
| Andre honorarer                                   | 3           | 166 194          | 214 124          |
| Driftsutstyr og vedlikehold                       |             | 615 983          | 525 159          |
| Kontorrekvisitter                                 |             | 12 875           | 22 813           |
| Telefon og porto                                  |             | 82 516           | 111 258          |
| Reise- og diettkostnader                          |             | 54 322           | 28 255           |
| Forsikring og<br>garantikostnader                 |             | 23 160           | 21 857           |
| Andre driftskostnader                             |             | 418 119          | 348 276          |
| Tap på fordringer                                 |             | 8 900            |                  |
| Tap v/avgang anleggsmidler                        |             | 421              |                  |
| <b>Sum kostnader</b>                              |             | <b>7 468 932</b> | <b>7 800 614</b> |
| <b>Driftsresultat</b>                             |             | <b>53 750</b>    | <b>429 981</b>   |
| <b>Finansinntekter og<br/>finanskostnader</b>     |             |                  |                  |
| Annen finansinntekt                               |             | 37 806           | 5 069            |
| <b>Sum finansinntekter</b>                        |             | <b>37 806</b>    | <b>5 069</b>     |
| Annen finanskostnad                               |             | 436              |                  |
| <b>Sum finanskostnader</b>                        |             | <b>436</b>       |                  |
| <b>Netto finans</b>                               |             | <b>37 370</b>    | <b>5 069</b>     |
| <b>Ordinært resultat før<br/>skattekostnad</b>    |             | <b>91 120</b>    | <b>435 050</b>   |
| <b>Ordinært resultat etter<br/>skattekostnad</b>  |             | <b>91 120</b>    | <b>435 050</b>   |
| <b>Årsresultat</b>                                |             | <b>91 120</b>    | <b>435 050</b>   |
| <b>Årsresultat etter<br/>minoritetsinteresser</b> |             | <b>91 120</b>    | <b>435 050</b>   |
| <b>Totalresultat</b>                              |             | <b>91 120</b>    | <b>435 050</b>   |
| <b>Overføringer og<br/>disponeringer</b>          |             |                  |                  |



|  |   |               |                |
|--|---|---------------|----------------|
| Årsoverskudd overført til egenkapital    | 6 | 91 120        | 435 050        |
| <b>Sum overføringer og disponeringer</b> |   | <b>91 120</b> | <b>435 050</b> |



Organisasjonsnr: 967 253 049  
NARVIK BEDRIFTSELSETJENESTE SA

## BALANSE

| Beløp i: NOK                                   | Note     | 2022             | 2021             |
|--|----------|------------------|------------------|
| <b>BALANSE - EIENDELER</b>                     |          |                  |                  |
| <b>Anleggsmidler</b>                           |          |                  |                  |
| <b>Immaterielle eiendeler</b>                  |          |                  |                  |
| <b>Varige driftsmidler</b>                     |          |                  |                  |
| Tomter m.m                                     | 4        |                  |                  |
| Skip, rigger, og lignende                      | 4        |                  |                  |
| Driftsløsøre, inventar o.l                     | 4        | 537 000          | 731 000          |
| Maskiner og inventar                           | 4        | 203 000          | 163 000          |
| <b>Sum varige driftsmidler</b>                 | <b>4</b> | <b>740 000</b>   | <b>894 000</b>   |
| Langsiktige fordringer                         | 4, 5     |                  |                  |
| <b>Sum anleggsmidler</b>                       |          | <b>740 000</b>   | <b>894 000</b>   |
| <b>Omløpsmidler</b>                            |          |                  |                  |
| <b>Varer</b>                                   |          |                  |                  |
| <b>Fordringer</b>                              |          |                  |                  |
| Kundefordringer                                | 5        | 253 116          | 342 844          |
| Andre kortsiktige fordringer                   | 5        | 134 826          | 40 973           |
| <b>Sum fordringer</b>                          |          | <b>387 942</b>   | <b>383 818</b>   |
| <b>Bankinnskudd, kontanter og lignende</b>     |          |                  |                  |
| Bankinnskudd, kontanter o.l                    | 2        | 6 004 324        | 5 818 814        |
| <b>Sum bankinnskudd, kontanter og lignende</b> |          | <b>6 004 324</b> | <b>5 818 814</b> |
| <b>Sum omløpsmidler</b>                        |          | <b>6 392 266</b> | <b>6 202 631</b> |
| <b>SUM EIENDELER</b>                           |          | <b>7 132 265</b> | <b>7 096 631</b> |
| <b>BALANSE - EGENKAPITAL OG GJELD</b>          |          |                  |                  |
| <b>Egenkapital</b>                             |          |                  |                  |
| <b>Innskutt egenkapital</b>                    |          |                  |                  |
| Egenkapital                                    | 6        | 6 163 679        | 6 072 559        |
| <b>Sum innskutt egenkapital</b>                |          | <b>6 163 679</b> | <b>6 072 559</b> |
| <b>Sum egenkapital</b>                         |          | <b>6 163 679</b> | <b>6 072 559</b> |
| <b>Sum langsiktig gjeld</b>                    |          | <b>0</b>         | <b>0</b>         |
| <b>Kortsiktig gjeld</b>                        |          |                  |                  |
| Leverandørgjeld                                |          | 151 969          | 28 647           |
| Skyldige offentlige avgifter                   | 2        | 292 715          | 427 140          |



|                          |           |           |
|--------------------------|-----------|-----------|
| Annen kortsiktig gjeld   | 523 903   | 568 286   |
| Sum kortsiktig gjeld     | 968 586   | 1 024 073 |
| Sum gjeld                | 968 586   | 1 024 073 |
| SUM EGENKAPITAL OG GJELD | 7 132 265 | 7 096 632 |



Organisasjonsnr: 967 253 049  
NARVIK BEDRIFTSHELSETJENESTE SA

NOTEOPPLYSNINGER - SELSKAP - alle poster oppgitt i hele tall

## Note

Antall årsverk i regnskapsåret  
7.30

Sum Beløp

Balanseført verdi 31.12. Varige driftsmidler Immaterielle eiend.

## Konsernregnskap

Morselskapet sitt navn

Forretningskontor for morselskapet

## Begrunnelse for at datterselskap er utelatt fra konsolideringen

Samlet beløp - tilknyttet selskap Årets Fjorårets

Samlet beløp - foretak i samme konsern Årets Fjorårets

Samlet beløp - foretak i samme konsern Årets Fjorårets

Samlet beløp - felles kontrollert virksomhet Årets Fjorårets

Pantstillelse Beløp

Beholdning av egne aksjer Antall Pålydende Andel av aksjek.



# Årsberetning for 2022





## Styret og personalet i 2022

| Verv        | Navn                   | Bedrift   |
|-------------|------------------------|---|
| Leder       | Arnt Livelten          | (B) Ofoten Brann IKS                                |
| Nestleder   | Margareth Olsen        | (A) Gratangen kommune                               |
| Styremedlem | Frank Nystad           | (B) Norsk Scania AS, avd. Narvik                    |
| Styremedlem | Stig Zachariassen      | (A) HeatWork AS                                     |
| Styremedlem | Bodil M. Smedseng      | (B) Sparebanken Narvik                              |
| Styremedlem | Jørn Nilfjord          | (A) Maskinentreprenør K. Kristiansen AS             |
| Styremedlem | Kathrine Haug Lischner | Narvik Bedriftshelsetjeneste,<br>ansattrepresentant |

### Varamedlemmer

| Navn                   | Bedrift  |
|------------------------|--|
| Kine Baustad           | (B) Agenda AS                                    |
| Roger Røssås           | (A) LKAB Norge Terminal                          |
| Sidsel Kirkeby Fritsen | Narvik Bedriftshelsetjeneste, ansattrepresentant |

### Valgkomité

| Navn           | Bedrift  |
|----------------|--|
| Ernst Trones   | (A) NARVIK Havn KF                                       |
| Roger Evensen  | (B) LKAB Malmtrafikk AS                                  |
| Bodil Smedseng | Representant for Narvik Bedriftshelsetjenestes styre     |
| Anna Sivertsen | Representant for Narvik Bedriftshelsetjenestes personale |

### Personalet

| Stilling              | Navn                      | Stillingsstørrelse |
|-----------------------|---------------------------|--------------------|
| Yrkeshygieniker       | Ellen Stokke              | 100 %              |
| Bedriftsfysioterapeut | Kathrine Haug Lischner    | 100%               |
| Bedriftsfysioterapeut | Heidi Mikalsen            | 100%               |
| Bedriftssykepleier    | Rita Lillevåg             | 100 %              |
| Bedriftssykepleier    | Sidsel Kirkeby Fritsen    | 100%               |
| Bedriftssykepleier    | Anna M Sivertsen          | 100 %              |
| Daglig leder          | Øystein Flygel            | 100 %              |
| Bedriftslege          | Heidi Holtet              | 30 %               |
| Bedriftslege          | Karl Børre Sværd Andersen | timebasis          |



## Virksomheten i 2022

### Virksomhetens art

Narvik Bedriftshelsetjeneste driver forebyggende og rådgivende virksomhet innen helse, miljø og sikkerhet. NBHT eies og drives av medlemsbedriftene. Adressen er Fagernesveien 2 i Narvik.

### Tjenestetilbudet

Narvik Bedriftshelsetjeneste tilbyr bistand til medlemsbedriftene med blant annet:

- rådgivning angående HMS-arbeid, spesielt om forebyggende tiltak
- kartlegging og risikovurdering av arbeidsmiljøet
- oppbygging og revisjon av internkontrollsystem
- yrkeshygiene utredninger og oppbygging av stoffkartotek
- rådgivning om ergonomi, organisatorisk og psykososialt arbeidsmiljø
- overvåking og kontroll av arbeidstakernes helse i forhold til arbeidssituasjonen
- oppfølging av sykefravær og bistand ved individuell tilrettelegging
- forebygging og håndtering av rus- og spillproblematikk (Akan-arbeid)
- informasjon og opplæring om arbeidsmiljø

### Styrets arbeid

Styret har i perioden fra årsmøtet i 2022 til årsmøtet i 2023 avholdt 6 styremøter og behandlet 40 saker. Samarbeidet i styret har vært godt.

### Økonomi/fortsatt drift

Årsregnskapet for 2022 er satt opp under forutsetning av fortsatt drift. Det bekreftes herved at grunnlaget for fortsatt drift er til stede.

Det var budsjettert med et overskudd på kr 40.800,- for 2022, og regnskapet viser et overskudd på kr. 91.120,-

Alle ansatte har bidratt til opprettholdelse av inntektene gjennom å avholde ulike kurs o.l., samt at utgiftene er forsøkt redusert.

Styret mener at årsregnskapet gir et rettviseende bilde av bedriftens eiendeler og gjeld, finansielle tilstand og resultat.

Budsjettet for 2023 er satt opp med et driftsoverskudd på kr. 46.800,-

Det satses videre på kompetanseheving etter behov, fornyelse av utstyr og styrking av egenkapital.



## Likestilling

Antall ansatte pr. 31.12.2022 er 7,3 årsverk og innleie av ekstra legeressurs på timebasis etter behov. Bedriften har syv ansatte som er kvinner, og en mann. Styret består av tre kvinner og fire menn. Styret har ut fra en vurdering av antall ansatte og stillingskategorier ikke funnet det nødvendig å iverksette spesielle tiltak med hensyn til likestilling blant de ansatte.

## Forsknings- og utviklingsmuligheter

Bedriften har ikke hatt forskningsaktiviteter i 2022.

De fleste ansatte har vært på en del arbeidsrelaterte kurs av kortere varighet. Hver måned settes det av tid til felles internundervisning.

Bedriftsfysioterapeut er i sluttfasen med en masterutdanning i «Arbetshälsovetenskap» som er beregnet fullført i mai 2023. Vår yrkeshygieniker gjennomfører løpende poenggivende kurs for opprettholdelse av sertifisering som yrkeshygieniker.

## Kvalitetsarbeid

Narvik Bedriftshelsetjeneste har godkjenning som bedriftshelsetjeneste som er gyldig til 15. april 2025. Godkjenningen stiller krav til fagligheten og kompetansen i Narvik Bedriftshelsetjeneste. Vårt interne arbeid skal sikre at gjeldende regelverk og faglige retningslinjer innen arbeidshelse er implementert i vår virksomhet.

Det er utarbeidet og vedtatt handlingsplan for kvalitetsarbeid for 2022, som dokumenterer aktuelle aktiviteter og fokusområder i kvalitetsarbeidet.

## Arbeidsmiljø

Narvik Bedriftshelsetjeneste har følgende HMS-mål:

*Narvik Bedriftshelsetjeneste skal være en sikker og sunn arbeidsplass. Vi arbeider aktivt for et skadefritt og helsefremmende arbeidsmiljø, og målet er null skader. Alle ansatte skal kjenne seg trygge i sin arbeidshverdag. Narvik Bedriftshelsetjeneste skal tilrettelegge for at den enkelte ansatt skal kunne være frisk og i arbeid, samt forebygge arbeidsrelaterte helseplager. Målet er et sykefravær på under 2 prosent per år. Personalpolitikken i Narvik Bedriftshelsetjeneste har et livsfaseperspektiv som medfører at det skal legges til rette for den enkelte ansatte.*

Styret mener at arbeidsmiljøet i bedriften er godt. Det har ikke vært skader eller ulykker i forbindelse med arbeid i 2022. Sykefraværet hos de ansatte har i 2022 vært på 1,99 %.

Det er utarbeidet og vedtatt handlingsplan for HMS-arbeid for 2022, som dokumenterer aktuelle aktiviteter og fokusområder i arbeidsmiljøarbeidet.



### Klima og miljø


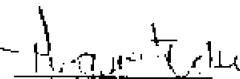


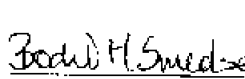



Narvik Bedriftshelsetjeneste arbeider aktivt for å redusere virksomhetens påvirkning på klima og miljø. Miljøfyrtårn-sertifiseringen er gjeldende til 14.10.2025.

### Sluttord

Narvik Bedriftshelsetjeneste vil fortsatt legge vekt på å drive etter de til enhver tid gjeldende lover og forskrifter. Det forebyggende og helsefremmende arbeidet vektlegges.

Styret takker medlemmene og de ansatte for et godt og konstruktivt samarbeid i 2022.

Narvik, 8. mars 2023

|   |   |   |  |
|---|---|---|--|
| <br>Arnt Livelten<br>styreleder       | <br>Margareth Olsen<br>nestleder  | <br>Frank Nystad<br>styremedlem            | <br>Stig Zachariassen<br>Styremedlem |
| <br>Bodil M. Smeiseng<br>styremedlem | <br>Jørn Nilfjord<br>styremedlem | <br>Kathrine Haug Lischner<br>styremedlem | <br>Øystein Flygel<br>daglig leder  |



| <b>Resultatregnskap</b>                    |             |                  |                  |
|--|-------------|------------------|------------------|
| <b>Narvik Bedriftshelsetjeneste SA</b>     |             |                  |                  |
| <b>Driftsinntekter og driftskostnader</b>  | <b>Note</b> | <b>2022</b>      | <b>2021</b>      |
| Driftsinntekter                            |             | 7 522 682        | 8 230 595        |
| Sum driftsinntekter                        |             | <u>7 522 682</u> | <u>8 230 595</u> |
| Lønnskostnad                               | 3           | 4 878 232        | 5 330 781        |
| Arbeidsgiveravgift                         | 3           | 255 764          | 275 482          |
| Pensjonskostnader                          | 3           | 207 558          | 198 390          |
| Husleie                                    |             | 490 579          | 466 359          |
| Lys, varme og renhold                      |             | 6 471            | 6 060            |
| Andre honorarer                            | 3           | 166 194          | 214 124          |
| Driftsutstyr og vedlikehold                |             | 615 983          | 525 159          |
| Kontorrekvisitter                          |             | 12 875           | 22 813           |
| Telefon og porto                           |             | 82 516           | 111 258          |
| Reise- og diettkostnader                   |             | 54 322           | 28 255           |
| Forsikring og garantikostnader             |             | 23 160           | 21 857           |
| Andre driftskostnader                      |             | 418 119          | 348 276          |
| Ordinære avskrivninger                     | 4           | 247 838          | 251 800          |
| Tap på fordringer                          |             | 8 900            | 0                |
| Tap på/avgang anleggsmidler                |             | 421              | 0                |
| Sum driftskostnader                        |             | <u>7 468 932</u> | <u>7 800 614</u> |
| Driftsresultat                             |             | <u>53 750</u>    | <u>429 981</u>   |
| <b>Finansinntekter og finanskostnader</b>  |             |                  |                  |
| Annen finansinntekt                        |             | 37 806           | 5 069            |
| Annen finanskostnad                        |             | 436              | 0                |
| Resultat av finansposter                   |             | <u>37 370</u>    | <u>5 069</u>     |
| Resultat før ekstraord.inntekter og kostn. |             | <u>91 120</u>    | <u>435 050</u>   |
| <b>Årsresultat</b>                         |             | <u>91 120</u>    | <u>435 050</u>   |
| <b>Overføringer</b>                        |             |                  |                  |
| Årsoverskudd overført til egenkapital      | 6           | 91 120           | 435 050          |
| Sum overført                               |             | <u>-91 120</u>   | <u>-435 050</u>  |





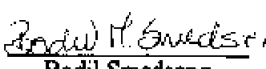





| <b>Balanse</b>                  |             |                  |                  |
|---------------------------------|-------------|------------------|------------------|
| Narvik Bedriftshelsetjeneste SA |             |                  |                  |
| <b>Eiendeler</b>                | <b>Note</b> | <b>2022</b>      | <b>2021</b>      |
| <b>Anleggsmidler</b>            |             |                  |                  |
| <b>Varige driftsmidler</b>      |             |                  |                  |
| Driftsløsøre, inventar o.l      | 4           | 537 000          | 731 000          |
| Maskiner og inventar            | 4           | 203 000          | 163 000          |
| Sum varige driftsmidler         | 4           | <u>740 000</u>   | <u>894 000</u>   |
| Andre langsiktige fordringer    |             |                  |                  |
| Sum anleggsmidler               |             | <u>740 000</u>   | <u>894 000</u>   |
| <b>Omløpsmidler</b>             |             |                  |                  |
| <b>Fordringer</b>               |             |                  |                  |
| Kundefordringer                 | 5           | 253 116          | 342 844          |
| Andre kortsiktige fordringer    | 5           | 134 826          | 40 973           |
| Sum fordring                    |             | <u>387 942</u>   | <u>383 818</u>   |
| Bankinnskudd, kontanter o.l     | 2           | 6 004 324        | 5 818 814        |
| Sum omløpsmidler                |             | <u>6 392 266</u> | <u>6 202 631</u> |
| <b>Sum eiendeler</b>            |             | <u>7 132 265</u> | <u>7 096 631</u> |

**Balanse**

## Narvik Bedriftshelsetjeneste SA

| Egenkapital og gjeld         | Note | 2022             | 2021             |
|------------------------------|------|------------------|------------------|
| <b>Egenkapital</b>           |      |                  |                  |
| Egenkapital                  | 6    | 6 163 679        | 6 072 559        |
| Sum innskutt egenkapital     |      | <u>6 163 679</u> | <u>6 072 559</u> |
| Sum egenkapital              |      | <u>6 163 679</u> | <u>6 072 559</u> |
| <b>Gjeld</b>                 |      |                  |                  |
| <b>Kortsiktig gjeld</b>      |      |                  |                  |
| Leverandørgjeld              |      | 151 969          | 28 647           |
| Skyldige offentlige avgifter | 2    | 292 715          | 427 140          |
| Annen kortsiktig gjeld       |      | 523 903          | 568 286          |
| Sum kortsiktig gjeld         |      | <u>968 586</u>   | <u>1 024 073</u> |
| Sum gjeld                    |      | <u>968 586</u>   | <u>1 024 073</u> |
| Sum gjeld og egenkapital     |      | <u>7 132 265</u> | <u>7 096 632</u> |

Narvik,  
Styret i Narvik Bedriftshelsetjeneste SA

|  |   |   |
|--|---|---|
| <br>Arnt-Harald A Livelten<br>Styrets leder | <br>Margareth Olaug Olsen<br>Styremedlem | <br>Bodil H. Smedseng<br>Styremedlem |
| <br>Katrine Haug Lischner<br>Styremedlem    | <br>Jørn Gunnar Nilfjord<br>Styremedlem  | <br>Stig Zachariassen<br>Styremedlem |
| <br>Frank Røgeir Nystad<br>Styremedlem      |   | <br>Øystein Flygel<br>Daglig leder    |

Narvik Bedriftshelsetjeneste SA Side 3



## Note 1 - Regnskapsprinsipper

### Generelt

Regnskapet er utarbeidet i overensstemmelse med regnskapsloven og god regnskapsskikk. Regnskapet bygger på historisk kost prinsipp. Kostnader sammenstilles med og kostnadsføres samtidig med de inntekter kostnadene kan sammenstilles med. Regnskapet er satt opp basert på fortsatt drift. Virksomheten er ikke skattepliktig.

### Vurderingsregler

*Kundefordringer er vurdert til pålydende, nedskrevet med forventet tap.*

Varige driftsmidler aktiveres og avskrives dersom de har en levetid over 3 år og har en kostpris som overstiger kr.15.000.-.

Varige driftsmidler vurderes til historisk kostpris med fradrag for bedriftsøkonomiske avskrivninger.

Avskrivninger baseres på en vurdering av driftsmidlenes økonomiske og tekniske levetid. Selskapet benytter lineære avskrivninger av varige driftsmidler.

## Note 2 - Bankinnskudd

Av bankinnskudd er kr. 222 042,- sperret for skattetrekk.

Bokført skyldig skattetrekk pr. 31.12. beløper seg til kr. -221 817,-

## Note 3 - Lønnskostnader, antall ansatte, godtgjørelser, lån til ansatte m.m.

| Lønnskostnader     | 2022             | 2021             |
|--------------------|------------------|------------------|
| Lønninger          | 4 752 514        | 5 156 011        |
| Arbeidsgiveravgift | 255 764          | 275 482          |
| Pensjonskostnader  | 207 558          | 198 390          |
| Andre ytelser      | 128 227          | 140 137          |
| <b>Sum</b>         | <b>5 344 064</b> | <b>5 770 020</b> |

Gjennomsnittlig antall årsverk: 9

| Ytelser til ledende personer | Daglig  |         |
|------------------------------|---------|---------|
|                              | leder   | Styre   |
| Lønn                         | 796 029 | 110 000 |
| Pensjonsutgifter             | 15 362  | 0       |
| Annen godtgjørelse           | 5 265   | 0       |

### Pensjonsforpliktelser

Selskapet er pliktig til å ha tjenstepensjonsordning etter lov om obligatorisk tjenstepensjon. Selskapets pensjonsordninger tilfredsstiller kravene i denne lov.

### Revisor



Kostnadsført revisjonshonorar for 2022 utgjør kr 19 031.  
I tillegg kommer honorar for andre tjenester med kr 8 156.  
*Beløpene er oppgitt inklusive mva.*

## Note 4 Anleggsmidler

|                                    | Maskiner/<br>Inventar/Utstyr | Transport-<br>midler | Sum              |
|------------------------------------|------------------------------|----------------------|------------------|
| Anskaffelseskost pr. 01.01.22      | 584 257                      | 808 995              | 1 393 252        |
| Tilgang kjøpte driftsmidler        | 93 838                       |                      | 93 838           |
| <b>Anskaffelseskost 31.12.22</b>   | <b>678 095</b>               | <b>808 995</b>       | <b>1 487 090</b> |
| Akkumulerte avskrivninger 31.12.22 | 446 095                      | 300 995              | 747 090          |
| Av- og nedskrivninger pr. 31.12.22 | 446 095                      | 300 995              | 747 090          |
| <b>Bokført verdi 31.12.22</b>      | <b>232 000</b>               | <b>508 000</b>       | <b>740 000</b>   |
| Årets ordinære avskrivninger       | 87 838                       | 160 000              | 247 838          |
| Økonomisk levetid                  | 3-10 år                      | 5 år                 |                  |

## Note 5 - Fordringer

|                                      | 2022           | 2021           |
|--------------------------------------|----------------|----------------|
| Kundefordringer                      | 253 116        | 342 844        |
| Avsetning for tap på kundefordringer | 0              | 0              |
| Andre kortsiktige fordringer         | 134 826        | 40 973         |
| <b>Bokført verdi pr. 31.12</b>       | <b>387 942</b> | <b>383 818</b> |

## Note 6 - Egenkapital

|                             |                   |
|-----------------------------|-------------------|
| Egenkapital 01.01.16        | -6 072 559        |
| Årets resultat              | -91 120           |
| <b>Egenkapital 31.12.16</b> | <b>-6 163 679</b> |



ELU Consult AS (814 377 482)  
Dronningens gate 45  
8514 Narvik  
el@eluconsult.no  
[www.eluconsult.no](http://www.eluconsult.no)



TIL GENERALFORSAMLINGEN I NARVIK BEDRIFTSELSETJENESTE SA

## UAVHENGIG REVISORS BERETNING

### Konklusjon

Vi har revidert Narvik Bedriftshelsetjeneste SA sitt årsregnskap som viser et overskudd på kr 91 120. Årsregnskapet består av balanse per 31. desember 2022, resultatregnskap for regnskapsåret avsluttet per denne datoen og noter til årsregnskapet, herunder et sammendrag av viktige regnskapsprinsipper.

Etter vår mening

- oppfyller årsregnskapet gjeldende lovkrav, og
- gir årsregnskapet et rettviseende bilde av selskapets finansielle stilling per 31. desember 2022 og av dets resultat for regnskapsåret avsluttet per denne datoen i samsvar med regnskapslovens regler og god regnskapsskikk i Norge.

### Grunnlag for konklusjonen

Vi har gjennomført revisjonen i samsvar med de internasjonale revisjonsstandardene International Standards on Auditing (ISA-ene). Våre oppgaver og plikter i henhold til disse standardene er beskrevet nedenfor under "Revisors oppgaver og plikter ved revisjonen av årsregnskapet". Vi er uavhengige av selskapet slik det kreves i lov, forskrift og International Code of Ethics for Professional Accountants (inkludert internasjonale uavhengighetsstandarder) utstedt av the International Ethics Standards Board for Accountants (IESBA-reglene), og vi har overholdt våre øvrige etiske forpliktelser i samsvar med disse kravene. Innhentet revisjonsbevis er etter vår vurdering tilstrekkelig og hensiktsmessig som grunnlag for vår konklusjon.

### Ledelsens ansvar for årsregnskapet

Ledelsen er ansvarlig for å utarbeide årsregnskapet og for at det gir et rettviseende bilde i samsvar med regnskapslovens regler og god regnskapsskikk i Norge. Ledelsen er også ansvarlig for slik intern kontroll som den finner nødvendig for å kunne utarbeide et årsregnskap som ikke inneholder vesentlig feilinformasjon, verken som følge av misligheter eller utilsiktede feil.

Ved utarbeidelsen av årsregnskapet må ledelsen ta standpunkt til selskapets evne til fortsatt drift og opplyse om forhold av betydning for fortsatt drift. Forutsetningen om fortsatt drift skal legges til grunn for årsregnskapet så lenge det ikke er sannsynlig at virksomheten vil bli avviklet.

### Revisors oppgaver og plikter ved revisjonen av årsregnskapet

Vårt mål er å oppnå betryggende sikkerhet for at årsregnskapet som helhet ikke inneholder vesentlig feilinformasjon, verken som følge av misligheter eller utilsiktede feil, og å avgi en revisjonsberetning som inneholder vår konklusjon. Betryggende sikkerhet er en høy grad av sikkerhet, men ingen garanti for at en revisjon utført i samsvar med ISA-ene, alltid vil avdekke vesentlig feilinformasjon som eksisterer. Feilinformasjon kan oppstå som følge av misligheter eller



utilsiktede feil. Feilinformasjon blir vurdert som vesentlig dersom den enkeltvis eller samlet med rimelighet kan forventes å påvirke økonomiske beslutninger som brukerne foretar basert på årsregnskapet.

For videre beskrivelse av revisors oppgaver og plikter vises det til:  
<https://revisorforeningen.no/revisjonsberetninger>

Narvik, 30. juni 2023  
ELU Consult AS

Esper Lund  
Statsautorisert revisor