



ÅRSREGNSKAPET FOR REGNSKAPSÅRET 2025 - GENERELL INFORMASJON

Enheten

Organisasjonsnummer: 917 462 178
Organisasjonsform: Aksjeselskap
Foretaksnavn: NO QUARTER AS
Forretningsadresse: c/o Borgar Høgetveit Berg
Kongleveien 8
0875 OSLO

Regnskapsår

Årsregnskapets periode: 01.01.2025 - 31.12.2025

Konsern

Morselskap i konsern: Nei

Regnskapsregler

Regler for små foretak benyttet: Ja
Benyttet ved utarbeidelsen av årsregnskapet til selskapet: Regnskapslovens alminnelige regler

Årsregnskapet fastsatt av kompetent organ

Bekreftet av representant for selskapet: Borgar Høgetveit Berg
Dato for fastsettelse av årsregnskapet: 18.03.2026

Grunnlag for avgivelse

År 2025: Årsregnskapet er elektronisk innlevert
År 2024: Tall er hentet fra elektronisk innlevert årsregnskap fra 2025

Det er ikke krav til at årsregnskapet m.v. som sendes til Regnskapsregisteret er undertegnet. Kontrollen på at dette er utført ligger hos revisor/enhetens øverste organ. Sikkerheten ivaretas ved at innsender har rolle/rettighet for innsending av årsregnskapet via Altinn, og ved at det bekreftes at årsregnskapet er fastsatt av kompetent organ.

Brønnøysundregistrene, 24.03.2026



Resultatregnskap

| Beløp i: NOK | Note | 2025 | 2024 |
|---|------|----------------|------------------|
| RESULTATREGNSKAP | | | |
| Inntekter | | | |
| Avkastning på finansinvesteringer | 1, 2 | 491 244 | 1 204 996 |
| Sum inntekter | | 491 244 | 1 204 996 |
| Kostnader | | | |
| Lønnskostnad | 3 | | |
| Annen driftskostnad | 3 | 107 293 | 167 173 |
| Sum kostnader | | 107 293 | 167 173 |
| Driftsresultat | | 383 951 | 1 037 822 |
| Finansinntekter og finanskostnader | | | |
| Annen renteinntekt | | 14 639 | 5 028 |
| Sum finansinntekter | | 14 639 | 5 028 |
| Annen rentekostnad | | 13 198 | 10 866 |
| Sum finanskostnader | | 13 198 | 10 866 |
| Netto finans | | 1 441 | -5 838 |
| Resultat før skattekostnad | | 385 392 | 1 031 985 |
| Skattekostnad på resultat | 4 | | |
| Årsresultat | | 385 392 | 1 031 985 |
| Årsresultat etter minoritetsinteresser | | 385 392 | 1 031 985 |
| Totalresultat | | 385 392 | 1 031 985 |
| Overføringer og disponeringer | | | |
| Ordinært utbytte | | | 3 000 000 |
| Udekket tap | | 385 392 | -1 968 015 |
| Sum overføringer og disponeringer | 5 | 385 392 | 1 031 985 |



Balanse

| Beløp i: NOK | Note | 2025 | 2024 |
|--|------|-------------------|-------------------|
| BALANSE - EIENDELER | | | |
| Anleggsmidler | | | |
| Immaterielle eiendeler | | | |
| Utsatt skattefordel | 4 | | |
| Sum anleggsmidler | | | |
| Omløpsmidler | | | |
| Varer | | | |
| Investeringer | | | |
| Omløpsaksjer og -aksjefond | 6 | 3 676 363 | 5 054 005 |
| Andeler i deltakerligende selskaper | 6 | | |
| Obligasjoner og pengemarkedsfond | 6 | 935 554 | 2 182 176 |
| Sum investeringer | | 4 611 917 | 7 236 181 |
| Bankinnskudd, kontanter og lignende | | | |
| Bankinnskudd, kontanter o.l. | | 152 297 | 95 217 |
| Sum bankinnskudd, kontanter og lignende | | 152 297 | 95 217 |
| Sum omløpsmidler | | 4 764 214 | 7 331 398 |
| SUM EIENDELER | | 4 764 214 | 7 331 398 |
| BALANSE - EGENKAPITAL OG GJELD | | | |
| Egenkapital | | | |
| Innskutt egenkapital | | | |
| Aksjekapital | | 120 000 | 120 000 |
| Overkurs | | 6 256 030 | 6 256 030 |
| Sum innskutt egenkapital | 5 | 6 376 030 | 6 376 030 |
| Opptjent egenkapital | | | |
| Udekket tap | | 1 943 362 | 2 328 754 |
| Sum opptjent egenkapital | 5 | -1 943 362 | -2 328 754 |



Balanse

| Beløp i: NOK | Note | 2025 | 2024 |
|---------------------------------|------|------------------|------------------|
| Sum egenkapital | | 4 432 668 | 4 047 276 |
| Gjeld | | | |
| Langsiktig gjeld | | | |
| Utsatt skatt | 4 | | |
| Annen langsiktig gjeld | | | |
| Kortsiktig gjeld | | | |
| Leverandørgjeld | | 6 330 | 6 330 |
| Betalbar skatt | 4 | | |
| Utbytte | 5 | | 3 000 000 |
| Annen kortsiktig gjeld | | 325 216 | 277 792 |
| Sum kortsiktig gjeld | | 331 546 | 3 284 122 |
| Sum gjeld | | 331 546 | 3 284 122 |
| SUM EGENKAPITAL OG GJELD | | 4 764 214 | 7 331 398 |



Brønnøysundregistrene

ÅRSREGNSKAP FOR REGNSKAPSÅRET 2025 - GENERELL INFORMASJON

Journalnummer: 2026 347780

Virksomheten

Organisasjonsnummer: 917 462 178
Organisasjonsform: Aksjeselskap
Foretaksnavn: NO QUARTER AS
Forretningsadresse: c/o Borgar Høgetveit Berg
Kongleveien 8
0875 OSLO

Regnskapsår

Årsregnskapets periode: 01.01.2025 - 31.12.2025

Konsern

Morselskap i konsern: Nei

Regnskapsregler

Regler for små foretak benyttet: Ja
Benyttet ved utarbeidelsen av årsregnskapet: Regnskapslovens alminnelige regler

Årsregnskapet fastsatt av kompetent organ

Bekreftet av: Borgar Høgetveit Berg
Dato for fastsettelse av årsregnskapet: 18.03.2026

Revisjon

Selskapet har besluttet at årsregnskapet ikke skal revideres: Ja
Årsregnskapet er utarbeidet av ekstern autorisert regnskapsfører: Ja
Ekstern autorisert regnskapsfører har i løpet av regnskapsåret bistått ved den løpende regnskapsføringen eller utført andre tjenester for selskapet enn å utarbeide årsregnskapet: Ja

Grunnlag for avgivelse

År 2025: Årsregnskap er elektronisk innlevert.
År 2024: Tall er hentet fra elektronisk innlevert årsregnskap fra 2025.

Virksomheten sitt øverste organ er ansvarlig for at årsregnskapet er signert. Det er mulig å levere årsregnskap uten signatur fordi sikkerheten for rett rapportering er ivarettatt ved at innsenderen har rolle/rettighet for innsending i Altinn. Navnet på representanten, som bekrefter at årsregnskapet er godkjent, er i tillegg oppgitt.

Brønnøysundregistrene, 23.03.2026

Brønnøysundregistrene
Postadresse: Postboks 900, 8910 Brønnøysund
Telefon: 75 00 75 00
E-post: firmapost@brreg.no Internett: www.brreg.no
Organisasjonsnummer: 974 760 673



Organisasjonsnr: 917 462 178
NO QUARTER AS

RESULTATREGNSKAP

| Beløp i: NOK | Note | 2025 | 2024 |
|---|-------------|----------------|------------------|
| RESULTATREGNSKAP | | | |
| Inntekter | | | |
| Avkastning på finansinvesteringer | 1, 2 | 491 244 | 1 204 996 |
| Sum inntekter | | 491 244 | 1 204 996 |
| Kostnader | | | |
| Lønnskostnad | 3 | | |
| Annen driftskostnad | 3 | 107 293 | 167 173 |
| Sum kostnader | | 107 293 | 167 173 |
| Driftsresultat | | 383 951 | 1 037 822 |
| Finansinntekter og finanskostnader | | | |
| Annen renteinntekt | | 14 639 | 5 028 |
| Sum finansinntekter | | 14 639 | 5 028 |
| Annen rentekostnad | | 13 198 | 10 866 |
| Sum finanskostnader | | 13 198 | 10 866 |
| Netto finans | | 1 441 | -5 838 |
| Resultat før skattekostnad | | 385 392 | 1 031 985 |
| Skattekostnad på resultat | 4 | | |
| Årsresultat | | 385 392 | 1 031 985 |
| Årsresultat etter minoritetsinteresser | | 385 392 | 1 031 985 |
| Totalresultat | | 385 392 | 1 031 985 |
| Overføringer og disponeringer | | | |
| Ordinært utbytte | | | 3 000 000 |
| Udekket tap | | 385 392 | -1 968 015 |
| Sum overføringer og disponeringer | 5 | 385 392 | 1 031 985 |



Organisasjonsnr: 917 462 178
NO QUARTER AS

BALANSE

Beløp i: NOK Note 2025 2024

BALANSE - EIENDELER

Anleggsmidler

Immaterielle eiendeler

Utsatt skattefordel 4

Sum anleggsmidler

Omløpsmidler

Varer

Investeringer

Omløpsaksjer og -aksjefond 6 3 676 363 5 054 005

Andeler i deltakerligende selskaper 6

Obligasjoner og pengemarkedsfond 6 935 554 2 182 176

Sum investeringer 4 611 917 7 236 181

Bankinnskudd, kontanter og lignende

Bankinnskudd, kontanter o. l. 152 297 95 217

Sum bankinnskudd, kontanter og lignende 152 297 95 217

Sum omløpsmidler 4 764 214 7 331 398

SUM EIENDELER 4 764 214 7 331 398

BALANSE - EGENKAPITAL OG GJELD

Egenkapital

Innskutt egenkapital

Aksjekapital 120 000 120 000

Overkurs 6 256 030 6 256 030

Sum innskutt egenkapital 5 6 376 030 6 376 030

Opptjent egenkapital

Udekket tap 1 943 362 2 328 754

Sum opptjent egenkapital 5 -1 943 362 -2 328 754

Sum egenkapital 4 432 668 4 047 276

Gjeld

Langsiktig gjeld

Utsatt skatt 4

Annen langsiktig gjeld



| | | | |
|---------------------------------|---|------------------|------------------|
| Kortsiktig gjeld | | | |
| Leverandørgjeld | | 6 330 | 6 330 |
| Betalbar skatt | 4 | | |
| Utbytte | 5 | | 3 000 000 |
| Annen kortsiktig gjeld | | 325 216 | 277 792 |
| Sum kortsiktig gjeld | | 331 546 | 3 284 122 |
| Sum gjeld | | 331 546 | 3 284 122 |
| SUM EGENKAPITAL OG GJELD | | 4 764 214 | 7 331 398 |



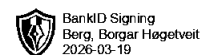
Organisasjonsnr: 917 462 178
NO QUARTER AS

NOTEOPPLYSNINGER - SELSKAP

- alle poster oppgitt i hele tall

Note

Antall årsverk i regnskapsåret
0.00



Årsregnskap 2025

No Quarter AS

org. nr. 917 462 178



Utarbeidet av Formue Accounting AS



No Quarter AS

RESULTATREGNSKAP 01.01. - 31.12.

| | Note | 2025 | 2024 |
|---|------|------------------|------------------|
| DRIFTSINNEKTER | | | |
| Avkastning på finansinvesteringer | 1, 2 | 491 244 | 1 204 996 |
| SUM DRIFTSINNEKT | | 491 244 | 1 204 996 |
| DRIFTSKOSTNADER | | | |
| Annen driftskostnad | 3 | (107 293) | (167 173) |
| SUM DRIFTSKOSTNAD | | (107 293) | (167 173) |
| DRIFTSRESULTAT | | 383 951 | 1 037 822 |
| FINANSPOSTER | | | |
| Annen renteinntekt | | 14 639 | 5 028 |
| Annen rentekostnad | | (13 198) | (10 866) |
| SUM FINANSPOSTER | | 1 441 | (5 838) |
| ORDINÆRT RESULTAT FØR SKATTEKOSTNAD | | 385 392 | 1 031 985 |
| Skattekostnad på resultat | 4 | 0 | 0 |
| ÅRSRESULTAT | | 385 392 | 1 031 985 |
| DISPONERING (DEKNING) AV ÅRSRESULTATET | | | |
| Tilleggsutbytte | | 0 | 3 000 000 |
| Overført til udekket tap | | (385 392) | 1 968 015 |
| SUM DISPONERT (DEKKET) | 5 | 385 392 | 1 031 985 |



No Quarter AS

BALANSE PR. 31.12.

| | Note | 2025 | 2024 |
|-------------------------------------|------|------------------|------------------|
| EIENDELER | | | |
| OMLØPSMIDLER | | | |
| Finansielle omløpsmidler | | | |
| Omløpsaksjer og -aksjefond | 6 | 3 676 363 | 5 054 005 |
| Obligasjoner og pengemarkedsfond | 6 | 935 554 | 2 182 176 |
| Sum finansielle omløpsmidler | | <u>4 611 917</u> | <u>7 236 181</u> |
| Bankinnskudd, kontanter o.l. | | 152 297 | 95 217 |
| SUM OMLØPSMIDLER | | <u>4 764 214</u> | <u>7 331 398</u> |
| SUM EIENDELER | | <u>4 764 214</u> | <u>7 331 398</u> |



No Quarter AS

BALANSE PR. 31.12.

| | Note | 2025 | 2024 |
|---------------------------------|----------|-------------------|-------------------|
| EGENKAPITAL OG GJELD | | | |
| EGENKAPITAL | | | |
| Innskutt egenkapital | | | |
| Aksjekapital | | 120 000 | 120 000 |
| Overkurs | | 6 256 030 | 6 256 030 |
| Sum innskutt egenkapital | 5 | 6 376 030 | 6 376 030 |
| Opptjent egenkapital | | | |
| Udekket tap | | -1 943 362 | -2 328 754 |
| Sum opptjent egenkapital | 5 | -1 943 362 | -2 328 754 |
| SUM EGENKAPITAL | | 4 432 668 | 4 047 276 |
| GJELD | | | |
| Kortsiktig gjeld | | | |
| Leverandørgjeld | | 6 330 | 6 330 |
| Utbytte | 5 | 0 | 3 000 000 |
| Annen kortsiktig gjeld | | 325 216 | 277 792 |
| Sum kortsiktig gjeld | | 331 546 | 3 284 122 |
| SUM GJELD | | 331 546 | 3 284 122 |
| SUM EGENKAPITAL OG GJELD | | 4 764 214 | 7 331 398 |

Oslo, 18.03.2026

Borgar Høgetveit Berg
styreleder/daglig leder



No Quarter AS

NOTER TIL ÅRSREGNSKAPET 2025

REGNSKAPSPRINSIPPER

Årsregnskapet er satt opp i samsvar med regnskapsloven og god regnskapsskikk for små foretak.

Eiendeler bestemt til varig eie eller bruk er klassifisert som anleggsmidler. Andre eiendeler er klassifisert som omløpsmidler. Fordringer som skal tilbakebetales innen ett år, er uansett klassifisert som omløpsmidler. Ved klassifisering av kortsiktig og langsiktig gjeld er tilsvarende kriterier lagt til grunn.

Omløpsmidler

Omløpsmidler vurderes til laveste av anskaffelseskost og virkelig verdi. Kortsiktig gjeld balanseføres til nominelt mottatt beløp på etableringstidspunktet.

Investeringer i aksjer, andeler og andre finansielle instrumenter

Kortsiktige plasseringer (aksjer, andeler mv. vurdert som omløpsmidler) vurderes til laveste av anskaffelseskost og virkelig verdi på balansedagen. For verdipapirer som er en del av en veldiversifisert portefølje med innslag av ulike aktivaklasser der porteføljen forvaltes samlet med hensyn på risiko og avkastning, benyttes laveste verdisprinsipp samlet for porteføljen.

Inntektsføring av avkastning på investeringer

Avkastning på investering i aksjer, andeler og andre finansielle instrumenter, samt mottatt utbytte og andre utdelinger, inngår i avkastning på finansinvesteringer under driftsinntekter. Avkastning inkluderer både realiserte og urealiserte resultatførte beløp, renter på obligasjoner og pengemarkedsfond og valutaendringer knyttet til investeringer. Negativ avkastning (resultatførte tap og nedskrivning) kommer til fradrag. Netto negativ avkastning inngår i negativ avkastning på finansinvesteringer under driftskostnader.

Skatt

Skattekostnaden i resultatregnskapet omfatter både periodens betalbare skatt og endring i utsatt skatt. Utsatt skatt/skattefordel er beregnet med 22% på grunnlag av de midlertidige forskjeller som eksisterer mellom regnskapsmessige og skattemessige verdier. Skatteøkende og skattereduserende midlertidige forskjeller som reverserer eller kan reversere i samme periode er utlignet. Utsatt skattefordel er i samsvar med god regnskapsskikk for små foretak unnlatt balanseført.



No Quarter AS

NOTER TIL ÅRSREGNSKAPET 2025

NOTE 1 VIRKSOMHETEN

Selskapets virksomhet er investering i verdipapirer, andre selskap og hva som naturlig faller inn under dette. Selskapets hovedkontor er i OSLO.

NOTE 2 SAMMENSLÅTTE POSTER

| Positiv / Negativ avkastning finansinvesteringer | 2025 | 2024 |
|---|----------------|------------------|
| Mottatt utbytte / renter obligasjoner og pengemarkedsfond | 3 397 | 2 544 |
| Realisert gevinst / tap finansinvesteringer | 487 847 | 1 202 452 |
| Sum | 491 244 | 1 204 996 |

NOTE 3 LØNSKOSTNADER, GODTGJØRELSER MM

| Lønnskostnader | 2025 | 2024 |
|-----------------------|-------------|-------------|
| Sum | 0 | 0 |

Selskapet har i 2025 sysselsatt 0 årsverk.



No Quarter AS

NOTER TIL ÅRSREGNSKAPET 2025

NOTE 4 SKATT

| Årets skattekostnad | 2025 | 2024 |
|--|-------------|-----------------|
| Resultatført skatt på ordinært resultat: | | |
| Betalbar skatt | 0 | 0 |
| Endring i utsatt skattefordel | 0 | 0 |
| Skattekostnad ordinært resultat | 0 | 0 |
| Skattepliktig inntekt: | | |
| Resultat før skatt | 385 392 | 1 031 985 |
| Permanente forskjeller | -350 703 | -1 150 057 |
| Anvendelse av fremførbart underskudd | -34 690 | 0 |
| Skattepliktig inntekt | 0 | -118 072 |
| Betalbar skatt i balansen: | | |
| Betalbar skatt på årets resultat | 0 | 0 |
| Sum betalbar skatt i balansen | 0 | 0 |

Skatteeffekten av midlertidige forskjeller og underskudd til fremføring som har gitt opphav til utsatt skatt og utsatte skattefordeler, spesifisert på typer av midlertidige forskjeller

| | 2025 | 2024 | Endring |
|---|-------------|-------------|----------------|
| Akkumulert fremførbart underskudd | -796 374 | -831 063 | -34 690 |
| Inngår ikke i beregningen av utsatt skatt | 796 374 | 831 063 | 34 689 |
| Utsatt skattefordel (22 %) | 0 | 0 | 0 |

I henhold til God regnskapsskikk for små foretak balanseføres ikke utsatt skattefordel.

NOTE 5 EGENKAPITAL

| Egenkapital | Aksjekapital | Overkurs | Udekket tap | Sum egenkapital |
|--------------------|---------------------|------------------|--------------------|------------------------|
| 01.01.2025 | 120 000 | 6 256 030 | -2 328 754 | 4 047 276 |
| Årets resultat | 0 | 0 | 385 392 | 385 392 |
| 31.12.2025 | 120 000 | 6 256 030 | -1 943 362 | 4 432 668 |



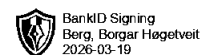
No Quarter AS

NOTER TIL ÅRSREGNSKAPET 2025

NOTE 6 INVESTERINGER I AKSJER, ANDELER OG ANDRE FINANSIELLE INSTRUMENTER

| Investeringer | Anskaffelses kost | Balanseført verdi 31.12.2025 | Virkelig verdi 31.12.2025 | Uinnkalt ansvar*) |
|----------------------------------|------------------------------|---|--|------------------------------|
| Omløpsaksjer og -aksjefond | 3 676 363 | 3 676 363 | 4 647 864 | 883 091 |
| Obligasjoner og pengemarkedsfond | 935 554 | 935 554 | 1 005 154 | 0 |
| Sum | 4 611 917 | 4 611 917 | 5 653 018 | 883 091 |

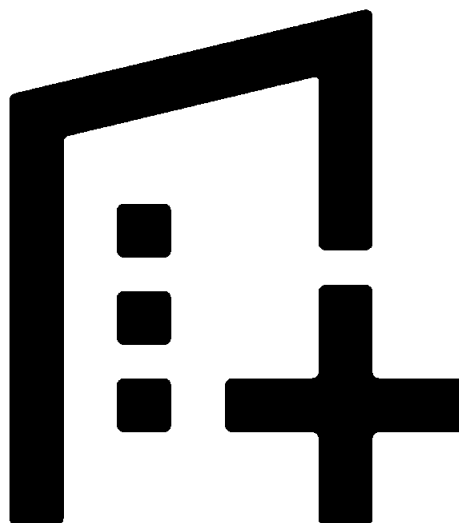
*) Uinnkalt ansvar er på tidspunktet for avleggelse av regnskapet.



Årsregnskap 2025

No Quarter AS

org. nr. 917 462 178



Utarbeidet av Formue Accounting AS



No Quarter AS

RESULTATREGNSKAP 01.01. - 31.12.

| | Note | 2025 | 2024 |
|---|------|------------------|------------------|
| DRIFTSINNEKTER | | | |
| Avkastning på finansinvesteringer | 1, 2 | 491 244 | 1 204 996 |
| SUM DRIFTSINNEKT | | 491 244 | 1 204 996 |
| DRIFTSKOSTNADER | | | |
| Annen driftskostnad | 3 | (107 293) | (167 173) |
| SUM DRIFTSKOSTNAD | | (107 293) | (167 173) |
| DRIFTSRESULTAT | | 383 951 | 1 037 822 |
| FINANSPOSTER | | | |
| Annen renteinntekt | | 14 639 | 5 028 |
| Annen rentekostnad | | (13 198) | (10 866) |
| SUM FINANSPOSTER | | 1 441 | (5 838) |
| ORDINÆRT RESULTAT FØR SKATTEKOSTNAD | | 385 392 | 1 031 985 |
| Skattekostnad på resultat | 4 | 0 | 0 |
| ÅRSRESULTAT | | 385 392 | 1 031 985 |
| DISPONERING (DEKNING) AV ÅRSRESULTATET | | | |
| Tilleggsutbytte | | 0 | 3 000 000 |
| Overført til udekket tap | | (385 392) | 1 968 015 |
| SUM DISPONERT (DEKKET) | 5 | 385 392 | 1 031 985 |



No Quarter AS

BALANSE PR. 31.12.

| | Note | 2025 | 2024 |
|-------------------------------------|------|------------------|------------------|
| EIENDELER | | | |
| OMLØPSMIDLER | | | |
| Finansielle omløpsmidler | | | |
| Omløpsaksjer og -aksjefond | 6 | 3 676 363 | 5 054 005 |
| Obligasjoner og pengemarkedsfond | 6 | 935 554 | 2 182 176 |
| Sum finansielle omløpsmidler | | <u>4 611 917</u> | <u>7 236 181</u> |
| Bankinnskudd, kontanter o.l. | | 152 297 | 95 217 |
| SUM OMLØPSMIDLER | | <u>4 764 214</u> | <u>7 331 398</u> |
| SUM EIENDELER | | <u>4 764 214</u> | <u>7 331 398</u> |



No Quarter AS

BALANSE PR. 31.12.

| | Note | 2025 | 2024 |
|---------------------------------|----------|-------------------|-------------------|
| EGENKAPITAL OG GJELD | | | |
| EGENKAPITAL | | | |
| Innskutt egenkapital | | | |
| Aksjekapital | | 120 000 | 120 000 |
| Overkurs | | 6 256 030 | 6 256 030 |
| Sum innskutt egenkapital | 5 | 6 376 030 | 6 376 030 |
| Opptjent egenkapital | | | |
| Udekket tap | | -1 943 362 | -2 328 754 |
| Sum opptjent egenkapital | 5 | -1 943 362 | -2 328 754 |
| SUM EGENKAPITAL | | 4 432 668 | 4 047 276 |
| GJELD | | | |
| Kortsiktig gjeld | | | |
| Leverandørgjeld | | 6 330 | 6 330 |
| Utbytte | 5 | 0 | 3 000 000 |
| Annen kortsiktig gjeld | | 325 216 | 277 792 |
| Sum kortsiktig gjeld | | 331 546 | 3 284 122 |
| SUM GJELD | | 331 546 | 3 284 122 |
| SUM EGENKAPITAL OG GJELD | | 4 764 214 | 7 331 398 |

Oslo, 18.03.2026

Borgar Høgetveit Berg
styreleder/daglig leder



No Quarter AS

NOTER TIL ÅRSREGNSKAPET 2025

REGNSKAPSPRINSIPPER

Årsregnskapet er satt opp i samsvar med regnskapsloven og god regnskapsskikk for små foretak.

Eiendeler bestemt til varig eie eller bruk er klassifisert som anleggsmidler. Andre eiendeler er klassifisert som omløpsmidler. Fordringer som skal tilbakebetales innen ett år, er uansett klassifisert som omløpsmidler. Ved klassifisering av kortsiktig og langsiktig gjeld er tilsvarende kriterier lagt til grunn.

Omløpsmidler

Omløpsmidler vurderes til laveste av anskaffelseskost og virkelig verdi. Kortsiktig gjeld balanseføres til nominelt mottatt beløp på etableringstidspunktet.

Investeringer i aksjer, andeler og andre finansielle instrumenter

Kortsiktige plasseringer (aksjer, andeler mv. vurdert som omløpsmidler) vurderes til laveste av anskaffelseskost og virkelig verdi på balansedagen. For verdipapirer som er en del av en veldiversifisert portefølje med innslag av ulike aktivaklasser der porteføljen forvaltes samlet med hensyn på risiko og avkastning, benyttes laveste verdisprinsipp samlet for porteføljen.

Inntektsføring av avkastning på investeringer

Avkastning på investering i aksjer, andeler og andre finansielle instrumenter, samt mottatt utbytte og andre utdelinger, inngår i avkastning på finansinvesteringer under driftsinntekter. Avkastning inkluderer både realiserte og urealiserte resultatførte beløp, renter på obligasjoner og pengemarkedsfond og valutaendringer knyttet til investeringer. Negativ avkastning (resultatførte tap og nedskrivning) kommer til fradrag. Netto negativ avkastning inngår i negativ avkastning på finansinvesteringer under driftskostnader.

Skatt

Skattekostnaden i resultatregnskapet omfatter både periodens betalbare skatt og endring i utsatt skatt. Utsatt skatt/skattefordel er beregnet med 22% på grunnlag av de midlertidige forskjeller som eksisterer mellom regnskapsmessige og skattemessige verdier. Skatteøkende og skattereduserende midlertidige forskjeller som reverserer eller kan reversere i samme periode er utlignet. Utsatt skattefordel er i samsvar med god regnskapsskikk for små foretak unnlatt balanseført.



No Quarter AS

NOTER TIL ÅRSREGNSKAPET 2025

NOTE 1 VIRKSOMHETEN

Selskapets virksomhet er investering i verdipapirer, andre selskap og hva som naturlig faller inn under dette. Selskapets hovedkontor er i OSLO.

NOTE 2 SAMMENSLÅTTE POSTER

| Positiv / Negativ avkastning finansinvesteringer | 2025 | 2024 |
|---|----------------|------------------|
| Mottatt utbytte / renter obligasjoner og pengemarkedsfond | 3 397 | 2 544 |
| Realisert gevinst / tap finansinvesteringer | 487 847 | 1 202 452 |
| Sum | 491 244 | 1 204 996 |

NOTE 3 LØNSKOSTNADER, GODTGJØRELSE MM

| Lønnskostnader | 2025 | 2024 |
|-----------------------|-------------|-------------|
| Sum | 0 | 0 |

Selskapet har i 2025 sysselsatt 0 årsverk.



No Quarter AS

NOTER TIL ÅRSREGNSKAPET 2025

NOTE 4 SKATT

| Årets skattekostnad | 2025 | 2024 |
|--|-------------|-----------------|
| Resultatført skatt på ordinært resultat: | | |
| Betalbar skatt | 0 | 0 |
| Endring i utsatt skattefordel | 0 | 0 |
| Skattekostnad ordinært resultat | 0 | 0 |
| Skattepliktig inntekt: | | |
| Resultat før skatt | 385 392 | 1 031 985 |
| Permanente forskjeller | -350 703 | -1 150 057 |
| Anvendelse av fremførbart underskudd | -34 690 | 0 |
| Skattepliktig inntekt | 0 | -118 072 |
| Betalbar skatt i balansen: | | |
| Betalbar skatt på årets resultat | 0 | 0 |
| Sum betalbar skatt i balansen | 0 | 0 |

Skatteeffekten av midlertidige forskjeller og underskudd til fremføring som har gitt opphav til utsatt skatt og utsatte skattefordeler, spesifisert på typer av midlertidige forskjeller

| | 2025 | 2024 | Endring |
|---|-------------|-------------|----------------|
| Akkumulert fremførbart underskudd | -796 374 | -831 063 | -34 690 |
| Inngår ikke i beregningen av utsatt skatt | 796 374 | 831 063 | 34 689 |
| Utsatt skattefordel (22 %) | 0 | 0 | 0 |

I henhold til God regnskapsskikk for små foretak balanseføres ikke utsatt skattefordel.

NOTE 5 EGENKAPITAL

| Egenkapital | Aksjekapital | Overkurs | Udekket tap | Sum egenkapital |
|--------------------|---------------------|------------------|--------------------|------------------------|
| 01.01.2025 | 120 000 | 6 256 030 | -2 328 754 | 4 047 276 |
| Årets resultat | 0 | 0 | 385 392 | 385 392 |
| 31.12.2025 | 120 000 | 6 256 030 | -1 943 362 | 4 432 668 |



No Quarter AS

NOTER TIL ÅRSREGNSKAPET 2025

NOTE 6 INVESTERINGER I AKSJER, ANDELER OG ANDRE FINANSIELLE INSTRUMENTER

| Investeringer | Anskaffelses kost | Balanseført verdi 31.12.2025 | Virkelig verdi 31.12.2025 | Uinnkalt ansvar*) |
|----------------------------------|------------------------------|---|--|------------------------------|
| Omløpsaksjer og -aksjefond | 3 676 363 | 3 676 363 | 4 647 864 | 883 091 |
| Obligasjoner og pengemarkedsfond | 935 554 | 935 554 | 1 005 154 | 0 |
| Sum | 4 611 917 | 4 611 917 | 5 653 018 | 883 091 |

*) Uinnkalt ansvar er på tidspunktet for avleggelse av regnskapet.