



## ÅRSREGNSKAPET FOR REGNSKAPSÅRET 2020 - GENERELL INFORMASJON

### Enheten

Organisasjonsnummer: 979 450 796  
Organisasjonsform: Aksjeselskap  
Foretaksnavn: MØLLER BIL STORHAMAR AS  
Forretningsadresse: Aslak Bolts gate 41  
2316 HAMAR

### Regnskapsår

Årsregnskapets periode: 01.01.2020 - 31.12.2020

### Konsern

Morselskap i konsern: Nei

### Regnskapsregler

Regler for små foretak benyttet: Ja  
Benyttet ved utarbeidelsen av årsregnskapet til selskapet: Regnskapslovens alminnelige regler

### Årsregnskapet fastsatt av kompetent organ

Bekreftet av representant for selskapet: Jennie Lexelius  
Dato for fastsettelse av årsregnskapet: 22.04.2021

### Grunnlag for avgivelse

År 2020: Årsregnskapet er elektronisk innlevert  
År 2019: Tall er hentet fra elektronisk innlevert årsregnskap fra 2020

*Det er ikke krav til at årsregnskapet m.v. som sendes til Regnskapsregisteret er undertegnet. Kontrollen på at dette er utført ligger hos revisor/enhetens øverste organ. Sikkerheten ivaretas ved at innsender har rolle/rettighet for innsending av årsregnskapet via Altinn, og ved at det bekreftes at årsregnskapet er fastsatt av kompetent organ.*

Brønnøysundregistrene, 20.06.2021



### Resultatregnskap

Beløp i: NOK	Note	2020	2019
<b>RESULTATREGNSKAP</b>			
<b>Inntekter</b>			
Salgsinntekt	1	77 236 244	88 405 432
Annen driftsinntekt		1 048 005	947 918
<b>Sum inntekter</b>		<b>78 284 250</b>	<b>89 353 350</b>
<b>Kostnader</b>			
Varekostnad	11	62 496 428	73 435 504
Lønnskostnad	2	8 396 671	10 840 799
Avskrivning av driftsmidler og immaterielle eiendeler	3	596 655	558 100
Nedskrivning av varige driftsmidler og immaterielle eiendeler	3		
Annen driftskostnad	2	7 844 100	8 253 951
<b>Sum kostnader</b>		<b>79 333 855</b>	<b>93 088 354</b>
<b>Driftsresultat</b>		<b>-1 049 605</b>	<b>-3 735 004</b>
<b>Finansinntekter og finanskostnader</b>			
Renteinntekt fra foretak i samme konsern		-41 097	839
Annen renteinntekt		1 228	
Annen finansinntekt		15	41 063
<b>Sum finansinntekter</b>		<b>-39 853</b>	<b>41 902</b>
Rentekostnad til foretak i samme konsern		127 856	23 890
Annen rentekostnad		109 583	
Annen finanskostnad		7 544	303 562
<b>Sum finanskostnader</b>		<b>244 983</b>	<b>327 452</b>
<b>Netto finans</b>		<b>-284 837</b>	<b>-285 550</b>
<b>Ordinært resultat før skattekostnad</b>		<b>-1 334 442</b>	<b>-4 020 554</b>
Skattekostnad på ordinært resultat	5	-288 209	-878 469
<b>Ordinært resultat etter skattekostnad</b>		<b>-1 046 233</b>	<b>-3 142 085</b>
<b>Årsresultat</b>	7	<b>-1 046 233</b>	<b>-3 142 085</b>
<b>Årsresultat etter minoritetsinteresser</b>		<b>-1 046 233</b>	<b>-3 142 085</b>



## Resultatregnskap

<b>Beløp i: NOK</b>	<b>Note</b>	<b>2020</b>	<b>2019</b>
<b>Totalresultat</b>		<b>-1 046 233</b>	<b>-3 142 085</b>
<b>Overføringer og disponeringer</b>			
Avsatt til annen egenkapital		-1 046 233	-3 142 085
<b>Sum overføringer og disponeringer</b>		<b>-1 046 233</b>	<b>-3 142 085</b>



## Balanse

Beløp i: NOK	Note	2020	2019
<b>BALANSE - EIENDELER</b>			
<b>Anleggsmidler</b>			
<b>Immaterielle eiendeler</b>			
Utsatt skattefordel	5	421 047	340 632
<b>Sum immaterielle eiendeler</b>		<b>421 047</b>	<b>340 632</b>
<b>Varige driftsmidler</b>			
Tomter, bygninger o.a. fast eiendom	3		
Maskiner og anlegg	3	983 821	
Driftsløsøre, inventar o.a. utstyr	3	1 325 244	2 951 904
<b>Sum varige driftsmidler</b>		<b>2 309 065</b>	<b>2 951 904</b>
<b>Finansielle anleggsmidler</b>			
Lån til foretak i samme konsern	8		
Andre langsiktige fordringer		464 432	464 432
<b>Sum finansielle anleggsmidler</b>		<b>464 432</b>	<b>464 432</b>
<b>Sum anleggsmidler</b>		<b>3 194 545</b>	<b>3 756 968</b>
<b>Omløpsmidler</b>			
<b>Varer</b>			
<b>Sum varer</b>	4	<b>8 213 716</b>	<b>12 505 868</b>
<b>Fordringer</b>			
Kundefordringer		1 941 076	6 961 902
Andre kortsiktige fordringer	10	943 329	2 820 126
Konsernfordringer	8, 8	1 214 006	4 135 156
<b>Sum fordringer</b>		<b>4 098 411</b>	<b>13 917 184</b>
<b>Bankinnskudd, kontanter og lignende</b>			
Bankinnskudd, kontanter o.l.		737 785	2 877 736
<b>Sum bankinnskudd, kontanter og lignende</b>		<b>737 785</b>	<b>2 877 736</b>
<b>Sum omløpsmidler</b>		<b>13 049 912</b>	<b>29 300 788</b>
<b>SUM EIENDELER</b>		<b>16 244 456</b>	<b>33 057 756</b>



## Balanse

Beløp i: NOK	Note	2020	2019
<b>BALANSE - EGENKAPITAL OG GJELD</b>			
<b>Egenkapital</b>			
<b>Innskutt egenkapital</b>			
Aksjekapital	6, 7	3 975 000	3 975 000
Beholdning av egne aksjer			3 585 120
Overkurs	7		
Annen innskutt egenkapital	7	4 365 120	
<b>Sum innskutt egenkapital</b>		<b>8 340 120</b>	<b>7 560 120</b>
<b>Opptjent egenkapital</b>			
Annen egenkapital	7	-1 326 633	-280 400
<b>Sum opptjent egenkapital</b>		<b>-1 326 633</b>	<b>-280 400</b>
<b>Sum egenkapital</b>		<b>7 013 488</b>	<b>7 279 720</b>
<b>Gjeld</b>			
<b>Langsiktig gjeld</b>			
Utsatt skatt	5		
<b>Annen langsiktig gjeld</b>			
Langsiktig konserngjeld	8	266 295	9 980 255
<b>Sum annen langsiktig gjeld</b>		<b>266 295</b>	<b>9 980 255</b>
<b>Sum langsiktig gjeld</b>		<b>266 295</b>	<b>9 980 255</b>
<b>Kortsiktig gjeld</b>			
Leverandørgjeld		1 065 134	1 703 420
Betalbar skatt	5		
Skyldig offentlige avgifter	9	2 833 107	6 621 997
Kortsiktig konserngjeld	8	3 246 755	5 978 943
Annen kortsiktig gjeld	10	1 819 678	1 493 420
<b>Sum kortsiktig gjeld</b>		<b>8 964 674</b>	<b>15 797 780</b>
<b>Sum gjeld</b>		<b>9 230 969</b>	<b>25 778 035</b>
<b>SUM EGENKAPITAL OG GJELD</b>		<b>16 244 456</b>	<b>33 057 755</b>



## Balanse

<b>Beløp i: NOK</b>	<b>Note</b>	<b>2020</b>	<b>2019</b>
---------------------	-------------	-------------	-------------

---



## Brønnøysundregistrene

### ÅRSREGNSKAP FOR REGNSKAPSÅRET 2020 - GENERELL INFORMASJON

Journalnummer: 2021 353099

#### Enheten

Organisasjonsnummer: 979 450 796  
Organisasjonsform: Aksjeselskap  
Foretaksnavn: MØLLER BIL STORHAMAR AS  
Forretningsadresse: Aslak Bolts gate 41  
2316 HAMAR

#### Regnskapsår

Årsregnskapets periode: 01.01.2020 - 31.12.2020

#### Konsern

Morselskap i konsern: Nei

#### Regnskapsregler

Regler for små foretak benyttet: Ja  
Benyttet ved utarbeidelsen av  
årsregnskapet til selskapet: Regnskapslovens alminnelige regler

#### Årsregnskapet fastsatt av kompetent organ

Bekreftet av representant for selskapet: Jennie Lexelius  
Dato for fastsettelse av årsregnskapet: 22.04.2021

#### Grunnlag for avgivelse

År 2020: Årsregnskap er elektronisk innlevert.  
År 2019: Tall er hentet fra elektronisk innlevert årsregnskap fra 2020.

*Det er ikke krav til at årsregnskapet m.v. som sendes til Regnskapsregisteret er undertegnet. Kontrollen på at dette er utført ligger hos revisor/enhetens øverste organ. Sikkerheten ivaretas ved at innsender har rolle/rettighet for innsending av årsregnskapet via Altinn, og ved at det bekreftes at årsregnskapet er fastsatt av kompetent organ.*

Brønnøysundregistrene, 19.06.2021



Organisasjonsnr: 979 450 796  
MØLLER BIL STORHAMAR AS

## RESULTATREGNSKAP

<b>Beløp i: NOK</b>	<b>Note</b>	<b>2020</b>	<b>2019</b>
<b>RESULTATREGNSKAP</b>			
<b>Inntekter</b>			
Salgsinntekt	1	77 236 244	88 405 432
Annen driftsinntekt		1 048 005	947 918
<b>Sum inntekter</b>		<b>78 284 250</b>	<b>89 353 350</b>
<b>Kostnader</b>			
Varekostnad	11	62 496 428	73 435 504
Lønnskostnad	2	8 396 671	10 840 799
Avskrivning av driftsmidler og immaterielle eiendeler	3	596 655	558 100
Nedskrivning av varige driftsmidler og immaterielle eiendeler	3		
Annen driftskostnad	2	7 844 100	8 253 951
<b>Sum kostnader</b>		<b>79 333 855</b>	<b>93 088 354</b>
<b>Driftsresultat</b>		<b>-1 049 605</b>	<b>-3 735 004</b>
<b>Finansinntekter og finanskostnader</b>			
Renteinntekt fra foretak i samme konsern		-41 097	839
Annen renteinntekt		1 228	
Annen finansinntekt		15	41 063
<b>Sum finansinntekter</b>		<b>-39 853</b>	<b>41 902</b>
Rentekostnad til foretak i samme konsern		127 856	23 890
Annen rentekostnad		109 583	
Annen finanskostnad		7 544	303 562
<b>Sum finanskostnader</b>		<b>244 983</b>	<b>327 452</b>
<b>Netto finans</b>		<b>-284 837</b>	<b>-285 550</b>
<b>Ordinært resultat før skattekostnad</b>		<b>-1 334 442</b>	<b>-4 020 554</b>
Skattekostnad på ordinært resultat	5	-288 209	-878 469
<b>Ordinært resultat etter skattekostnad</b>		<b>-1 046 233</b>	<b>-3 142 085</b>
<b>Årsresultat</b>	7	<b>-1 046 233</b>	<b>-3 142 085</b>
<b>Årsresultat etter minoritetsinteresser</b>		<b>-1 046 233</b>	<b>-3 142 085</b>
<b>Totalresultat</b>		<b>-1 046 233</b>	<b>-3 142 085</b>



**Overføringer og  
disponeringer**

Avsatt til annen  
egenkapital

-1 046 233

-3 142 085

**Sum overføringer og  
disponeringer**

**-1 046 233**

**-3 142 085**



Organisasjonsnr: 979 450 796  
MØLLER BIL STORHAMAR AS

## BALANSE

Beløp i: NOK	Note	2020	2019
<b>BALANSE - EIENDELER</b>			
<b>Anleggsmidler</b>			
<b>Immaterielle eiendeler</b>			
Utsatt skattefordel	5	421 047	340 632
<b>Sum immaterielle eiendeler</b>		<b>421 047</b>	<b>340 632</b>
<b>Varige driftsmidler</b>			
Tomter, bygninger o.a. fast eiendom	3		
Maskiner og anlegg	3	983 821	
Driftsløsøre, inventar o. a. utstyr	3	1 325 244	2 951 904
<b>Sum varige driftsmidler</b>		<b>2 309 065</b>	<b>2 951 904</b>
<b>Finansielle anleggsmidler</b>			
Lån til foretak i samme konsern	8		
Andre langsiktige fordringer		464 432	464 432
<b>Sum finansielle anleggsmidler</b>		<b>464 432</b>	<b>464 432</b>
<b>Sum anleggsmidler</b>		<b>3 194 545</b>	<b>3 756 968</b>
<b>Omløpsmidler</b>			
<b>Varer</b>			
<b>Sum varer</b>	4	<b>8 213 716</b>	<b>12 505 868</b>
<b>Fordringer</b>			
Kundefordringer		1 941 076	6 961 902
Andre kortsiktige fordringer	10	943 329	2 820 126
Konsernfordringer	8, 8	1 214 006	4 135 156
<b>Sum fordringer</b>		<b>4 098 411</b>	<b>13 917 184</b>
<b>Bankinnskudd, kontanter og lignende</b>			
Bankinnskudd, kontanter o. l.		737 785	2 877 736
<b>Sum bankinnskudd, kontanter og lignende</b>		<b>737 785</b>	<b>2 877 736</b>
<b>Sum omløpsmidler</b>		<b>13 049 912</b>	<b>29 300 788</b>
<b>SUM EIENDELER</b>		<b>16 244 456</b>	<b>33 057 756</b>
<b>BALANSE - EGENKAPITAL OG GJELD</b>			



<b>Egenkapital</b>			
<b>Innskutt egenkapital</b>			
Aksjekapital	6, 7	3 975 000	3 975 000
Beholdning av egne aksjer			3 585 120
Overkurs	7		
Annen innskutt egenkapital	7	4 365 120	
<b>Sum innskutt egenkapital</b>		<b>8 340 120</b>	<b>7 560 120</b>
<b>Opptjent egenkapital</b>			
Annen egenkapital	7	-1 326 633	-280 400
<b>Sum opptjent egenkapital</b>		<b>-1 326 633</b>	<b>-280 400</b>
<b>Sum egenkapital</b>		<b>7 013 488</b>	<b>7 279 720</b>
<b>Gjeld</b>			
<b>Langsiktig gjeld</b>			
Utsatt skatt	5		
<b>Annen langsiktig gjeld</b>			
Langsiktig konserngjeld	8	266 295	9 980 255
<b>Sum annen langsiktig gjeld</b>		<b>266 295</b>	<b>9 980 255</b>
<b>Sum langsiktig gjeld</b>		<b>266 295</b>	<b>9 980 255</b>
<b>Kortsiktig gjeld</b>			
Leverandørgjeld		1 065 134	1 703 420
Betalbar skatt	5		
Skyldig offentlige avgifter	9	2 833 107	6 621 997
Kortsiktig konserngjeld	8	3 246 755	5 978 943
Annen kortsiktig gjeld	10	1 819 678	1 493 420
<b>Sum kortsiktig gjeld</b>		<b>8 964 674</b>	<b>15 797 780</b>
<b>Sum gjeld</b>		<b>9 230 969</b>	<b>25 778 035</b>
<b>SUM EGENKAPITAL OG GJELD</b>		<b>16 244 456</b>	<b>33 057 755</b>



Organisasjonsnr: 979 450 796  
MØLLER BIL STORHAMAR AS

NOTEOPPLYSNINGER - SELSKAP - alle poster oppgitt i hele tall

Note  
6

#### Antall aksjer og aksjeeiere

<u>Aksjeklasse</u>	<u>Ant. aksjer</u>	<u>Pålydende</u>	<u>Bokført verdi</u>
Ordinære aksjer	37500.00	106.00	3975000.00

<u>Aksjeeiere - fritekst</u>	<u>Antall</u>	<u>Eierandel</u>	<u>Aksjeklasse</u>
MØLLER BIL AS	37500.00	100.00%	Ordinære aksjer

<u>Sum</u>	<u>Sum antall</u>	<u>Sum eierandel</u>
	37500.00	100.00%

Note  
2

**Ytelser til ledende personer**  
Er det gitt ytelser til ledende person: Nei

#### Ytelser til daglig leder

<u>Ytelser</u>	<u>Lønn</u>	<u>Pensj.forpl.</u>	<u>Andre godtgj.</u>
----------------	-------------	---------------------	----------------------

Daglig leder er ansatt Møller Bil Hedmark AS og mottar ingen ytelser fra Møller Bil Storhamar.

Note  
2

#### Ytelser til andre ledende personer

Note  
2

#### Antall årsverk i regnskapsåret

Virksomheten har hatt følgende antall årsverk:  
13.00

Note  
2

#### Lån og sikkerhetsstillelse til ledende personer og aksjeeiere



Er det gitt lån eller sikkerhetsstillelse til ledende personer: Nei



Til generalforsamlingen i Møller Bil Storhamar AS

## *Uavhengig revisors beretning*

### *Uttalelse om revisjonen av årsregnskapet*

---

#### *Konklusjon*

Vi har revidert Møller Bil Storhamar AS' årsregnskap som består av balanse per 31. desember 2020, resultatregnskap for regnskapsåret avsluttet per denne datoen og noter til årsregnskapet, herunder et sammendrag av viktige regnskapsprinsipper.

Etter vår mening er det medfølgende årsregnskapet avgitt i samsvar med lov og forskrifter og gir et rettviseende bilde av selskapets finansielle stilling per 31. desember 2020, og av dets resultater for regnskapsåret avsluttet per denne datoen i samsvar med regnskapslovens regler og god regnskapsskikk i Norge.

---

#### *Grunnlag for konklusjonen*

Vi har gjennomført revisjonen i samsvar med lov, forskrift og god revisjonsskikk i Norge, herunder de internasjonale revisjonsstandardene International Standards on Auditing (ISA-ene). Våre oppgaver og plikter i henhold til disse standardene er beskrevet i Revisors oppgaver og plikter ved revisjon av årsregnskapet. Vi er uavhengige av selskapet slik det kreves i lov og forskrift, og har overholdt våre øvrige etiske forpliktelser i samsvar med disse kravene. Etter vår oppfatning er innhentet revisjonsbevis tilstrekkelig og hensiktsmessig som grunnlag for vår konklusjon.

---

#### *Øvrig informasjon*

Ledelsen er ansvarlig for øvrig informasjon. Øvrig informasjon omfatter informasjon i årsrapporten bortsett fra årsregnskapet og den tilhørende revisjonsberetningen.

Vår uttalelse om revisjonen av årsregnskapet dekker ikke øvrig informasjon, og vi attesterer ikke den øvrige informasjonen.

I forbindelse med revisjonen av årsregnskapet er det vår oppgave å lese øvrig informasjon med det formål å vurdere hvorvidt det foreligger vesentlig inkonsistens mellom øvrig informasjon og årsregnskapet, kunnskap vi har opparbeidet oss under revisjonen, eller hvorvidt den tilsynelatende inneholder vesentlig feilinformasjon.

Dersom vi konkluderer med at den øvrige informasjonen inneholder vesentlig feilinformasjon er vi pålagt å rapportere det. Vi har ingenting å rapportere i så henseende.

---

#### *Styrets og daglig leders ansvar for årsregnskapet*

Styret og daglig leder (ledelsen) er ansvarlig for å utarbeide årsregnskapet i samsvar med lov og forskrifter, herunder for at det gir et rettviseende bilde i samsvar med regnskapslovens regler og god regnskapsskikk i Norge. Ledelsen er også ansvarlig for slik internkontroll som den finner nødvendig for å kunne utarbeide et årsregnskap som ikke inneholder vesentlig feilinformasjon, verken som følge av misligheter eller utilsiktede feil.

---

PricewaterhouseCoopers AS, Dronning Eufemias gate 71, Postboks 748 Sentrum, NO-0106 Oslo  
T: 02316, org. no.: 987 009 713 MVA, [www.pwc.no](http://www.pwc.no)  
Statsautoriserte revisorer, medlemmer av Den norske Revisorforening og autorisert regnskapsførerselskap



Uavhengig revisors beretning - Møller Bil Storhamar AS



Ved utarbeidelsen av årsregnskapet må ledelsen ta standpunkt til selskapets evne til fortsatt drift og opplyse om forhold av betydning for fortsatt drift. Forutsetningen om fortsatt drift skal legges til grunn for årsregnskapet så lenge det ikke er sannsynlig at virksomheten vil bli avviklet.

---

### *Revisors oppgaver og plikter ved revisjonen av årsregnskapet*

Vårt mål med revisjonen er å oppnå betryggende sikkerhet for at årsregnskapet som helhet ikke inneholder vesentlig feilinformasjon, verken som følge av misligheter eller utilsiktede feil, og å avgi en revisjonsberetning som inneholder vår konklusjon. Betryggende sikkerhet er en høy grad av sikkerhet, men ingen garanti for at en revisjon utført i samsvar med lov, forskrift og god revisjonsskikk i Norge, herunder ISA-ene, alltid vil avdekke vesentlig feilinformasjon som eksisterer. Feilinformasjon kan oppstå som følge av misligheter eller utilsiktede feil. Feilinformasjon blir vurdert som vesentlig dersom den enkeltvis eller samlet med rimelighet kan forventes å påvirke økonomiske beslutninger som brukerne foretar basert på årsregnskapet.

For videre beskrivelse av revisors oppgaver og plikter vises det til:  
<https://revisorforeningen.no/revisjonsberetninger>

### *Uttalelse om andre lovmessige krav*

---

#### *Konklusjon om registrering og dokumentasjon*

Basert på vår revisjon av årsregnskapet som beskrevet ovenfor, og kontrollhandlinger vi har funnet nødvendig i henhold til internasjonal standard for attestasjonsoppdrag (ISAE) 3000 «Attestasjonsoppdrag som ikke er revisjon eller forenklet revisorkontroll av historisk finansiell informasjon», mener vi at ledelsen har oppfylt sin plikt til å sørge for ordentlig og oversiktlig registrering og dokumentasjon av selskapets regnskapsopplysninger i samsvar med lov og god bokføringskikk i Norge.

Oslo, 22. april 2021  
**PricewaterhouseCoopers AS**

Vidar Lorentzen  
Statsautorisert revisor  
(elektronisk signert)

(2)



 Securely signed with Brevio

Revisjonsberetning MB Storhamar AS

**Signers:**

<b>Name</b>	<b>Method</b>	<b>Date</b>
Lorentzen, Vidar	BANKID_MOBILE	2021-04-30 12:32


**This document package contains:**


- Closing page (this page)
- The original document(s)
- The electronic signatures. These are not visible in the document, but are electronically integrated.




This file is sealed with a digital signature.  
The seal is a guarantee for the authenticity  
of the document.



 Legally signed by  
Sverre Helno  
22.04.2021

 Legally signed by  
Eirik Haug Sundene  
22.04.2021

 Legally signed by  
Kenneth Snarli  
22.04.2021

 Legally signed by  
Atle Findahl  
23.04.2021

# Årsregnskap 2020

## Møller Bil Storhamar AS

**Styrets årsberetning**  
**Resultatregnskap**  
**Balanse**  
**Noter til regnskapet**

**Org.nr.: 979 450 796**



## ÅRSBERETNING 2020

### VIRKSOMHETENS ART OG LOKALISERING

Selskapet virksomhet består av salg nye og brukte biler samt ettermarkedstjenester. Driftssted er Aslak Bolts gate, Hamar.

### REDEGJØRELSE FOR ÅRSREGNSKAPET

Året 2020 ble et tilfredsstillende år for selskapet, tatt i betraktning lav omsetning brukte biler og få elektriske biler i nybilporteføljen. Samlende driftsinntekter ble redusert fra 89,4mill. i 2019 til 78,3 mill. i 2020. Vi leverte 149 nye og 125 brukte biler, tilsvarende forrige år var henholdsvis 147 og 192. Årets resultat etter skatt ble et underskudd på -1,0 mill. og totalkapitalen var ved utgangen av året 16,2 mill. sammenlignet med 33,1 mill. året før.

### FORTSATT DRIFT OG FREMTIDIG UTVIKLING

Årsoppgjøret er avlagt under forutsetning om fortsatt drift og styret bekrefter at denne forutsetningen er tilstede. Med hensyn til selskapets fremtidige utvikling vil virksomheten og resultatene være konjunkturavhengige. Makroøkonomiske forhold og konkurransedyktige produkter vil være faktorer som spiller en vesentlig rolle for selskapet. Forventningene for 2021 preges av optimisme, men også stor usikkerhet. Det forventes en god BNP-vekst, men ikke tilbake til 2019-nivå. Det er fortsatt stor risiko for perioder med strenge smittevernstiltak, som kan påvirke både tilgang til og etterspørsel av biler, deler og tilbehør. Samtidig har selskapet gjennomført betydelige kostnadstilpasninger i 2020, og har en sterk finansiell posisjon, en solid ordrebank, og en modellportefølje som forventes å treffe markedene godt i 2021.

### ARBEIDSMILJØ OG LIKESTILLING

Arbeidsmiljøet i selskapet anses som godt. I 2020 har det totale sykefraværet vært på 6,56 %, som er en økning på 5,38 % sammenlignet med 2019. Det har ikke vært arbeidsulykker i selskapet i 2020. I selskapet foretas en løpende kartlegging av helse-, miljø og sikkerhetsforholdene, i samarbeid med Bedriftshelsetjenesten. Selskapet har ingen kvinnelige ansatte. Bilbransjen er generell preget av lav kvinneandel. Ved alle nyansettelser legges det vekt på mulighetene til å ansette kvinnelige medarbeidere.

Møller Bil Storhamar AS har medarbeidere fra flere ulike nasjoner, og kulturelt mangfold oppfattes som positivt i vårt arbeidsmiljø. Det er ikke iverksatt noen spesielle tiltak for å hindre diskriminering, men forskjellsbehandling pga. etnisk, nasjonal opprinnelse, avstamning, hudfarge, språk, religion, livssyn eller nedsatt funksjonsevne aksepteres ikke i vårt selskap.

### YTRE MILJØ

Bilene som selges av selskapet samt verkstedsdrift bidrar i utgangspunktet til påvirkning av det ytre miljø. Det legges derfor stor vekt på kildesortering samt forskriftsmessig behandling av spesialavfall for å hjelpe negative miljøeffekter. Selskapets verksted er utstyrt med oljeutskillere og fangkummer i avløpssystemet for å fange opp olje og andre kjemikalier som hvis uhell skulle havne i avløpet. Miljømessige påvirkning som oppstår ved bruk av biler, er dessuten gjenstand for kraftig fokusering fra bilprodusentens side.

### FINANSIELLE STILLING/RISIKO

Selskapets virksomhet preges av stor konkurranse fra andre bilvirksomheter og import fra utlandet.

Alle kostnader og inntekter er i norske kroner og selskapet er ikke eksponert direkte for endringer i valutakurser. Selskapet er konjunkturavhengig og eksponeres indirekte av endringer i valutamarkedet, rentenivå og endringer i engangsavgifter for nye biler som fastsettes av staten. Det vil normalt være knyttet noe usikkerhet til estimater som er foretatt i regnskapet.



Risikoen for at våre kunder ikke har økonomisk evne til å oppfylle sine forpliktelser anses lav, da store deler av omsetningen blir oppgjort kontant. Det har historisk sett vært lite tap på fordringer. Det er ikke vesentlige endringer i selskapets finansielle situasjon siden i fjor.

Egenkapitalen pr 31.12.2020 er tilfredsstillende. Selskapet inngår i konsernet Møller Mobility Group som har en solid økonomisk stilling.

Hamar, 22.04.2021

**RESULTATREGNSKAP****MØLLER BIL STORHAMAR AS**

<b>DRIFTSINNEKTER OG DRIFTSKOSTNADER</b>	<b>Note</b>	<b>2020</b>	<b>2019</b>
Salgsinntekt	1	77 236 244	88 405 432
Annen driftsinntekt		1 048 005	947 918
<b>Sum driftsinntekter</b>		<b>78 284 250</b>	<b>89 353 350</b>
Varekostnad	11	62 496 428	73 435 504
Lønnskostnad	2	8 396 671	10 840 799
Avskrivning av driftsmidler og immaterielle eiendeler	3	596 655	558 100
Annen driftskostnad	2	7 844 100	8 253 951
<b>Sum driftskostnader</b>		<b>79 333 855</b>	<b>93 088 354</b>
<b>Driftsresultat</b>		<b>-1 049 605</b>	<b>-3 735 004</b>
<b>FINANSINNEKTER OG FINANSKOSTNADER</b>			
Renteinntekt fra foretak i samme konsern		-41 097	839
Annen renteinntekt		1 228	0
Annen finansinntekt		15	41 063
Rentekostnad til foretak i samme konsern		127 856	23 890
Annen rentekostnad		109 583	0
Annen finanskostnad		7 544	303 562
<b>Resultat av finansposter</b>		<b>-284 837</b>	<b>-285 550</b>
Ordinært resultat før skattekostnad		-1 334 442	-4 020 554
Skattekostnad på ordinært resultat	5	-288 209	-878 469
<b>Ordinært resultat</b>		<b>-1 046 233</b>	<b>-3 142 085</b>
<b>EKSTRAORDINÆRE INNEKTER OG KOSTNADER</b>			
<b>Årsresultat</b>	<b>7</b>	<b>-1 046 233</b>	<b>-3 142 085</b>
<b>OVERFØRINGER</b>			
Avsatt til annen egenkapital		-1 046 233	-3 142 085
<b>Sum overføringer</b>		<b>-1 046 233</b>	<b>-3 142 085</b>



## BALANSE

### MØLLER BIL STORHAMAR AS

EIENDELER	Note	2020	2019
<b>ANLEGGSMIDLER</b>			
<b>IMMATERIELLE EIENDELER</b>			
Utsatt skattefordel	5	421 047	340 632
<b>Sum immaterielle eiendeler</b>		<b>421 047</b>	<b>340 632</b>
<b>VARIGE DRIFTSMIDLER</b>			
Maskiner og anlegg	3	983 821	0
Driftsløsøre, inventar o.a. utstyr	3	1 325 244	2 951 904
<b>Sum varige driftsmidler</b>		<b>2 309 065</b>	<b>2 951 904</b>
<b>FINANSIELLE ANLEGGSMIDLER</b>			
Andre langsiktige fordringer		464 432	464 432
<b>Sum finansielle anleggsmidler</b>		<b>464 432</b>	<b>464 432</b>
<b>Sum anleggsmidler</b>		<b>3 194 545</b>	<b>3 756 968</b>
<b>OMLØPSMIDLER</b>			
Lager av varer og annen beholdning	4	8 213 716	12 505 868
<b>FORDRINGER</b>			
Kundefordringer		1 941 076	6 961 902
Kundefordringer konsern	8	214 006	4 135 156
Andre kortsiktige fordringer	10	943 329	2 820 126
Konsernfordringer	8	1 000 000	0
<b>Sum fordringer</b>		<b>4 098 411</b>	<b>13 917 184</b>
<b>INVESTERINGER</b>			
Bankinnskudd, kontanter o.l.		737 785	2 877 736
<b>Sum omløpsmidler</b>		<b>13 049 912</b>	<b>29 300 788</b>
<b>Sum eiendeler</b>		<b>16 244 456</b>	<b>33 057 756</b>



### BALANSE

#### MØLLER BIL STORHAMAR AS

EGENKAPITAL OG GJELD	Note	2020	2019
<b>EGENKAPITAL</b>			
<b>INNSKUTT EGENKAPITAL</b>			
Aksjekapital	6, 7	3 975 000	3 975 000
Egne aksjer		0	3 585 120
Annen innskutt egenkapital	7	4 365 120	0
<b>Sum innskutt egenkapital</b>		<b>8 340 120</b>	<b>7 560 120</b>
<b>OPPTJENT EGENKAPITAL</b>			
Annen egenkapital	7	-1 326 633	-280 400
<b>Sum opptjent egenkapital</b>		<b>-1 326 633</b>	<b>-280 400</b>
<b>Sum egenkapital</b>		<b>7 013 488</b>	<b>7 279 720</b>
<b>GJELD</b>			
<b>AVSETNING FOR FORPLIKTELSE</b>			
<b>ANNEN LANGSIKTIG GJELD</b>			
Langsiktig konserngjeld	8	266 295	9 980 255
<b>Sum annen langsiktig gjeld</b>		<b>266 295</b>	<b>9 980 255</b>
<b>KORTSIKTIG GJELD</b>			
Leverandørgjeld		1 065 134	1 703 420
Skyldig offentlige avgifter	9	2 833 107	6 621 997
Konserngjeld	8	3 246 755	5 978 943
Annen kortsiktig gjeld	10	1 819 678	1 493 420
<b>Sum kortsiktig gjeld</b>		<b>8 964 674</b>	<b>15 797 780</b>
<b>Sum gjeld</b>		<b>9 230 969</b>	<b>25 778 035</b>
<b>Sum egenkapital og gjeld</b>		<b>16 244 456</b>	<b>33 057 755</b>

Hamar, 22.04.2021  
Styret i Møller Bil Storhamar AS

\_\_\_\_\_  
Kenneth Snarli  
styreleder

\_\_\_\_\_  
Sverre Helno  
styremedlem

\_\_\_\_\_  
Eirik Haug Sundene  
styremedlem

\_\_\_\_\_  
Atle Findahl  
daglig leder



## Regnskapsprinsipper

Årsregnskapet er satt opp i samsvar med regnskapsloven og god regnskapsskikk.

### *Salgsinntekter*

Inntektsføring ved salg av varer skjer på leveringstidspunktet. Tjenester inntektsføres i takt med utførelsen. Andelen av salgsinntekter som knytter seg til fremtidige serviceytelser balanseføres som uopptjent inntekt ved salget, og inntektsføres deretter i takt med levering av ytelsene. Salgsinntektene vises eksklusive engangsavgift og merverdiavgift.

### *Vurdering og klassifisering av eiendeler og gjeld*

Omløpsmidler og kortsiktig gjeld omfatter poster som forfaller til betaling innen ett år etter anskaffelsestidspunktet, samt poster som knytter seg til varekretsløpet. Øvrige poster er klassifisert som anleggsmiddel eller langsiktig gjeld. Selskapet har ingen fordringer som forfaller senere enn ett år.

Omløpsmidler vurderes til laveste av anskaffelseskost og virkelig verdi. Kortsiktig gjeld balanseføres til nominelt beløp på opptakstidspunktet.

Varelageret er vurdert til laveste verdi av kostpris og antatt salgspris etter fradrag for salgskostnader. Det foretas nedskrivning for ukurans.

Datterselskap (tilknyttede selskap/ investering i aksjer) vurderes etter kostmetoden i selskapsregnskapet. Investeringen er vurdert til laveste verdi av kostpris og virkelig verdi.

Varige driftsmidler er i balansen oppført til kostpris med fradrag for ordinære avskrivninger. Ordinære avskrivninger er beregnet lineært og er basert på anslag over anleggsmidlenes økonomiske og tekniske levetid. Driftsmidlene nedskrives til virkelig verdi ved verdifall som ikke forventes å være av forbigående art.

Langsiktig gjeld balanseføres til nominelt beløp på etableringstidspunktet.

For leieavtaler som ikke balanseføres (operasjonell leasing) er leiebetalingen en driftskostnad som fordeles systematisk over leieperioden. Leide (leasede) driftsmidler balanseføres som driftsmidler hvis leiekontrakten anses å overføre den vesentlige av den økonomiske og risikoen knyttet til driftsmiddelet.

### *Skatter*

Skattekostnaden i resultatregnskapet omfatter både periodens betalbare skatt og endring utsatt skatt. Utsatt skatt er beregnet på grunnlag av de midlertidige forskjellene som eksisterer mellom regnskapsmessige og skattemessige verdier, samt ligningsmessig underskudd til fremføring ved utgangen av regnskapsåret. Skatteøkende og skattereduserende midlertidige forskjeller som reverserer eller kan reversere i samme periode, er utlignet.

### *Pensjoner*

Selskapet har innskuddspensjon for sine ansatte. Innskuddspensjonen dekkes av bedriften med løpende premieinnbetaling til forsikringsselskap og selskapet har ingen forpliktelser utover dette.

### *Garanti*

Selskapet avsetter for fremtidige forpliktelser knyttet til garantiytelser på solgte biler. Avsetningen er basert på faktiske garantikostnader, samt salgsvolum på nye og brukte biler. For nye biler avsettes det for forpliktelser iht norsk kjøpslov som ikke dekkes av importøren. For nye biler dekkes garantiforpliktelsen av importøren for biler solgt fra og med 01.01.2011. For brukte biler er avsetningen basert på faktiske garantikostnader og antall solgte biler i garantiperioden.



## Note 1 Salgsinntekter

	2020	2019
<b>Pr. Virksomhetsområde</b>		
Nye biler	31 624 232	31 033 331
Brukte biler	32 503 238	42 697 366
Deler	6 215 754	6 972 279
Verksted	6 893 021	7 702 456
<b>Sum</b>	<b>77 236 244</b>	<b>88 405 432</b>

## Note 2 Personalkostnader m.m.

Personalkostnader	2020	2019
Lønninger	6 859 358	9 046 376
Arbeidsgiveravgift	1 015 004	1 377 582
Pensjonskostnader	466 363	265 778
Andre personalkostnader	55 946	151 063
<b>Sum</b>	<b>8 396 671</b>	<b>10 840 799</b>

Gjennomsnittlig antall årsverk i 2020 er 13 årsverk.

Daglig leder er ansatt Møller Bil Hedmark AS og mottar ingen ytelser fra Møller Bil Storhamar.

### Pensjonsforpliktelser

Selskapet har innskuddspensjon for samtlige ansatte. Selskapets pensjonsordning oppfyller kravene etter lov om obligatorisk tjenestepensjon.

Innskuddspensjonen dekkes av bedriften med løpende innbetaling til forsikringsselskap og selskapet har ingen forpliktelser utover dette.

Ny AFP-ordning er en flerforetaks ytelsesordning, men behandles regnskapsmessig som en innskuddsordning da forpliktelsen ikke kan henføres til det enkelte selskap på en konsistent og ensartet måte. Det er altså ikke balanseført noen forpliktelse på denne ordningen.

### Revisor

Kostnadsført revisjonshonorar for 2020 utgjør kr 72 950 eks. mva.



## Note 3 Varige driftsmidler

	Biler	Inventar/ maskiner	Bygningsmessig innredning	Totalt
Anskaffelseskost 01.01	571 213	2 639 312	1 427 759	4 638 284
Tilgang	0	202 056	119 116	321 172
Avgang	-440 753	-1 879 061	0	-2 319 814
<b>Anskaffelseskost 31.12.2020</b>	<b>130 460</b>	<b>962 307</b>	<b>1 546 874</b>	<b>2 639 641</b>
Akkumulerte avskrivninger 01.01	84 421	1 280 135	321 824	1 686 380
Årets avskrivninger	24 759	377 017	194 880	596 655
Avgang	-73 459	-1 879 000	0	-1 952 459
<b>Avskrevet 31.12.2020</b>	<b>35 721</b>	<b>-221 849</b>	<b>516 704</b>	<b>330 576</b>
<b>Bokført verdi 31.12.2020</b>	<b>94 739</b>	<b>1 184 156</b>	<b>1 030 170</b>	<b>2 309 065</b>
Økonomisk levetid	5 år	3-10 år	10-15 år	
Avskrivningsplan	Lineær	Lineær	Lineær	

## Årlig leie av ikke balanseførte driftsmidler

Årlig leie av maskiner, inventar m.v.	706 426
Årlig leie av lokaler	2 165 361

Leiekontraktene for lokalene i Aslak Bolts gate på Hamar varer frem til 31.12.2025. Årlig leie er på 2,2 millioner kroner.

## Note 4 Varer

Varelager	2020	2019
Varelager - kostpris	8 436 900	12 939 707
Ukurans	-223 184	-433 839
<b>Sum varelager</b>	<b>8 213 716</b>	<b>12 505 868</b>



## Note 5 Skatt

<b>Årets skattekostnad</b>	<b>2020</b>	<b>2019</b>
Resultatført skatt på ordinært resultat:		
Betalbar skatt	89	12 128
Endring i utsatt skattefordel	-288 298	-878 469
<b>Skattekostnad ordinært resultat</b>	<b>-288 209</b>	<b>-866 341</b>
Skattepliktig inntekt:		
Ordinært resultat før skatt	-1 334 442	-4 020 554
Permanente forskjeller	23 994	27 513
Endring i midlertidige forskjeller	266 506	430 518
Mottatt konsernbidrag	1 000 000	3 500 000
Avskåret rentefradrag	0	117 603
<b>Skattepliktig inntekt</b>	<b>-43 941</b>	<b>55 080</b>
Betalbar skatt i balansen:		
Betalbar skatt på årets resultat	-220 000	-757 872
Betalbar skatt på mottatt konsernbidrag	220 000	770 000
<b>Sum betalbar skatt i balansen</b>	<b>0</b>	<b>12 128</b>

Skatteeffekten av midlertidige forskjeller og underskudd til fremføring som har gitt opphav til utsatt skatt og utsatte skattefordeler, spesifisert på typer av midlertidige forskjeller

	<b>2020</b>	<b>2019</b>	<b>Endring</b>
Varige driftsmidler	406 260	562 270	156 010
Varebeholdning	-223 184	-433 839	-210 655
Fordringer	-42 781	-50 000	-7 219
Avsetninger mv	-467 589	-139 218	328 371
<b>Sum</b>	<b>-327 294</b>	<b>-60 787</b>	<b>266 506</b>
Akkumulert fremførbart underskudd	-1 468 956	-1 425 015	43 941
Avskåret rentefradrag	-117 603	-117 603	0
<b>Grunnlag for utsatt skattefordel</b>	<b>-1 913 853</b>	<b>-1 603 405</b>	<b>310 447</b>
<b>Utsatt skattefordel (22 %)</b>	<b>-421 048</b>	<b>-352 749</b>	<b>68 298</b>

Det forventes fremtidig overskudd for selskapet slik at man får nyttiggjort den utsatte skattefordelen.

## Note 6 Aksjekapital og aksjonærinformasjon

Aksjekapitalen i Møller Bil Storhamar AS består av 37 500 aksjer pålydende 1 000 kr . Det finnes kun en aksjeklasse. Aksjene eies 100 % av Møller Bil AS og selskapet inngår i konsernet Møller Mobility Group. Møller Mobility Group AS er morselskapet med forretningskontor i Oslo. Konsernregnskapet er tilgjengelig på [www.moller.no](http://www.moller.no).



## Note 7 Egenkapital

	Aksje- kapital	Annen Innskutt egenkap.	Annen egenkapital	Sum
Pr. 31.12.2019	3 975 000	3 585 120	-292 528	7 267 592
<b>Pr. 01.01.2020</b>	<b>3 975 000</b>	<b>3 585 120</b>	<b>-292 528</b>	<b>7 267 592</b>
Årets underskudd			-1 046 233	-1 046 233
Konsernbidrag mottatt		780 000		780 000
Andre endringer	0	0	12 128	12 128
<b>Pr. 31.12.2020</b>	<b>3 975 000</b>	<b>4 365 120</b>	<b>-1 326 633</b>	<b>7 013 488</b>

## Note 8 Fordringer og gjeld konsern

	2020	2019
<b>Fordringer</b>		
Kundefordringer konsern	214 006	635 156
Andre kortsiktige fordringer konsern	1 000 000	3 500 000
<b>Sum</b>	<b>1 214 006</b>	<b>4 135 156</b>
<b>Gjeld</b>		
Kassekreditt (konsernkontoordning)	266 295	9 980 255
Leverandørgjeld innen konsern	3 246 755	5 978 943
<b>Sum</b>	<b>3 513 050</b>	<b>15 959 198</b>

Selskapet har en langsiktig kassekreditt i Møller Mobility Group AS som er eier av konsernkontoordningen. Selskapene i ordningen er solidarisk ansvarlig for nettogjelden i gruppens flerkontoavtale. Øvrige fordringer og gjeld er kortsiktige.

## Note 9 Skyldige offentlige avgifter

Skyldig skattetrekk utgjør 282 099 kr, Møller Mobility Group AS har stilt garanti for beløpet.



## Note 10 Annen kortsiktig fordring og gjeld

	2020	2019
Kortsiktige fordringer ansatte	0	-1 000
Forskudd til leverandører	305 374	169 651
Andre forskuddsbetalte kostnader	193 806	1 715 888
Forskudd lønn	0	2 748
Andre påløpte inntekter	444 148	932 838
<b>Sum annen kortsiktig fordring</b>	<b>943 328</b>	<b>2 820 126</b>

Forskudd fra kunder	19 866	51 729
Påløpt ikke utbetalt lønn	173 500	0
Påløpt ikke utbetalt feriepenger	695 683	780 343
Avsetning bonus	67 100	153 400
Andre påløpte kostnader	769 529	361 575
Annen kortsiktig gjeld m/renter	0	7 157
Garanti	94 000	139 218
<b>Sum annen kortsiktig gjeld</b>	<b>1 819 678</b>	<b>1 493 422</b>

## Note 11 Transaksjoner med nærstående parter

Selskap	Selskapsforhold	Transaksjonsart	2020	2019
		<b>Kjøp</b>		
Harald A. Møller AS	Søster	Nye biler	33 173 096	42 714 718
	Søster	Deler og klargjøringstjenester	2 860 579	3 696 864
Møller Bil AS	Søster	Fellestjenester	393 502	46 087
Møller Synergi AS	Søster	Regnskap og lønn	378 188	0
Møller Digital AS	Søster	It tjenester	586 714	1 109 648
Møller Mobility Group AS	Søster	Konserninterne tjenester	13 629	0
Møller Bil forhandlere	Søster	Deler og diverse	5 546 985	6 949 461
<b>Sum</b>			<b>42 952 692</b>	<b>54 516 778</b>
		<b>Salg</b>		
Harald A. Møller AS	Søster	Salg av varer og arbeid	2 115 443	1 717 037
Møller Bil forhandlere	Søster	Deler og diverse	4 147 924	4 378 265
<b>Sum</b>			<b>6 263 367</b>	<b>6 095 302</b>