



## ÅRSREGNSKAPET FOR REGNSKAPSÅRET 2020 - GENERELL INFORMASJON

### Enheten

Organisasjonsnummer: 997 712 196  
Organisasjonsform: Aksjeselskap  
Foretaksnavn: IDEXX LABORATORIES NORGE AS  
Forretningsadresse: c/o Intertrust (Norway) AS  
Munkedamsveien 59B  
0270 OSLO

### Regnskapsår

Årsregnskapets periode: 01.01.2020 - 31.12.2020

### Konsern

Morselskap i konsern: Nei

### Regnskapsregler

Regler for små foretak benyttet: Ja  
Benyttet ved utarbeidelsen av årsregnskapet til selskapet: Regnskapslovens alminnelige regler

### Årsregnskapet fastsatt av kompetent organ

Bekreftet av representant for selskapet: Monique Birgitta Koeleman  
Dato for fastsettelse av årsregnskapet: 24.06.2021

### Grunnlag for avgivelse

År 2020: Årsregnskapet er elektronisk innlevert  
År 2019: Tall er hentet fra elektronisk innlevert årsregnskap fra 2020

*Det er ikke krav til at årsregnskapet m.v. som sendes til Regnskapsregisteret er undertegnet. Kontrollen på at dette er utført ligger hos revisor/enhetens øverste organ. Sikkerheten ivaretas ved at innsender har rolle/rettighet for innsending av årsregnskapet via Altinn, og ved at det bekreftes at årsregnskapet er fastsatt av kompetent organ.*

Brønnøysundregistrene, 02.07.2022



### Resultatregnskap

| Beløp i: NOK                                    | Note | 2020              | 2019              |
|---|------|-------------------|-------------------|
| <b>RESULTATREGNSKAP</b>                         |      |                   |                   |
| <b>Inntekter</b>                                |      |                   |                   |
| Revenue   |      | 87 257 835        | 76 080 472        |
| <b>Sum inntekter</b>                            |      | <b>87 257 835</b> | <b>76 080 472</b> |
| <b>Kostnader</b>                                |      |                   |                   |
| Cost of materials                               |      | 77 623 251        | 66 364 057        |
| Personnel expenses                              | 6    | 4 453 553         | 4 384 560         |
| Depreciation of operating and intangible assets | 4    | 488 757           | 573 646           |
| Other operating expenses                        | 6    | 3 003 815         | 2 964 892         |
| <b>Sum kostnader</b>                            |      | <b>85 569 375</b> | <b>74 287 154</b> |
| <b>Driftsresultat</b>                           |      | <b>1 688 459</b>  | <b>1 793 317</b>  |
| <b>Finansinntekter og finanskostnader</b>       |      |                   |                   |
| Annen renteinntekt                              |      |                   | 554               |
| Other financial income                          |      | 2 667             | 11 116            |
| <b>Sum finansinntekter</b>                      |      | <b>2 667</b>      | <b>11 670</b>     |
| Annen rentekostnad                              |      | 3 933             | 870               |
| Other financial expenses                        |      | 18 262            | 7 136             |
| <b>Sum finanskostnader</b>                      |      | <b>22 195</b>     | <b>8 006</b>      |
| <b>Netto finans</b>                             |      | <b>-19 528</b>    | <b>3 664</b>      |
| <b>Ordinært resultat før skattekostnad</b>      |      | <b>1 668 932</b>  | <b>1 796 982</b>  |
| Tax on ordinary result                          | 3    | 370 846           | 403 636           |
| <b>Ordinært resultat etter skattekostnad</b>    |      | <b>1 298 086</b>  | <b>1 393 346</b>  |
| <b>Årsresultat</b>                              |      | <b>1 298 086</b>  | <b>1 393 346</b>  |
| <b>Årsresultat etter minoritetsinteresser</b>   |      | <b>1 298 086</b>  | <b>1 393 346</b>  |
| <b>Totalresultat</b>                            |      | <b>1 298 086</b>  | <b>1 393 346</b>  |
| <b>Overføringer og disponeringer</b>            |      |                   |                   |



## Resultatregnskap

| <b>Beløp i: NOK</b>                      | <b>Note</b> | <b>2020</b>      | <b>2019</b>      |
|--|-------------|------------------|------------------|
| Allocated to other equity                | 2           | 1 298 086        | 1 393 346        |
| <b>Sum overføringer og disponeringer</b> |             | <b>1 298 086</b> | <b>1 393 346</b> |



### Balanse

| Beløp i: NOK                                   | Note | 2020              | 2019              |
|--|------|-------------------|-------------------|
| <b>BALANSE - EIENDELER</b>                     |      |                   |                   |
| <b>Anleggsmidler</b>                           |      |                   |                   |
| <b>Immaterielle eiendeler</b>                  |      |                   |                   |
| Program Instruments                            | 4    | 600 975           | 1 089 732         |
| Utsatt skattefordel                            | 3    | 389 876           | 366 086           |
| <b>Sum immaterielle eiendeler</b>              |      | <b>990 851</b>    | <b>1 455 818</b>  |
| <b>Varige driftsmidler</b>                     |      |                   |                   |
| Machinery and equipment                        | 4    | 76 407            | 54 751            |
| <b>Sum varige driftsmidler</b>                 |      | <b>76 407</b>     | <b>54 751</b>     |
| <b>Sum anleggsmidler</b>                       |      | <b>1 067 257</b>  | <b>1 510 569</b>  |
| <b>Omløpsmidler</b>                            |      |                   |                   |
| <b>Varer</b>                                   |      |                   |                   |
| <b>Fordringer</b>                              |      |                   |                   |
| Accounts receivables                           |      | 11 193 792        | 8 869 022         |
| Other short-term receivables                   |      | 3 839 156         | 2 337 500         |
| <b>Sum fordringer</b>                          |      | <b>15 032 948</b> | <b>11 206 522</b> |
| <b>Bankinnskudd, kontanter og lignende</b>     |      |                   |                   |
| Cash and bank deposits                         | 8    | 10 105 599        | 7 800 308         |
| <b>Sum bankinnskudd, kontanter og lignende</b> |      | <b>10 105 599</b> | <b>7 800 308</b>  |
| <b>Sum omløpsmidler</b>                        |      | <b>25 138 547</b> | <b>19 006 830</b> |
| <b>SUM EIENDELER</b>                           |      | <b>26 205 804</b> | <b>20 517 399</b> |
| <b>BALANSE - EGENKAPITAL OG GJELD</b>          |      |                   |                   |
| <b>Egenkapital</b>                             |      |                   |                   |
| <b>Innskutt egenkapital</b>                    |      |                   |                   |
| Share capital                                  | 2, 5 | 120 000           | 120 000           |
| <b>Sum innskutt egenkapital</b>                |      | <b>120 000</b>    | <b>120 000</b>    |



### Balanse

| Beløp i: NOK                             | Note | 2020              | 2019              |
|--|------|-------------------|-------------------|
| <b>Opptjent egenkapital</b>              |      |                   |                   |
| Other equity                             | 2    | 9 510 205         | 8 212 119         |
| <b>Sum opptjent egenkapital</b>          |      | <b>9 510 205</b>  | <b>8 212 119</b>  |
| <b>Sum egenkapital</b>                   |      | <b>9 630 205</b>  | <b>8 332 119</b>  |
| <b>Gjeld</b>                             |      |                   |                   |
| <b>Langsiktig gjeld</b>                  |      |                   |                   |
| Other provisions                         |      | 867 018           | 839 550           |
| <b>Sum avsetninger for forpliktelser</b> |      | <b>867 018</b>    | <b>839 550</b>    |
| <b>Annen langsiktig gjeld</b>            |      |                   |                   |
| <b>Sum langsiktig gjeld</b>              |      | <b>867 018</b>    | <b>839 550</b>    |
| <b>Kortsiktig gjeld</b>                  |      |                   |                   |
| Leverandørgjeld                          |      | 950 077           | 789 141           |
| Tax payable                              | 3    | 394 636           | 432 532           |
| Public duties payable                    |      | 3 933 026         | 3 371 165         |
| Other current debt                       | 7    | 10 430 843        | 6 752 892         |
| <b>Sum kortsiktig gjeld</b>              |      | <b>15 708 582</b> | <b>11 345 730</b> |
| <b>Sum gjeld</b>                         |      | <b>16 575 600</b> | <b>12 185 280</b> |
| <b>SUM EGENKAPITAL OG GJELD</b>          |      | <b>26 205 804</b> | <b>20 517 399</b> |



## Brønnøysundregistrene

### ÅRSREGNSKAP FOR REGNSKAPSÅRET 2020 - GENERELL INFORMASJON

Journalnummer: 2021 618610

#### Enheten

Organisasjonsnummer: 997 712 196  
Organisasjonsform: Aksjeselskap  
Foretaksnavn: IDEXX LABORATORIES NORGE AS  
Forretningsadresse: c/o Intertrust (Norway) AS  
Munkedamsveien 59B  
0270 OSLO

#### Regnskapsår

Årsregnskapets periode: 01.01.2020 - 31.12.2020

#### Konsern

Morselskap i konsern: Nei

#### Regnskapsregler

Regler for små foretak benyttet: Ja  
Benyttet ved utarbeidelsen av  
årsregnskapet til selskapet: Regnskapslovens alminnelige regler

#### Årsregnskapet fastsatt av kompetent organ

Bekreftet av representant for selskapet: Monique Birgitta Koeleman  
Dato for fastsettelse av årsregnskapet: 24.06.2021

#### Revisjon

Årsregnskapet er utarbeidet av ekstern  
autorisert regnskapsfører: Ja

#### Grunnlag for avgivelse

År 2020: Årsregnskap er elektronisk innlevert.  
År 2019: Tall er hentet fra elektronisk innlevert årsregnskap fra 2020.

*Det er ikke krav til at årsregnskapet m.v. som sendes til Regnskapsregisteret er undertegnet. Kontrollen på at dette er utført ligger hos revisor/enhetens øverste organ. Sikkerheten ivaretas ved at innsender har rolle/rettighet for innsending av årsregnskapet via Altinn, og ved at det bekreftes at årsregnskapet er fastsatt av kompetent organ.*

Brønnøysundregistrene, 16.08.2021



Organisasjonsnr: 997 712 196  
IDEXX LABORATORIES NORGE AS

## RESULTATREGNSKAP

| <b>Beløp i: NOK</b>                             | <b>Note</b> | <b>2020</b>       | <b>2019</b>       |
|---|-------------|-------------------|-------------------|
| <b>RESULTATREGNSKAP</b>                         |             |                   |                   |
| <b>Inntekter</b>                                |             |                   |                   |
| Revenue   |             | 87 257 835        | 76 080 472        |
| <b>Sum inntekter</b>                            |             | <b>87 257 835</b> | <b>76 080 472</b> |
| <b>Kostnader</b>                                |             |                   |                   |
| Cost of materials                               |             | 77 623 251        | 66 364 057        |
| Personnel expenses                              | 6           | 4 453 553         | 4 384 560         |
| Depreciation of operating and intangible assets | 4           | 488 757           | 573 646           |
| Other operating expenses                        | 6           | 3 003 815         | 2 964 892         |
| <b>Sum kostnader</b>                            |             | <b>85 569 375</b> | <b>74 287 154</b> |
| <b>Driftsresultat</b>                           |             | <b>1 688 459</b>  | <b>1 793 317</b>  |
| <b>Finansinntekter og finanskostnader</b>       |             |                   |                   |
| Annen renteinntekt                              |             |                   | 554               |
| Other financial income                          |             | 2 667             | 11 116            |
| <b>Sum finansinntekter</b>                      |             | <b>2 667</b>      | <b>11 670</b>     |
| Annen rentekostnad                              |             | 3 933             | 870               |
| Other financial expenses                        |             | 18 262            | 7 136             |
| <b>Sum finanskostnader</b>                      |             | <b>22 195</b>     | <b>8 006</b>      |
| <b>Netto finans</b>                             |             | <b>-19 528</b>    | <b>3 664</b>      |
| <b>Ordinært resultat før skattekostnad</b>      |             | <b>1 668 932</b>  | <b>1 796 982</b>  |
| Tax on ordinary result                          | 3           | 370 846           | 403 636           |
| <b>Ordinært resultat etter skattekostnad</b>    |             | <b>1 298 086</b>  | <b>1 393 346</b>  |
| <b>Årsresultat</b>                              |             | <b>1 298 086</b>  | <b>1 393 346</b>  |
| <b>Årsresultat etter minoritetsinteresser</b>   |             | <b>1 298 086</b>  | <b>1 393 346</b>  |
| <b>Totalresultat</b>                            |             | <b>1 298 086</b>  | <b>1 393 346</b>  |
| <b>Overføringer og disponeringer</b>            |             |                   |                   |
| Allocated to other equity                       | 2           | 1 298 086         | 1 393 346         |
| <b>Sum overføringer og disponeringer</b>        |             | <b>1 298 086</b>  | <b>1 393 346</b>  |



Organisasjonsnr: 997 712 196  
IDEXX LABORATORIES NORGE AS

## BALANSE

| Beløp i: NOK                                   | Note | 2020              | 2019              |
|--|------|-------------------|-------------------|
| <b>BALANSE - EIENDELER</b>                     |      |                   |                   |
| <b>Anleggsmidler</b>                           |      |                   |                   |
| <b>Immaterielle eiendeler</b>                  |      |                   |                   |
| Program Instruments                            | 4    | 600 975           | 1 089 732         |
| Utsatt skattefordel                            | 3    | 389 876           | 366 086           |
| <b>Sum immaterielle eiendeler</b>              |      | <b>990 851</b>    | <b>1 455 818</b>  |
| <b>Varige driftsmidler</b>                     |      |                   |                   |
| Machinery and equipment                        | 4    | 76 407            | 54 751            |
| <b>Sum varige driftsmidler</b>                 |      | <b>76 407</b>     | <b>54 751</b>     |
| <b>Sum anleggsmidler</b>                       |      | <b>1 067 257</b>  | <b>1 510 569</b>  |
| <b>Omløpsmidler</b>                            |      |                   |                   |
| <b>Varer</b>                                   |      |                   |                   |
| <b>Fordringer</b>                              |      |                   |                   |
| Accounts receivables                           |      | 11 193 792        | 8 869 022         |
| Other short-term receivables                   |      | 3 839 156         | 2 337 500         |
| <b>Sum fordringer</b>                          |      | <b>15 032 948</b> | <b>11 206 522</b> |
| <b>Bankinnskudd, kontanter og lignende</b>     |      |                   |                   |
| Cash and bank deposits                         | 8    | 10 105 599        | 7 800 308         |
| <b>Sum bankinnskudd, kontanter og lignende</b> |      | <b>10 105 599</b> | <b>7 800 308</b>  |
| <b>Sum omløpsmidler</b>                        |      | <b>25 138 547</b> | <b>19 006 830</b> |
| <b>SUM EIENDELER</b>                           |      | <b>26 205 804</b> | <b>20 517 399</b> |
| <b>BALANSE - EGENKAPITAL OG GJELD</b>          |      |                   |                   |
| <b>Egenkapital</b>                             |      |                   |                   |
| <b>Innskutt egenkapital</b>                    |      |                   |                   |
| Share capital                                  | 2, 5 | 120 000           | 120 000           |
| <b>Sum innskutt egenkapital</b>                |      | <b>120 000</b>    | <b>120 000</b>    |
| <b>Opptjent egenkapital</b>                    |      |                   |                   |
| Other equity                                   | 2    | 9 510 205         | 8 212 119         |
| <b>Sum opptjent egenkapital</b>                |      | <b>9 510 205</b>  | <b>8 212 119</b>  |
| <b>Sum egenkapital</b>                         |      | <b>9 630 205</b>  | <b>8 332 119</b>  |
| <b>Gjeld</b>                                   |      |                   |                   |
| <b>Langsiktig gjeld</b>                        |      |                   |                   |



|  |   |                   |                   |
|--|---|-------------------|-------------------|
| Other provisions                             |   | 867 018           | 839 550           |
| <b>Sum avsetninger for<br/>forpliktelser</b> |   | <b>867 018</b>    | <b>839 550</b>    |
| <b>Annen langsiktig gjeld</b>                |   |                   |                   |
| <b>Sum langsiktig gjeld</b>                  |   | <b>867 018</b>    | <b>839 550</b>    |
| <b>Kortsiktig gjeld</b>                      |   |                   |                   |
| Leverandørgjeld                              |   | 950 077           | 789 141           |
| Tax payable                                  | 3 | 394 636           | 432 532           |
| Public duties payable                        |   | 3 933 026         | 3 371 165         |
| Other current debt                           | 7 | 10 430 843        | 6 752 892         |
| <b>Sum kortsiktig gjeld</b>                  |   | <b>15 708 582</b> | <b>11 345 730</b> |
| <b>Sum gjeld</b>                             |   | <b>16 575 600</b> | <b>12 185 280</b> |
| <b>SUM EGENKAPITAL OG GJELD</b>              |   | <b>26 205 804</b> | <b>20 517 399</b> |



Organisasjonsnr: 997 712 196  
IDEXX LABORATORIES NORGE AS

NOTEOPPLYSNINGER - SELSKAP - alle poster oppgitt i hele tall

Note  
6

Antall årsverk i regnskapsåret

Virksomheten har hatt følgende antall årsverk:  
4.00



## Skattedirektoratet

|  |                                   |                               |
|--|-----------------------------------|-------------------------------|
| Saksbehandler<br>Torstein Kinden Helleland | Deres dato<br>13.12.2017          | Vår dato<br>14.12.2017        |
| Telefon<br>22078139                        | Deres referanse<br>Gina Aas Koren | Vår referanse<br>2017/1281536 |

BDO AS  
Postboks 1704 Vika  
0121 OSLO

## Tillatelse til å utarbeide årsregnskap og årsberetning på engelsk språk for Idexx Laboratories Norge AS, org. nr. 997 712 196

Vi viser til deres brev av 12. desember 2017 der det søkes om dispensasjon fra kravet til å utarbeide årsregnskap og årsberetning på norsk språk for Idexx Laboratories Norge AS.

Skattedirektoratet gir på bakgrunn av en konkret Idexx Laboratories Norge AS dispensasjon fra kravet til å utarbeide årsregnskap og årsberetning på norsk språk, jf. regnskapsloven § 3-4 tredje ledd. Dispensasjonen gjelder så lenge opplysningene som vedtaket baserer seg på ikke endres vesentlig.

Kopi av dette brevet må sendes Regnskapsregisteret i Brønnøysund sammen med årsregnskapet. Det påligger den regnskapspliktige å dokumentere ved dette brev at tillatelsen er gitt.

### Bakgrunn

Idexx Laboratories Norge AS er datterselskap av det nederlandske selskapet Idexx Europe B.V. som er en underenhet av det amerikanske selskapet Idexx International Inc. Selskapet driver med forskning, utvikling, produksjon, markedsføring, salg og distribusjon av produkter og tjenesteyting innenfor områdene veterinærvitenskap, helse, næringsmidler og naturmiljø. Selskapet benytter engelsk som forretningspråk og alt regnskapsmateriale er på engelsk. Alle sentrale aktører og samarbeidspartnere innen denne bransjen behersker og benytter engelsk. En norsk oversettelse vil kun ha til formål å oppfylle regnskapslovens språkkrav.

### Skattedirektoratets vurdering

Etter regnskapsloven § 3-4 tredje ledd skal *”årsregnskapet og årsberetningen ... være på norsk. Departementet kan ved ... enkeltvedtak bestemme at årsregnskapet og/eller årsberetningen kan være på et annet språk.”*

I Ot. prp. nr. 42 (1997-1998) Om lov om årsregnskap m.v., er det uttalt følgende om regnskapslovens formål, jf. pkt. 1.1:

*”Regjeringen har som siktemål at regnskapsloven skal bidra til informative regnskaper for ulike grupper av regnskapsbrukere. Regnskapsbrukerne er dels investorer og kreditorer som*

|  |  |  |
|--|--|--|
| Postadresse<br>Postboks 9200 Grønland<br>0134 Oslo | Besøksadresse:<br>Se <a href="http://www.skatteetaten.no">www.skatteetaten.no</a><br>Org.nr: 996250318<br>E-post: <a href="mailto:skatteetaten.no/sendepost">skatteetaten.no/sendepost</a> | Sentralbord<br>800 80 000<br>Telefaks<br>22 17 08 60 |
|--|--|--|



*tilfører kapital til foretakene, og dels andre grupper som har interesse av å vite hvordan foretaket drives, f.eks. de ansatte og lokalsamfunnet. Informasjonen til kapitalmarkedet skal gi grunnlag for riktig prising av finansielle objekter. Riktig prisdannelse på aksjer er en forutsetning for at ressursbruken i samfunnsøkonomien skal bli best mulig. Gode regnskaper vil også gjøre det vanskeligere for markedsdeltakere å ta ut spekulasjonsgevinster med basis i skjevt fordelt informasjon.”*

Det fremgår således at et av hovedformålene med regnskapsloven er å bidra til “*informative regnskaper for ulike grupper av regnskapsbrukere*”. Regnskapsbrukere vil omfatte, jf. uttalelsen i proposisjonen, blant andre investorer, kreditorer, ansatte og lokalsamfunnet.

Det er etter Skattedirektoratets vurdering derfor avgjørende ved vurdering av om dispensasjon fra kravet til å utarbeide årsregnskap og/eller årsberetning på norsk kan gis, at det ikke foreligger mulige brukere av regnskapsinformasjon som blir vesentlig berørt negativt ved en eventuell dispensasjon.

Det er særlig hensynet til brukerne av regnskapsinformasjon som skal vurderes ved en dispensasjonssøknad. I denne vurderingen har Skattedirektoratet lagt vekt på at selskapet er eid av et utenlandsk selskap. Eierkretsen er begrenset. Selskapet opererer i en internasjonal bransje. Arbeidsspråket er engelsk. Videre er det vektlagt at alle sentrale aktører og samarbeidspartnere innen denne bransjen behersker og benytter engelsk.

Vennligst oppgi vår referanse ved henvendelser i saken.

Med hilsen

Jeanette Munkvold Skovholt  
*seniorrådgiver*  
Rettsavdelingen, foretaksskatt  
Skattedirektoratet

Torstein Kinden Helleland

*Dokumentet er elektronisk godkjent og har derfor ikke håndskrevne signaturer*



DocuSign Envelope ID: E4DF78BB-EBC5-4704-86AF-7E1A68C91E78

**Financial statement 2020**  
**Idexx Laboratories Norge AS**



DocuSign Envelope ID: E4DF78BB-EBC5-4704-86AF-7E1A68C91E78

## Income statement

Idexx Laboratories Norge AS

| <b>Operating income and operating expenses</b>  | <b>Note</b> | <b>2020</b>       | <b>2019</b>       |
|---|-------------|-------------------|-------------------|
| Revenue   |             | 87 257 835        | 76 080 472        |
| Total operating income                          |             | <u>87 257 835</u> | <u>76 080 472</u> |
| Cost of materials                               |             | 77 623 251        | 66 364 057        |
| Personnel expenses                              | 6           | 4 453 553         | 4 384 560         |
| Depreciation of operating and intangible assets | 4           | 488 757           | 573 646           |
| Other operating expenses                        | 6           | 3 003 815         | 2 964 892         |
| Total operating expenses                        |             | <u>85 569 375</u> | <u>74 287 154</u> |
| Operating profit                                |             | 1 688 459         | 1 793 317         |
| <b>Financial income and expenses</b>            |             |                   |                   |
| Other interest income                           |             | 0                 | 554               |
| Other financial income                          |             | 2 667             | 11 116            |
| Other interest expenses                         |             | 3 933             | 870               |
| Other financial expenses                        |             | 18 262            | 7 136             |
| Net financial items                             |             | <u>-19 528</u>    | <u>3 664</u>      |
| Operating result before tax                     |             | 1 668 932         | 1 796 982         |
| Tax on ordinary result                          | 3           | 370 846           | 403 636           |
| Annual net profit                               |             | <u>1 298 086</u>  | <u>1 393 346</u>  |
| <b>Brought forward</b>                          |             |                   |                   |
| Allocated to other equity                       | 2           | 1 298 086         | 1 393 346         |
| Net brought forward                             |             | <u>1 298 086</u>  | <u>1 393 346</u>  |



DocuSign Envelope ID: E4DF78BB-EBC5-4704-86AF-7E1A68C91E78

## Balance sheet

Idexx Laboratories Norge AS

| Assets                       | Note | 2020              | 2019              |
|------------------------------|------|-------------------|-------------------|
| <b>Fixed assets</b>          |      |                   |                   |
| <b>Intangible assets</b>     |      |                   |                   |
| Program Instruments          | 4    | 600 975           | 1 089 732         |
| Deferred tax assets          | 3    | 389 876           | 366 086           |
| Total intangible assets      |      | <u>990 851</u>    | <u>1 455 818</u>  |
| <b>Tangible assets</b>       |      |                   |                   |
| Machinery and equipment      | 4    | 76 407            | 54 751            |
| Total tangible assets        |      | <u>76 407</u>     | <u>54 751</u>     |
| Total fixed assets           |      | <u>1 067 257</u>  | <u>1 510 569</u>  |
| <b>Current assets</b>        |      |                   |                   |
| <b>Debtors</b>               |      |                   |                   |
| Accounts receivables         |      | 11 193 792        | 8 869 022         |
| Other short-term receivables |      | 3 839 156         | 2 337 500         |
| Total receivables            |      | <u>15 032 948</u> | <u>11 206 522</u> |
| Cash and bank deposits       | 8    | 10 105 599        | 7 800 308         |
| Total current assets         |      | <u>25 138 547</u> | <u>19 006 830</u> |
| Total assets                 |      | <u>26 205 804</u> | <u>20 517 399</u> |



DocuSign Envelope ID: E4DF78BB-EBC5-4704-86AF-7E1A68C91E78


## Balance sheet


### Idexx Laboratories Norge AS


| Equity and liabilities       | Note | 2020              | 2019              |
|------------------------------|------|-------------------|-------------------|
| <b>Paid-up equity</b>        |      |                   |                   |
| Share capital                | 2, 5 | 120 000           | 120 000           |
| Total paid-up equity         |      | <u>120 000</u>    | <u>120 000</u>    |
| <b>Retained earnings</b>     |      |                   |                   |
| Other equity                 | 2    | 9 510 205         | 8 212 119         |
| Total retained earnings      |      | <u>9 510 205</u>  | <u>8 212 119</u>  |
| Total equity                 |      | <u>9 630 205</u>  | <u>8 332 119</u>  |
| <b>Liabilities</b>           |      |                   |                   |
| Other provisions             |      | 867 018           | 839 550           |
| Total provisions             |      | <u>867 018</u>    | <u>839 550</u>    |
| <b>Current debt</b>          |      |                   |                   |
| Trade creditors              |      | 950 077           | 789 141           |
| Tax payable                  | 3    | 394 636           | 432 532           |
| Public duties payable        |      | 3 933 026         | 3 371 165         |
| Other current debt           | 7    | 10 430 843        | 6 752 892         |
| Total current debt           |      | <u>15 708 582</u> | <u>11 345 730</u> |
| Total liabilities            |      | <u>16 575 600</u> | <u>12 185 280</u> |
| Total equity and liabilities |      | <u>26 205 804</u> | <u>20 517 399</u> |

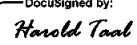
Date: 24 June 2021

The board of Idexx Laboratories Norge AS

DocuSigned by:  
  
0A816300A890406...  
Jeffery Donn Chadbourne  
Chairman of the board

DocuSigned by:  
  
0778E846318340P...  
Anna Carin Margaretha Lagerlöf  
Member of the board

DocuSigned by:  
  
D35E6294B00F490...  
Lily Joann Lu  
Member of the board

DocuSigned by:  
  
2005E700D1A2433...  
Harold Willem Taal  
Member of the board



DocuSign Envelope ID: E4DF78BB-EBC5-4704-86AF-7E1A68C91E78

## **Accounting principles**

The financial statements have been prepared in conformity with the Accounting Act and NRS 8 - Good accounting practice for small companies.

## **Foreign currency**

Monetary foreign currency items are valued at the exchange rate on the balance sheet date.

## **Operating income and costs**

Revenues from sales of goods and services are recognized at the time of delivery. Costs are recognized according to the matching principle, i.e. the costs are included in the same period as the related revenues are recognized.

## **Tax**

The tax charge in the profit and loss account consists of tax payable for the period and the change in deferred tax. Deferred tax is calculated at the tax rate at 22 % on the basis of tax-reducing and tax-increasing temporary differences that exist between accounting and tax values, and the tax loss carried forward at the end of the accounting year. Tax-increasing and tax-reducing temporary differences that reverse or may reverse in the same period are set off and entered net.

## **Classification and valuation of fixed assets**

Fixed assets include assets included for long-term ownership and use. Fixed assets are valued at acquisition cost. Property, plant and equipment are entered in the balance sheet and depreciated over the asset's economic lifetime. The depreciation period for real property acquired after 2009 is divided into the part that represents the building and the part that represents fixed technical installations. Property, plant and equipment are written down to a recoverable amount in the case of fall in value which is expected not to be temporary. The recoverable amount is the higher of the net sale value and value in use. Value in use is the present value of future cash flows related to the asset. Write-downs are reversed when the basis for the write-down is no longer present.

## **Classification and valuation of current assets**

Current assets and short-term liabilities normally include items that fall due for payment within one year of the balance sheet date, as well as items that relate to the stock cycle. Current assets are valued at the lower of acquisition cost and fair value.

## **Receivables**

Trade accounts receivable and other receivables are recorded at nominal value after deduction for doubtful debts.



DocuSign Envelope ID: E4DF78BB-EBC5-4704-86AF-7E1A68C91E78

## Note 2 Equity capital

|                                 | Share capital  | Other equity capital | Total equity capital |
|---------------------------------|----------------|----------------------|----------------------|
| Equity capital as at 01.01.2020 | 120 000        | 8 212 119            | 8 332 119            |
| Result for the year             |                | 1 298 086            | 1 298 086            |
| <b>As at 31.12.2020</b>         | <b>120 000</b> | <b>9 510 205</b>     | <b>9 630 205</b>     |

## Note 3 Tax

| <b>This year's tax expense</b>             | <b>2020</b>    | <b>2019</b>    |
|--|----------------|----------------|
| Entered tax on ordinary profit/loss:       |                |                |
| Payable tax                                | 394 636        | 432 532        |
| Changes in deferred tax assets             | -23 790        | -28 896        |
| <b>Tax expense on ordinary profit/loss</b> | <b>370 846</b> | <b>403 636</b> |

|                                  |                  |                  |
|----------------------------------|------------------|------------------|
| Taxable income:                  |                  |                  |
| Ordinary result before tax       | 1 668 932        | 1 796 982        |
| Permanent differences            | 16 735           | 37 722           |
| Changes in temporary differences | 108 135          | 131 350          |
| <b>Taxable income</b>            | <b>1 793 802</b> | <b>1 966 054</b> |

|   |                |                |
|---|----------------|----------------|
| Payable tax in the balance:             |                |                |
| Payable tax on this year's result       | 394 636        | 432 532        |
| <b>Total payable tax in the balance</b> | <b>394 636</b> | <b>432 532</b> |

The tax effect of temporary differences that has formed the basis for deferred tax and deferred tax advantages, specified on type of temporary differences

|                                      | <b>2020</b>       | <b>2019</b>       | <b>Difference</b> |
|--------------------------------------|-------------------|-------------------|-------------------|
| Tangible assets                      | -905 147          | -824 480          | 80 667            |
| Allocations and more                 | -867 018          | -839 550          | 27 468            |
| <b>Total</b>                         | <b>-1 772 165</b> | <b>-1 664 030</b> | <b>108 135</b>    |
| <b>Basis for deferred tax assets</b> | <b>-1 772 165</b> | <b>-1 664 030</b> | <b>108 135</b>    |
| <b>Deferred tax assets (22 %)</b>    | <b>-389 876</b>   | <b>-366 087</b>   | <b>23 790</b>     |



DocuSign Envelope ID: E4DF78BB-EBC5-4704-86AF-7E1A68C91E78

## Note 4 Fixed assets

|                                     | <b>Program<br/>Instruments</b> | <b>Machinery &amp;<br/>Equipment</b> | <b>Total</b>     |
|-------------------------------------|--------------------------------|--------------------------------------|------------------|
| Acquisition cost 01.01              | 4 177 694                      | 186 802                              | 4 364 496        |
| Additions                           | 0                              | 30 753                               | 30 753           |
| Disposals                           | 0                              | 0                                    | 0                |
| <b>Acquisition cost 31.12</b>       | <b>4 177 694</b>               | <b>217 555</b>                       | <b>4 395 249</b> |
| Acc. depreciation/ impairment 31.12 | -3 576 720                     | -141 148                             | -3 717 868       |
| Book value 31.12                    | 600 975                        | 76 407                               | 677 381          |
| <b>Depreciation in the year</b>     | <b>479 660</b>                 | <b>9 097</b>                         | <b>488 757</b>   |
| Depreciation plan                   | Linear                         | Linear                               |                  |
| Economic useful life                | 3-5 år                         | 3-5 år                               |                  |

## Note 5 Shareholders

The share capital in Idexx Laboratories Norge AS as of 31/12/2020 consists of:

|                 | <b>Total</b> | <b>Face value</b> | <b>Entered</b> |
|-----------------|--------------|-------------------|----------------|
| Ordinary shares | 1 000        | 120,00            | 120 000        |
| <b>Total</b>    | <b>1 000</b> |                   | <b>120 000</b> |

## Ownership structure

|                               | <b>Total</b> | <b>Owner interest</b> | <b>Share of votes</b> |
|-------------------------------|--------------|-----------------------|-----------------------|
| IDEXX Europe BV               | 1 000        | 100,00                | 100,00                |
| <b>Total number of shares</b> | <b>1 000</b> | <b>100</b>            | <b>100</b>            |

IDEXX Laboratories Norge AS is a part of a group of companies with headquarter located at Hoofddorp, 2132 LR, The Netherlands. The consolidated accounts can be delivered from this address.



DocuSign Envelope ID: E4DF78BB-EBC5-4704-86AF-7E1A68C91E78

## Note 6 Note Salary costs and benefits, remuneration to the chief executive, board and auditor

| <b>Salary costs</b>     | <b>2020</b>      | <b>2019</b>      |
|-------------------------|------------------|------------------|
| Salaries                | 3 771 944        | 3 944 204        |
| Employment tax          | 496 291          | 281 874          |
| Pension costs           | 157 091          | 140 299          |
| Payroll group companies | 28 226           | 18 184           |
| <b>Total</b>            | <b>4 453 553</b> | <b>4 384 560</b> |

In 2020 the company employed 4 man-years.

No remuneration was paid to the chairperson of the Board or board members in 2020.

### Pension liabilities

The company is liable to maintain an occupational pension scheme under the Mandatory Occupational Pensions Act. The company's pension schemes satisfy the requirements of this Act.

### Auditor

Audit fees expensed for 2020 amount to 161 891 excl. VAT.

## Note 7 Inter-company items between companies in the same group

|                             | <b>2020</b>      | <b>2019</b>      |
|-----------------------------|------------------|------------------|
| <b>Receivables</b>          |                  |                  |
| Receivables group companies | 0                | 88 700           |
| <b>Total</b>                | <b>0</b>         | <b>88 700</b>    |
| <b>Liabilities</b>          |                  |                  |
| Debt group companies        | 6 679 449        | 4 042 266        |
| <b>Total</b>                | <b>6 679 449</b> | <b>4 042 266</b> |

## Note 8 Restricted bank deposits, cash in hand etc.

|   | <b>2020</b> | <b>2019</b> |
|---|-------------|-------------|
| Restricted funds deposited in the tax deduction account | 503 157     | 524 291     |

## Note 9 Events after the reporting period

The Board of the company has evaluated the effects of the coronavirus (the "COVID-19 outbreak") starting in early 2020 to company's markets, employees and business. As outcome of the current situation, the demand of the services company provides might decrease for a short-term or a longer period of time. If this effects significantly company's revenue, then the EBIT might also be affected negatively. The overall financial effects of the COVID-19 relate to the span and extent of the pandemic and they can't be predicted accurately at this stage. Management is actively monitoring the global situation on its financial condition, liquidity, operations, industry, and workforce for the financial year ending 31 December 2020.



Statsautoriserte revisorer  
Ernst & Young AS

Dronning Eufemias gate 6, NO-0191 Oslo  
Postboks 1156 Sentrum, NO-0107 Oslo

Foretaksregisteret: NO 976 389 387 MVA  
Tlf: +47 24 00 24 00

www.ey.no  
Medlemmer av Den norske revisorforening

## INDEPENDENT AUDITOR'S REPORT

To the Annual Shareholders' Meeting of IDEXX Laboratories Norge AS

### Report on the audit of the financial statements

#### Opinion

We have audited the financial statements of IDEXX Laboratories Norge AS, which comprise the balance sheet as at 31 December 2020, the income statement for the year then ended and notes to the financial statements, including a summary of significant accounting policies.

In our opinion, the financial statements have been prepared in accordance with laws and regulations and present fairly, in all material respects, the financial position of the Company as at 31 December 2020 and its financial performance for the year then ended in accordance with the Norwegian Accounting Act and accounting standards and practices generally accepted in Norway.

#### Basis for opinion

We conducted our audit in accordance with laws, regulations, and auditing standards and practices generally accepted in Norway, including International Standards on Auditing (ISAs). Our responsibilities under those standards are further described in the *Auditor's responsibilities for the audit of the financial statements* section of our report. We are independent of the Company in accordance with the ethical requirements that are relevant to our audit of the financial statements in Norway, and we have fulfilled our ethical responsibilities as required by law and regulations. We have also complied with our other ethical obligations in accordance with these requirements. We believe that the audit evidence we have obtained is sufficient and appropriate to provide a basis for our opinion.

#### Responsibilities of management for the financial statements

The Board of Directors (management) is responsible for the preparation and fair presentation of the financial statements in accordance with the Norwegian Accounting Act and accounting standards and practices generally accepted in Norway, and for such internal control as management determines is necessary to enable the preparation of financial statements that are free from material misstatement, whether due to fraud or error.

In preparing the financial statements, management is responsible for assessing the Company's ability to continue as a going concern, disclosing, as applicable, matters related to going concern and using the going concern basis of accounting, unless management either intends to liquidate the Company or to cease operations, or has no realistic alternative but to do so.

#### Auditor's responsibilities for the audit of the financial statements

Our objectives are to obtain reasonable assurance about whether the financial statements as a whole are free from material misstatement, whether due to fraud or error, and to issue an auditor's report that includes our opinion. Reasonable assurance is a high level of assurance, but is not a guarantee that an audit conducted in accordance with laws, regulations, and auditing standards and practices generally accepted in Norway, including International Standards on Auditing (ISAs) will always detect a material misstatement when it exists. Misstatements can arise from fraud or error and are considered material if, individually or in the aggregate, they could reasonably be expected to influence the economic decisions of users taken on the basis of these financial statements.

As part of an audit in accordance with law, regulations and generally accepted auditing principles in Norway, including ISAs, we exercise professional judgment and maintain professional scepticism throughout the audit. We also

- ▶ identify and assess the risks of material misstatement of the financial statements, whether due to fraud or error, design and perform audit procedures responsive to those risks, and obtain audit evidence that is sufficient and appropriate to provide a basis for our opinion. The risk of not detecting a material misstatement resulting from



Building a better  
working world

fraud is higher than for one resulting from error, as fraud may involve collusion, forgery, intentional omissions, misrepresentations, or the override of internal control;

- ▶ obtain an understanding of internal control relevant to the audit in order to design audit procedures that are appropriate in the circumstances, but not for the purpose of expressing an opinion on the effectiveness of the Company's internal control;
- ▶ evaluate the appropriateness of accounting policies used and the reasonableness of accounting estimates and related disclosures made by management;
- ▶ conclude on the appropriateness of management's use of the going concern basis of accounting and, based on the audit evidence obtained, whether a material uncertainty exists related to events or conditions that may cast significant doubt on the Company's ability to continue as a going concern. If we conclude that a material uncertainty exists, we are required to draw attention in our auditor's report to the related disclosures in the financial statements or, if such disclosures are inadequate, to modify our opinion. Our conclusions are based on the audit evidence obtained up to the date of our auditor's report. However, future events or conditions may cause the Company to cease to continue as a going concern;
- ▶ evaluate the overall presentation, structure and content of the financial statements, including the disclosures, and whether the financial statements represent the underlying transactions and events in a manner that achieves fair presentation.

We communicate with those charged with governance regarding, among other matters, the planned scope and timing of the audit and significant audit findings, including any significant deficiencies in internal control that we identify during our audit.

## Report on other legal and regulatory requirements

### Opinion on registration and documentation

Based on our audit of the financial statements as described above, and control procedures we have considered necessary in accordance with the International Standard on Assurance Engagements (ISAE) 3000, *Assurance Engagements Other than Audits or Reviews of Historical Financial Information*, it is our opinion that management has fulfilled its duty to ensure that the Company's accounting information is properly recorded and documented as required by law and bookkeeping standards and practices accepted in Norway.

Oslo, 2 July 2021  
ERNST & YOUNG AS

*The auditor's report is signed electronically*

Tommy Romskaug  
State Authorised Public Accountant (Norway)

Penneo Dokumentnøkkel: 27E11-72MCO-0NESX-ESMEU-HC7DY-NT8MU



# PENNEO

Signaturene i dette dokumentet er juridisk bindende. Dokument signert med "Penneo"™ - sikker digital signatur.  
De signerende parter sin identitet er registrert, og er listet nedenfor.

"Med min signatur bekrefter jeg alle datoer og innholdet i dette dokument."

## Tommy Romskaug

State Authorised Public Accountant (Norway)

På vegne av: Ernst & Young AS

Serienummer: 9578-5992-4-2914925

IP: 81.191.xxx.xxx

2021-07-02 12:55:26Z



Penneo Dokumentnøkkel: 27E11-72MCO-0NESX-ESMEU-HC7DY-NT8MU

Dokumentet er signert digitalt, med **Penneo.com**. Alle digitale signatur-data i dokumentet er sikret og validert av den datamaskin-utregnede hash-verdien av det opprinnelige dokument. Dokumentet er låst og tids-stemplet med et sertifikat fra en betrodd tredjepart. All kryptografisk bevis er integrert i denne PDF, for fremtidig validering (hvis nødvendig).

### Hvordan bekrefter at dette dokumentet er originalen?

Dokumentet er beskyttet av ett Adobe CDS sertifikat. Når du åpner dokumentet i

Adobe Reader, skal du kunne se at dokumentet er sertifisert av **Penneo e-signature service <penneo@penneo.com>**. Dette garanterer at innholdet i dokumentet ikke har blitt endret.

Det er lett å kontrollere de kryptografiske beviser som er lokalisert inne i dokumentet, med Penneo validator - <https://penneo.com/validate>