



## ÅRSREGNSKAPET FOR REGNSKAPSÅRET 2020 - GENERELL INFORMASJON

### Enheten

Organisasjonsnummer: 988 392 294  
Organisasjonsform: Aksjeselskap  
Foretaksnavn: SOFO SKUDE AS  
Forretningsadresse: Skansekaia 4A  
6002 ÅLESUND

### Regnskapsår

Årsregnskapets periode: 01.01.2020 - 31.12.2020

### Konsern

Morselskap i konsern: Nei

### Regnskapsregler

Regler for små foretak benyttet: Ja  
Benyttet ved utarbeidelsen av årsregnskapet til selskapet: Regnskapslovens alminnelige regler

### Årsregnskapet fastsatt av kompetent organ

Bekreftet av representant for selskapet: Jostein Fjelland  
Dato for fastsettelse av årsregnskapet: 31.08.2021

### Grunnlag for avgivelse

År 2020: Årsregnskapet er elektronisk innlevert  
År 2019: Tall er hentet fra elektronisk innlevert årsregnskap fra 2020

*Det er ikke krav til at årsregnskapet m.v. som sendes til Regnskapsregisteret er undertegnet. Kontrollen på at dette er utført ligger hos revisor/enhetens øverste organ. Sikkerheten ivaretas ved at innsender har rolle/rettighet for innsending av årsregnskapet via Altinn, og ved at det bekreftes at årsregnskapet er fastsatt av kompetent organ.*

Brønnøysundregistrene, 05.10.2021



## Resultatregnskap

| Beløp i: NOK  | Note | 2020               | 2019              |
|---|------|--------------------|-------------------|
| <b>RESULTATREKNESKAP</b>                                    |      |                    |                   |
| <b>Inntekter</b>  |      |                    |                   |
| Salsinntekter   |      | 12 853 516         | 36 623 893        |
| Anna driftsinntekt  |      | 49 500             |                   |
| <b>Sum inntekter</b>  |      | <b>12 903 016</b>  | <b>36 623 893</b> |
| <b>Kostnader</b>  |      |                    |                   |
| Varekostnad   |      | 2 318 416          | 7 669 665         |
| Lønnskostnad  |      | 7 587 612          | 20 156 200        |
| Avskrivning på varige driftsmiddel og immaterielle egedelar |      | 1 990 034          | 6 182 720         |
| Annan driftskostnad   |      | 1 873 106          | 936 550           |
| Tap salg skip   |      | 5 736 444          |                   |
| <b>Sum kostnader</b>  |      | <b>19 505 612</b>  | <b>34 945 135</b> |
| <b>Driftsresultat</b>                                       |      | <b>-6 602 596</b>  | <b>1 678 758</b>  |
| <b>Finansinntekter og finanskostnader</b>                   |      |                    |                   |
| Anna renteinntekt   |      | 8 860              | 19 227            |
| Anna finansinntekt  |      | 0                  | -22 658           |
| <b>Sum finansinntekter</b>                                  |      | <b>8 860</b>       | <b>-3 431</b>     |
| Annan rentekostnad  |      | 4 931 820          | 9 318 993         |
| Annan finanskostnad   |      | 38 757             | 106 316           |
| <b>Sum finanskostnader</b>                                  |      | <b>4 970 577</b>   | <b>9 425 309</b>  |
| <b>Netto finans</b>   |      | <b>-4 961 717</b>  | <b>-9 428 740</b> |
| <b>Ordinært resultat før skattekostnad</b>                  |      | <b>-11 564 313</b> | <b>-7 749 982</b> |
| <b>Ordinært resultat etter skattekostnad</b>                |      | <b>-11 564 313</b> | <b>-7 749 982</b> |
| <b>Årsresultat</b>  |      | <b>-11 564 313</b> | <b>-7 749 982</b> |
| <b>Overføringer og disponeringar</b>                        |      |                    |                   |
| Overføring til/frå annan eigenkapital                       |      | -11 564 313        | -7 749 982        |
| <b>Sum overføringer og disponeringar</b>                    |      | <b>-11 564 313</b> | <b>-7 749 982</b> |



### Balanse

| Beløp i: NOK                              | Note | 2020           | 2019               |
|---|------|----------------|--------------------|
| <b>BALANSE - EIGEDELAR</b>                |      |                |                    |
| <b>Anleggsmiddel</b>                      |      |                |                    |
| <b>Immaterielle egedelar</b>              |      |                |                    |
| Sum immaterielle egedelar                 |      | 0              | 0                  |
| <b>Varige driftsmiddel</b>                |      |                |                    |
| Skip, riggar, fly og liknande             |      |                | 201 149 564        |
| Sum varige driftsmiddel                   |      | 0              | 201 149 564        |
| <b>Finansielle anleggsmiddel</b>          |      |                |                    |
| Andre krav                                |      |                | 252 991            |
| Sum finansielle anleggsmiddel             |      | 0              | 252 991            |
| Sum anleggsmiddel                         |      | 0              | 201 402 555        |
| <b>Omløpsmiddel</b>                       |      |                |                    |
| <b>Varer</b>                              |      |                |                    |
| Sum varer                                 |      | 0              | 0                  |
| <b>Krav</b>                               |      |                |                    |
| Kundekrav                                 |      |                | 15 214 406         |
| Andre krav                                |      |                | 4 751 077          |
| Sum krav                                  |      | 0              | 19 965 483         |
| <b>Investeringar</b>                      |      |                |                    |
| Sum investeringar                         |      | 0              | 0                  |
| <b>Bankinnskot, kontantar og liknande</b> |      |                |                    |
| Bankinnskot, kontantar og liknande        |      | 186 719        | 4 544 458          |
| Sum bankinnskot, kontantar og liknande    |      | 186 719        | 4 544 458          |
| Sum omløpsmiddel                          |      | 186 719        | 24 509 941         |
| <b>SUM EIGEDELAR</b>                      |      | <b>186 719</b> | <b>225 912 496</b> |



## Balanse

| Beløp i: NOK                           | Note | 2020               | 2019               |
|--|------|--------------------|--------------------|
| <b>BALANSE - EIGENKAPITAL OG GJELD</b> |      |                    |                    |
| <b>Eigenkapital</b>                    |      |                    |                    |
| <b>Innskoten eigenkapital</b>          |      |                    |                    |
| Selskapskapital                        |      | 7 606 840          | 7 606 840          |
| <b>Sum innskoten eigenkapital</b>      |      | <b>7 606 840</b>   | <b>7 606 840</b>   |
| <b>Opptent eigenkapital</b>            |      |                    |                    |
| Annan eigenkapital                     |      | -38 109 565        | -26 545 252        |
| <b>Sum opptent eigenkapital</b>        |      | <b>-38 109 565</b> | <b>-26 545 252</b> |
| <b>Sum eigenkapital</b>                |      | <b>-30 502 725</b> | <b>-18 938 412</b> |
| <b>Gjeld</b>                           |      |                    |                    |
| <b>Langsiktig gjeld</b>                |      |                    |                    |
| <b>Sum avsetjinger for plikter</b>     |      | <b>0</b>           | <b>0</b>           |
| <b>Anna langsiktig gjeld</b>           |      |                    |                    |
| Gjeld til kredittinstitusjonar         |      |                    | 234 368 638        |
| Langsiktig konserngjeld                |      | 29 638 894         |                    |
| <b>Sum anna langsiktig gjeld</b>       |      | <b>29 638 894</b>  | <b>234 368 638</b> |
| <b>Sum langsiktig gjeld</b>            |      | <b>29 638 894</b>  | <b>234 368 638</b> |
| <b>Kortsiktig gjeld</b>                |      |                    |                    |
| Leverandørgjeld                        |      | 1 040 299          | 8 482 588          |
| Anna kortsiktig gjeld                  |      | 10 251             | 1 999 681          |
| <b>Sum kortsiktig gjeld</b>            |      | <b>1 050 550</b>   | <b>10 482 269</b>  |
| <b>Sum gjeld</b>                       |      | <b>30 689 444</b>  | <b>244 850 907</b> |
| <b>SUM EIGENKAPITAL OG GJELD</b>       |      | <b>186 719</b>     | <b>225 912 495</b> |



## Brønnøysundregistrene

### ÅRSREGNSKAP FOR REGNSKAPSÅRET 2020 - GENERELL INFORMASJON

Journalnummer: 2021 768334

#### Enheten

Organisasjonsnummer: 988 392 294  
Organisasjonsform: Aksjeselskap  
Foretaksnavn: SOFO SKUDE AS  
Forretningsadresse: Skansekaia 4A  
6002 ÅLESUND

#### Regnskapsår

Årsregnskapets periode: 01.01.2020 - 31.12.2020

#### Konsern

Morselskap i konsern: Nei

#### Regnskapsregler

Regler for små foretak benyttet: Ja  
Benyttet ved utarbeidelsen av  
årsregnskapet til selskapet: Regnskapslovens alminnelige regler

#### Årsregnskapet fastsatt av kompetent organ

Bekreftet av representant for selskapet: Jostein Fjelland  
Dato for fastsettelse av årsregnskapet: 31.08.2021

#### Grunnlag for avgivelse

År 2020: Årsregnskap er elektronisk innlevert.  
År 2019: Tall er hentet fra elektronisk innlevert årsregnskap fra 2020.

*Det er ikke krav til at årsregnskapet m.v. som sendes til Regnskapsregisteret er undertegnet. Kontrollen på at dette er utført ligger hos revisor/enhetens øverste organ. Sikkerheten ivaretas ved at innsender har rolle/rettighet for innsending av årsregnskapet via Altinn, og ved at det bekreftes at årsregnskapet er fastsatt av kompetent organ.*

Brønnøysundregistrene, 04.10.2021



Organisasjonsnr: 988 392 294  
SOFO SKUDE AS

## RESULTATREGNSKAP

| <b>Beløp i: NOK</b>   | <b>Note</b> | <b>2020</b>        | <b>2019</b>       |
|---|-------------|--------------------|-------------------|
| <b>RESULTATREKNESKAP</b>                                    |             |                    |                   |
| <b>Inntekter</b>  |             |                    |                   |
| Salsinntekter   |             | 12 853 516         | 36 623 893        |
| Anna driftsinntekt  |             | 49 500             |                   |
| <b>Sum inntekter</b>  |             | <b>12 903 016</b>  | <b>36 623 893</b> |
| <b>Kostnader</b>  |             |                    |                   |
| Varekostnad   |             | 2 318 416          | 7 669 665         |
| Lønnskostnad  |             | 7 587 612          | 20 156 200        |
| Avskrivning på varige driftsmiddel og immaterielle egedelar |             | 1 990 034          | 6 182 720         |
| Annan driftskostnad   |             | 1 873 106          | 936 550           |
| Tap salg skip   |             | 5 736 444          |                   |
| <b>Sum kostnader</b>  |             | <b>19 505 612</b>  | <b>34 945 135</b> |
| <b>Driftsresultat</b>                                       |             | <b>-6 602 596</b>  | <b>1 678 758</b>  |
| <b>Finansinntekter og finanskostnader</b>                   |             |                    |                   |
| Anna renteinntekt   |             | 8 860              | 19 227            |
| Anna finansinntekt  |             | 0                  | -22 658           |
| <b>Sum finansinntekter</b>                                  |             | <b>8 860</b>       | <b>-3 431</b>     |
| Annan rentekostnad  |             | 4 931 820          | 9 318 993         |
| Annan finanskostnad   |             | 38 757             | 106 316           |
| <b>Sum finanskostnader</b>                                  |             | <b>4 970 577</b>   | <b>9 425 309</b>  |
| <b>Netto finans</b>   |             | <b>-4 961 717</b>  | <b>-9 428 740</b> |
| <b>Ordinært resultat før skattekostnad</b>                  |             | <b>-11 564 313</b> | <b>-7 749 982</b> |
| <b>Ordinært resultat etter skattekostnad</b>                |             | <b>-11 564 313</b> | <b>-7 749 982</b> |
| <b>Årsresultat</b>  |             | <b>-11 564 313</b> | <b>-7 749 982</b> |
| <b>Overføringer og disponeringar</b>                        |             |                    |                   |
| Overføring til/frå annan egenkapital                        |             | -11 564 313        | -7 749 982        |
| <b>Sum overføringer og disponeringar</b>                    |             | <b>-11 564 313</b> | <b>-7 749 982</b> |



Organisasjonsnr: 988 392 294  
SOFO SKUDE AS

## BALANSE

| Beløp i: NOK                              | Note | 2020           | 2019               |
|---|------|----------------|--------------------|
| <b>BALANSE - EIGEDELAR</b>                |      |                |                    |
| <b>Anleggsmiddel</b>                      |      |                |                    |
| <b>Immaterielle egedelar</b>              |      |                |                    |
| Sum immaterielle egedelar                 |      | 0              | 0                  |
| <b>Varige driftsmiddel</b>                |      |                |                    |
| Skip, riggar, fly og liknande             |      |                | 201 149 564        |
| Sum varige driftsmiddel                   |      | 0              | 201 149 564        |
| <b>Finansielle anleggsmiddel</b>          |      |                |                    |
| Andre krav                                |      |                | 252 991            |
| Sum finansielle anleggsmiddel             |      | 0              | 252 991            |
| Sum anleggsmiddel                         |      | 0              | 201 402 555        |
| <b>Omløpsmiddel</b>                       |      |                |                    |
| <b>Varer</b>                              |      |                |                    |
| Sum varer                                 |      | 0              | 0                  |
| <b>Krav</b>                               |      |                |                    |
| Kundekrav                                 |      |                | 15 214 406         |
| Andre krav                                |      |                | 4 751 077          |
| Sum krav                                  |      | 0              | 19 965 483         |
| <b>Investeringar</b>                      |      |                |                    |
| Sum investeringar                         |      | 0              | 0                  |
| <b>Bankinnskot, kontantar og liknande</b> |      |                |                    |
| Bankinnskot, kontantar og liknande        |      | 186 719        | 4 544 458          |
| Sum bankinnskot, kontantar og liknande    |      | 186 719        | 4 544 458          |
| Sum omløpsmiddel                          |      | 186 719        | 24 509 941         |
| <b>SUM EIGEDELAR</b>                      |      | <b>186 719</b> | <b>225 912 496</b> |
| <b>BALANSE - EIGENKAPITAL OG GJELD</b>    |      |                |                    |
| <b>Eigenkapital</b>                       |      |                |                    |
| <b>Innskoten eigenkapital</b>             |      |                |                    |
| Selskapskapital                           |      | 7 606 840      | 7 606 840          |
| Sum innskoten eigenkapital                |      | 7 606 840      | 7 606 840          |



|                                  |                    |                    |
|----------------------------------|--------------------|--------------------|
| <b>Opptent egenkapital</b>       |                    |                    |
| Annan egenkapital                | -38 109 565        | -26 545 252        |
| <b>Sum opptent egenkapital</b>   | <b>-38 109 565</b> | <b>-26 545 252</b> |
| <br>                             |                    |                    |
| <b>Sum egenkapital</b>           | <b>-30 502 725</b> | <b>-18 938 412</b> |
| <br>                             |                    |                    |
| <b>Gjeld</b>                     |                    |                    |
| <b>Langsiktig gjeld</b>          |                    |                    |
| Sum avsetjinger for plikter      | 0                  | 0                  |
| <b>Anna langsiktig gjeld</b>     |                    |                    |
| Gjeld til                        |                    |                    |
| kredittinstitusjonar             |                    | 234 368 638        |
| Langsiktig konserngjeld          | 29 638 894         |                    |
| <b>Sum anna langsiktig gjeld</b> | <b>29 638 894</b>  | <b>234 368 638</b> |
| <br>                             |                    |                    |
| <b>Sum langsiktig gjeld</b>      | <b>29 638 894</b>  | <b>234 368 638</b> |
| <br>                             |                    |                    |
| <b>Kortsiktig gjeld</b>          |                    |                    |
| Leverandørgjeld                  | 1 040 299          | 8 482 588          |
| Anna kortsiktig gjeld            | 10 251             | 1 999 681          |
| <b>Sum kortsiktig gjeld</b>      | <b>1 050 550</b>   | <b>10 482 269</b>  |
| <br>                             |                    |                    |
| <b>Sum gjeld</b>                 | <b>30 689 444</b>  | <b>244 850 907</b> |
| <br>                             |                    |                    |
| <b>SUM EIGENKAPITAL OG GJELD</b> | <b>186 719</b>     | <b>225 912 495</b> |



Organisasjonsnr: 988 392 294  
SOFO SKUDE AS

NOTEOPPLYSNINGER - SELSKAP - alle poster oppgitt i hele tall

Note  
1

Antall årsverk i regnskapsåret

Verksemda har hatt følgende tal på årsverk:  
0.00

Note  
1

Obligatorisk tenestepensjon

Er verksemda pliktig til å ha tenestepensjonsordning etter lov: Nei

Oppfyller pensjonsordninga krava etter lov: Nei

**SOFO SKUDE AS**  
**RESULTATREGNSKAP**

|                                    | Note | 2020               | 2019              |
|------------------------------------|------|--------------------|-------------------|
| Fraktinntekter                     | 10   | 12.853.516         | 36.623.893        |
| Andre driftsinntekter              |      | 49.500             | 0                 |
| <b>Sum driftsinntekter</b>         |      | <b>12.903.016</b>  | <b>36.623.893</b> |
| <br>                               |      |                    |                   |
| Mannskapskostnader skip            | 2,9  | 7.587.612          | 20.156.200        |
| Driftskostnader skip               |      | 2.318.416          | 7.669.665         |
| Avskrivninger                      | 3    | 1.990.034          | 6.182.720         |
| Nedskrivning                       | 3    | 0                  | 0                 |
| Tap salg av driftsmidler           | 3    | 5.736.444          | 0                 |
| Andre driftskostnader              | 2,9  | 1.873.106          | 936.550           |
| <b>Sum driftskostnader</b>         |      | <b>19.505.612</b>  | <b>34.945.135</b> |
| <br>                               |      |                    |                   |
| <b>Driftsresultat</b>              |      | <b>-6.602.596</b>  | <b>1.678.758</b>  |
| <br>                               |      |                    |                   |
| Renteinntekter                     |      | 8.860              | 19.227            |
| Annen finansinntekt                |      | 0                  | -22.658           |
| <b>Sum finansinntekter</b>         |      | <b>8.860</b>       | <b>-3.431</b>     |
| <br>                               |      |                    |                   |
| Annen rentekostnad                 |      | 4.931.820          | 9.318.993         |
| Annen finanskostnad                |      | 38.757             | 106.316           |
| <b>Sum finanskostnader</b>         |      | <b>4.970.577</b>   | <b>9.425.309</b>  |
| <br>                               |      |                    |                   |
| <b>Sum netto finansposter</b>      |      | <b>-4.961.717</b>  | <b>-9.428.740</b> |
| <br>                               |      |                    |                   |
| <b>Resultat før skattekostnad</b>  |      | <b>-11.564.313</b> | <b>-7.749.982</b> |
| <br>                               |      |                    |                   |
| Skattekostnad på ordinært resultat | 8    | 0                  | 0                 |
| <br>                               |      |                    |                   |
| <b>Årsresultat</b>                 |      | <b>-11.564.313</b> | <b>-7.749.982</b> |
| <br>                               |      |                    |                   |
| Overført annen egenkapital         |      | -11.564.313        | -7.749.982        |
| <b>Sum disponert</b>               |      | <b>-11.564.313</b> | <b>-7.749.982</b> |

SOFO Skude AS

Org.nr. 988 392 294



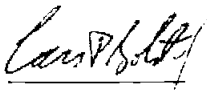


**SOFO SKUDE AS**  
**BALANSE**

|                                     | Note | 2020           | 2019               |
|-------------------------------------|------|----------------|--------------------|
| <b>EIENDELER</b>                    |      |                |                    |
| <b>ANLEGGSMIDLER</b>                |      |                |                    |
| <b>Innmaterielle eiendeler</b>      |      |                |                    |
| <b>Varige driftsmidler</b>          |      |                |                    |
| Skip                                | 3    | 0              | 201.149.564        |
| <b>Sum varige driftsmidler</b>      |      | <b>0</b>       | <b>201.149.564</b> |
| <b>Finansielle anleggsmidler</b>    |      |                |                    |
| Langsiktige fordringer              | 7    | 0              | 252.991            |
| <b>Finansielle anleggsmidler</b>    |      | <b>0</b>       | <b>252.991</b>     |
| <b>Sum anleggsmidler</b>            |      | <b>0</b>       | <b>201.402.555</b> |
| <b>OMLØPSMIDLER</b>                 |      |                |                    |
| <b>Fordringer</b>                   |      |                |                    |
| Kundefordringer                     | 9    | 0              | 15.214.406         |
| Andre kortsiktige fordringer        | 7    | 0              | 4.751.077          |
| <b>Sum fordringer</b>               |      | <b>0</b>       | <b>19.965.483</b>  |
| <b>Bankinnskudd, kontanter o.l.</b> | 11   | 186.719        | 4.544.458          |
| <b>Sum omløpsmidler</b>             |      | <b>186.719</b> | <b>24.509.941</b>  |
| <b>SUM EIENDELER</b>                |      | <b>186.719</b> | <b>225.912.496</b> |

SOFO Skude AS

Org.nr. 988 392 294

**SOFO SKUDE AS**  
**BALANSE**

|   | Note  | 2020   | 2019               |
|---|---|--|--------------------|
| <b>EGENKAPITAL OG GJELD</b>   |   |  |                    |
| <b>EGENKAPITAL</b>  |   |  |                    |
| <b>Innskutt egenkapital</b>   |   |  |                    |
| Aksjekapital  | 4   | 7.606.840  | 7.606.840          |
| Overkurs  |   | 0  | 0                  |
| Aksjekapital  |   |  |                    |
| <b>Sum innskutt egenkapital</b>   |   | <b>7.606.840</b>   | <b>7.606.840</b>   |
| <b>Opptjent egenkapital</b>   |   |  |                    |
| Udekket tap   |   | -38.109.565  | -26.545.252        |
| <b>Sum opptjent egenkapital</b>   |   | <b>-38.109.565</b>   | <b>-26.545.252</b> |
| <b>SUM EGENKAPITAL</b>  | 5   | <b>-30.502.725</b>   | <b>-18.938.412</b> |
| <b>GJELD</b>  |   |  |                    |
| <b>Avsetning for forpliktelser</b>  |   |  |                    |
| <b>Annen langsiktig gjeld</b>   |   |  |                    |
| Gjeld til kredittinstitusjon  | 6   | 0  | 234.368.638        |
| Gjeld til selskap i samme konsern   | 9   | 29.638.894   | 0                  |
| <b>Sum annen langsiktig gjeld</b>   |   | <b>29.638.894</b>  | <b>234.368.638</b> |
| <b>Kortsiktig gjeld</b>   |   |  |                    |
| Leverandørgjeld   | 9   | 1.040.299  | 8.482.588          |
| Betalbar skatt  | 8   | 0  | 0                  |
| Annen kortsiktig gjeld  | 9   | 10.251   | 1.999.681          |
| <b>Sum kortsiktig gjeld</b>   |   | <b>1.050.550</b>   | <b>10.482.269</b>  |
| <b>Sum gjeld</b>  |   | <b>30.689.444</b>  | <b>244.850.907</b> |
| <b>Sum egenkapital og gjeld</b>   |   | <b>186.719</b>   | <b>225.912.495</b> |
| Skudeneshavn, 31. august 2021   |   |  |                    |
|  |  |  |                    |
| Lars Peder Solstad<br>Styrets leder / Daglig leder                                  | Kjetil Ramstad<br>Styremedlem   | Eivind Kvilhaug<br>Styremedlem   |                    |

SOFO Skude AS

Org.nr. 988 392 294



## Note 1 Regnskapsprinsipper

Årsregnskapet er satt opp i samsvar med regnskapslovens bestemmelser og god regnskapsskikk for små foretak i Norge.

### Bruk av estimater

Utarbeidelsen av årsregnskapet i samsvar med regnskapsloven og god regnskapsskikk forutsetter at ledelsen benytter estimater og forutsetninger som påvirker resultatregnskapet og verdsettelsen av eiendeler og gjeld, samt opplysninger om usikre eiendeler og forpliktelser på balansedagen.

### Klassifisering av poster i balansen og resultatregnskapet

Eiendeler bestemt til varig eie eller bruk, og fordringer med forfall senere enn et år fra regnskapsårets utløp, er oppført som anleggsmidler. Øvrige eiendeler er klassifisert som kortsiktige og oppført som omløpsmidler. Gjeld som forfaller til betaling senere enn et år etter regnskapsårets utløp er normalt oppført som langsiktig gjeld. Dog er første års avdrag på langsiktig gjeld til kredittinstitusjoner klassifisert sammen med langsiktig gjeld til kredittinstitusjoner. Gevinst/tap ved salg av skip klassifiseres som henholdsvis driftsinntekt og driftskostnad, da salg av skip anses som en del av selskapets ordinære virksomhet.

### Fordringer og periodiserte kostnader

Fordringer verdsettes til pålydende med fradrag for forventet tap. Bunkers og smøreolje eid av selskapet periodiseres i balansen til anskaffelseskost.

### Varige driftsmidler og avskrivninger/nedskrivninger

Varige driftsmidler oppføres i balansen til anskaffelseskost, inklusiv aktiverte byggelånsrenter. Avskrivningene er lineære og er justert for restverdi og eventuelle nedskrivninger. Restverdi er det estimerte beløp som antas mottatt i dag ved avhendelse av eiendelen, etter fradrag for kostnader i forbindelse med avhendelsen, basert på at eiendelens alder og forfatning allerede i dag var lik forventet på slutten av eiendelens brukstid. Bokført verdi av varige driftsmidler i balansen er kostprisen med fradrag for akkumulerte av- og nedskrivninger.

Hver del av et driftsmiddel som er vesentlig i forhold til total kostpris er identifisert separat og blir avskrevet over komponentens brukstid. Skipene er dekomponert i følgende bestanddeler; skrog, ankerhåndterings-, laste- og losseutstyr, hoved- og hjelpemotor, thruster, DP og løfteutstyr og annet utstyr. Basert på konsernets periodiske vedlikeholdsprogram og løpende utskifting av skipenes vitale deler, er antatt levetid satt til 30 år for alle bestanddelene, med unntak av periodisk vedlikehold.

Forutsetningene om restverdien og forventet brukstid for varige driftsmidler vurderes årlig i forbindelse med regnskapsavleggelsen. Ved vesentlige endringer fra tidligere estimater, endres avskrivningene tilsvarende. Ved endring av antatt brukstid, endres avskrivningene prospektivt.

Antatt brukstid for skip påvirker de regnskapsmessige avskrivningene. Brukstiden for de enkelte komponentene på skipene er basert på beskaffenheten og opparbeidet erfaring om slitasje innen hver enkelt komponentgruppe. Forventet brukstid for skipene er 20 år.

Restverdi for skip påvirker størrelsen på de regnskapsmessige avskrivningene. Selskapet tar utgangspunkt i markedsverdier/megleranslag i beregningen av skipenes restverdi. Megleranslagene, fratrukket eventuelle salgsrelaterte kostnader, blir multiplisert med en prosentsats som er avhengig av skipenes alder. Prosentsatsen er 50 % for et nybygg og økende til 100 % for et 20 år gammelt skip.

Gevinst ved salg av skip og byggekontrakter føres som driftsinntekter, da salg anses å være en del av selskapets ordinære virksomhet.

Hvis det er indikasjoner på mindreverdi knyttet til anleggsmidler gjennomføres beregninger av gjenvinnbart beløp. Dersom gjenvinnbart beløp av driftsmiddelet er lavere enn balanseført verdi foretas nedskrivning til gjenvinnbart beløp. Gjenvinnbart beløp er det høyeste av netto salgsverdi og verdi i bruk. Verdi i bruk er nåverdien av de fremtidige kontantstrømmene som eiendelen vil generere.

### Klassifikasjons- og vedlikeholdskostnader

Selskapet har et løpende program for vedlikehold og klassing av maskineri, utstyr og skrog. Kostnadene balanseføres og kostnadsføres lineært over perioden frem til neste periodiske vedlikehold/dokking. Normalt ca. 30. måned fra levering av nybygg og deretter hovedklassing normalt hvert 5. år. Ved levering av nybygg balanseføres en andel av kostpris som periodisk vedlikehold. Ved



salg av skip kostnadsføres skipets balanseførte vedlikeholdskostnader direkte mot salgsgevinst/-tap.

## Kostnader ved låneopptak og gjeld

Kostnader ved låneopptak balanseføres og kostnadsføres over lånets løpetid. Etableringsgebyr er nettet mot pantegjeld. Gjeld balanseføres til nominell verdi.

## Transaksjoner i utenlandsk valuta

Fordring og gjeld i utenlandsk valuta vurderes etter kurs ved regnskapsårets slutt. Kursgevinster og kurstap knyttet til varesalg i utenlandsk valuta føres som finanspost. Transaksjoner i utenlandsk valuta bokføres til kurs på transaksjonstidspunktet. Langsiktig gjeld i utenlandsk valuta bokføres til kurs på balansedagen og urealisert tap resultatføres.

## Inntektsføringsprinsipp

Leieinntekter fra utleie av skip resultatføres lineært over leieperioden. Leieperioden starter fra det tidspunkt skipet stilles til rådighet for leietaker og opphører ved avtalt tilbakelevering. Utleie av mannskap og vederlag for dekning av øvrige driftsutgifter inntektsføres også lineært over avtaleperioden.

## Skatt

Utsatt skatt/ utsatt skattefordel er beregnet etter gjeldsmetoden med 22% på grunnlag av midlertidige forskjeller mellom regnskapsmessige og skattemessige verdier som eksisterer ved utgangen av regnskapsåret, og skattemessige underskudd til fremføring. Skatteøkende og skattereduserende midlertidige forskjeller er utlignet og ført netto.  Balanseføring av utsatt skattefordel skjer dersom selskapet antar at denne fordelten kan benyttes til å utligne fremtidig betalbar skatt. Dersom fremtidig betalbar skatt ikke er sannsynlig, unnlates balanseføring av utsatt skattefordel.

## Note 2 Mannskapskostnader, antall ansatte, godtgjørelser, lån til ansatte mm.

Selskapet har ingen ansatte.

Daglig leder gjennom 2020 har vært ansatt i Solstad Management AS. Det er således ikke krav om pensjonsordning etter lov om foretakspensjon.

Refusjoner knyttet til nettolønsordningen utgjør kr. 2.487.696 (2019: kr. 5.367.110). Beløpet inngår som reduksjon av mannskapskostnader.

### Ytelser til ledende personer

Det er ikke utbetalt noe ytelser til daglig leder eller styret.

| Revisor                                  | 2020          | 2019          |
|--|---------------|---------------|
| Lovpålagt revisjon                       | 56.380        | 45.000        |
| Teknisk bistand regnskap, noter, ligning | 17.083        | 0             |
| Andre attestasjonstjenester              | 2.830         | 0             |
| <b>Sum</b>                               | <b>76.293</b> | <b>45.000</b> |

Beløp er eksklusive merverdiavgift



## Note 3 Varige driftsmidler

| Varige driftsmidler                      | Skip         | Periodisk vedlikehold | Sum          |
|--|--------------|-----------------------|--------------|
| Anskaffelseskost pr 01.01.20             | 350.849.587  | 5.471.004             | 356.320.591  |
| Tilgang kjøpte driftsmidler              | -            | 5.103.823             | 5.103.823    |
| Avgang solgte driftsmidler               | -350.849.587 | -10.574.827           | -361.424.414 |
| Anskaffelseskost 31.12.20                | -            | -                     | -            |
| Akkumulerte avskrivninger 31.12.20       | -32.203.477  | -5.434.031            | -37.637.508  |
| Akkumulerte nedskrivninger 31.12.20      | -119.523.553 | -                     | -119.523.553 |
| Avgang akkumulerte av- og nedskrivninger | 151.727.030  | 5.434.031             | 157.161.061  |
| <b>Bokført verdi pr. 31.12.</b>          | <b>0</b>     | <b>-</b>              | <b>0</b>     |
| Årets avskrivninger                      | 1.916.097    | 73.937                | 1.990.034    |
| Årets nedskrivninger                     | -            | -                     | -            |
| Avskrivningstid                          | 20 år        | 2,5 år                |              |

Selskapets skip ble solgt til eksternt part i juni 2020 som et ledd i restruktureringen av Solstad-konsernet. Salget medførte et regnskapsmessig tap på kr 5.736.444.

## Note 4 Aksjekapital og aksjonærinformasjon

Aksjekapitalen består av:

|        | Antall  | Pålydende | Bokført   |
|--------|---------|-----------|-----------|
| Aksjer | 760.684 | 10        | 7.606.840 |

Alle aksjer har lik stemmerett.

Samtlige aksjer eies av Solstad Subsea Holding AS.

## Note 5 Egenkapital

|                                 | Aksjekapital     | Overkurs | Udekket tap        | Sum                |
|---------------------------------|------------------|----------|--------------------|--------------------|
| Egenkapital pr.01.01.20         | 7.606.840        | -        | -26.545.252        | -18.938.412        |
| Årets resultat                  | -                | -        | -11.564.313        | -11.564.313        |
| <b>Egenkapital pr. 31.12.20</b> | <b>7.606.840</b> | <b>-</b> | <b>-38.109.565</b> | <b>-30.502.725</b> |



## Note 6 Langsiktig gjeld

| Gjeld som er sikret ved pant o.l.       | 2020     | 2019               |
|---|----------|--------------------|
| Pantesikret gjeld                       | 0        | 235.000.000        |
| Etableringsgebyr langsiktig lån         | 0        | -631.362           |
| <b>Sum gjeld til kredittinstitusjon</b> | <b>0</b> | <b>234.368.638</b> |

Etableringsgebyr langsiktig lån aktiveres og resultatføres over lånets løpetid som annen finanskostnad.

Bokført verdi av panteobjekt:

|   |          |                    |
|---|----------|--------------------|
| Skip                                    | 0        | 201.149.564        |
| Bankinnskudd                            | 0        | 4.544.458          |
| Kundefordringer                         | 0        | 8.058.141          |
| <b>Sum bokført verdi av panteobjekt</b> | <b>0</b> | <b>213.752.163</b> |

## Note 7 Fordringer

| Spesifikasjon av andre kortsiktige fordringer    | 2020     | 2019             |
|--|----------|------------------|
| Opptjente refusjoner m.v.                        | -        | 1.743.553        |
| Forskuddsbetalte kostnader                       | -        | 2.000            |
| Opptjent, ikke fakturert inntekt                 | -        | -                |
| Beholdninger (bunkers, smørolje og proviant m.v) | -        | 94.251           |
| Fordring forsikringselskap                       | -        | 2.911.273        |
| <b>Sum</b>                                       | <b>-</b> | <b>4.751.077</b> |

| Spesifikasjon av langsiktig fordring     | 2020     | 2019           |
|--|----------|----------------|
| Proviant beholdn. overtatt av leverandør | -        | 67.991         |
| Forskuddsbetaling kredittkort            | -        | 185.000        |
| <b>Sum</b>                               | <b>-</b> | <b>252.991</b> |



## Note 8 Skatt

|  | 2020                | 2019                |
|--|---------------------|---------------------|
| <b>Beregning av skattepliktig resultat:</b>          |                     |                     |
| Regnskapsmessig resultat før skatter                 | -11.564.313         | -7.749.982          |
| Inntekt skattepliktig i utlandet                     |                     |                     |
| Permanente forskjeller                               | 1.397               | 5.647               |
| Endring midlertidige forskjeller                     | 6.134.905           | -22.317.585         |
| Mottatt konsernbidrag                                |                     |                     |
| Til/ fra (-) fremførbart underskudd                  | 5.428.011           | 30.061.920          |
| <b>Skattemessig resultat</b>                         | <b>0</b>            | <b>0</b>            |
| <b>Skattekostnaden består av:</b>                    |                     |                     |
| Betalbar skatt                                       |                     |                     |
| Betalbar skatt                                       | 0                   | 0                   |
| For lite/ (mye (-) avsatt skatt tidligere år         | 0                   | 0                   |
| Betalbar skatt i utlandet                            | 0                   | 0                   |
| Endring utsatt skatt                                 | 0                   | 0                   |
| <b>Bokført skattekostnad i resultatregnskapet</b>    | <b>0</b>            | <b>0</b>            |
| <b>Betalbar skatt i balansen fremkommer slik:</b>    |                     |                     |
| Betalbar skatt i Norge                               | 0                   | 0                   |
| Betalbar skatt i utlandet                            | 0                   | 0                   |
| <b>Sum betalbar skatt</b>                            | <b>0</b>            | <b>0</b>            |
| <b>Beregning av utsatt skatt/utsatt skattefordel</b> |                     |                     |
|  | <b>2020</b>         | <b>2019</b>         |
| <b>Midlertidige forskjeller</b>                      |                     |                     |
| Driftsmidler   | -                   | 26.076.271          |
| Gevinst- og tapskonto                                | 19.941.366          | -                   |
| <b>Netto midlertidige forskjeller</b>                | <b>19.941.366</b>   | <b>26.076.271</b>   |
| Avkåret rentefradrag til fremføring                  | -7.444.956          | -7.444.956          |
| Underskudd til fremføring                            | -171.203.237        | -165.775.226        |
| <b>Grunnlag for utsatt skatt</b>                     | <b>-158.706.827</b> | <b>-147.143.912</b> |
| 22% utsatt skatt                                     | -34.915.502         | -32.371.661         |
| Hervav ikke balanseført                              | 34.915.502          | 32.371.661          |

Selskapet har valgt å tre ut av den norske rederibeskatningsordningen med virkning fra 1.1.2016. Selskapet har således foretatt egenretting av skattemeldingene for 2016, 2017 og 2018. Uttredenen medførte et akkumulert skattemessig underskudd på NOK 143 millioner pr 31.12.2018. Endelig likning av egenrettingen er ikke mottatt.

Underskudd og avskåret rentefradrag til fremføring medtas fullt ut som negativ midlertidig forskjell. På bakgrunn av dette har selskapet en utsatt skattefordel per 31.12.20. Skattefordelen er ikke balanseført. Dette begrunnes med at det i nær fremtid ikke er sannsynlig at selskapet vil komme i skatteposisjon som medfører at fremførbart underskudd faktisk kommer til anvendelse.



## Note 9 Mellomværende og transaksjoner med nærstående

| Mellomværende med nærstående pr. 31.12.                | 2020        | 2019        |
|--|-------------|-------------|
| Kundefordringer  | -           | 7.156.145   |
| Sum kortsiktige fordringer til foretak i samme konsern | -           | 7.156.145   |
| Leverandørgjeld  | 1.040.299   | 8.028.729   |
| Sum kortsiktig gjeld til foretak i samme konsern       | 1.040.299   | 8.028.729   |
| Langsiktig gjeld                                       | 29.638.894  |             |
| Sum langsiktig gjeld til foretak i samme konsern       | 29.638.894  | -           |
| <b>Transaksjoner med nærstående</b>                    | <b>2020</b> | <b>2019</b> |
| Administrasjonshonorar kostnadsført                    | 1.293.337   | 2.742.750   |
| Sum kostnader  | 1.293.337   | 2.742.750   |

Selskapet har inngått management-avtaler med Solstad Shipping AS (100% eid av Solstad Offshore ASA). I dette inngår bla crewing og administrasjon. Honorar for disse tjenestene inngår i linjen andre driftskostnader

## Note 10 Fraktinntekter

Skipet opererte i Nordsjøen i helt frem til salgstidspunktet, juni 2020.

## Note 11 Bundne midler

Det er ikke bundne midler i selskapet per 31.12.20 eller 31.12.19.

## Note 12 Betingede utfall og hendelser etter balansedagen

Selskapet er ikke kjent med juridiske tvisteforhold av vesentlig betydning for bedømmelse av selskapet.

Selskapet er ikke blitt vesentlig påvirket av Covid-19.

## Note 13 Fortsatt drift

Årsregnskapet er avlagt under forutsetning om fortsatt drift. Det påpekes imidlertid at selskapets egenkapital er tapt, og at likviditeten er presset. I løpet av året er aktiviteten i selskapet opphørt, som følge av at skip er solgt. SOFO Skude AS er avhengig av tilførsel av likviditet i form av egenkapitalen fra eiere for å kunne gjøre opp sine forpliktelser. Et alternativ vil være å fusjonere selskapet. Det er ikke gitt noen formelle garantier for slik tilførsel. Styret understreker at det er en vesentlig usikkerhet knyttet til forutsetningen om fortsatt drift.



Building a better  
working world

Statsautoriserte revisorer  
Ernst & Young AS

Thormøhlens gate 53 D, NO-5006 Bergen  
Postboks 6163, NO-5892 Bergen

Foretaksregisteret: NO 976 389 387 MVA  
Tlf: +47 24 00 24 00

Fax:

www.ey.no

Medlemmer av Den norske revisorforening

## UAVHENGIG REVISORS BERETNING

Til generalforsamlingen i SOFO Skude AS

### Uttalelse om revisjonen av årsregnskapet

#### Konklusjon

Vi har revidert årsregnskapet for SOFO Skude AS som består av balanse per 31. desember 2020, resultatregnskap for regnskapsåret avsluttet per denne datoen og en beskrivelse av vesentlige anvendte regnskapsprinsipper og andre noteopplysninger.

Etter vår mening er årsregnskapet avgitt i samsvar med lov og forskrifter og gir et rettviseende bilde av selskapets finansielle stilling per 31. desember 2020 og av dets resultater for regnskapsåret avsluttet per denne datoen i samsvar med regnskapslovens regler og god regnskapsskikk i Norge.

#### Grunnlag for konklusjonen

Vi har gjennomført revisjonen i samsvar med lov, forskrift og god revisjonsskikk i Norge, herunder de internasjonale revisjonsstandardene (ISA-ene). Våre oppgaver og plikter i henhold til disse standardene er beskrevet i avsnittet *Revisors oppgaver og plikter ved revisjonen av årsregnskapet*. Vi er uavhengige av selskapet i samsvar med de relevante etiske kravene i Norge knyttet til revisjon slik det kreves i lov og forskrift. Vi har også overholdt våre øvrige etiske forpliktelser i samsvar med disse kravene. Etter vår oppfatning er innhentet revisjonsbevis tilstrekkelig og hensiktsmessig som grunnlag for vår konklusjon.

#### Vesentlig usikkerhet knyttet til fortsatt drift

Selskapet opplyser i note 13 i regnskapet at egenkapitalen er tapt og likviditeten er under press. Selskapet er avhengig av å få tilført kapital fra andre. Selskapet har ikke mottatt morselskapsgaranti. Disse forholdene og andre omstendigheter som er beskrevet i note 13, indikerer at det foreligger en vesentlig usikkerhet som kan skape tvil av betydning om selskapets evne til fortsatt drift. Vår konklusjon er ikke modifisert som følge av dette forholdet.

#### Ledelsens ansvar for årsregnskapet

Styret og daglig leder (ledelsen) er ansvarlig for å utarbeide årsregnskapet i samsvar med lov og forskrifter, herunder for at det gir et rettviseende bilde i samsvar med regnskapslovens regler og god regnskapsskikk i Norge. Ledelsen er også ansvarlig for slik intern kontroll som den finner nødvendig for å kunne utarbeide et årsregnskap som ikke inneholder vesentlig feilinformasjon, verken som følge av misligheter eller feil.

Ved utarbeidelsen av årsregnskapet må ledelsen ta standpunkt til selskapets evne til fortsatt drift og opplyse om forhold av betydning for fortsatt drift. Forutsetningen om fortsatt drift skal legges til grunn for årsregnskapet med mindre ledelsen enten har til hensikt å avvike selskapet eller legge ned virksomheten, eller ikke har noe annet realistisk alternativ.

#### Revisors oppgaver og plikter ved revisjonen av årsregnskapet

Vårt mål er å oppnå betryggende sikkerhet for at årsregnskapet som helhet ikke inneholder vesentlig feilinformasjon, verken som følge av misligheter eller feil, og å avgi en revisjonsberetning som inneholder vår konklusjon. Betryggende sikkerhet er en høy grad av sikkerhet, men ingen garanti for at en revisjon utført i samsvar med lov, forskrift og god revisjonsskikk i Norge, herunder ISA-ene, alltid vil avdekke vesentlig feilinformasjon. Feilinformasjon kan skyldes misligheter eller feil og er å anse som vesentlig dersom den enkeltvis eller samlet med rimelighet kan forventes å påvirke de økonomiske beslutningene som brukerne foretar på grunnlag av årsregnskapet.

Som del av en revisjon i samsvar med lov, forskrift og god revisjonsskikk i Norge, herunder ISA-ene, utøver vi profesjonelt skjønn og utviser profesjonell skepsis gjennom hele revisjonen. I tillegg



Building a better  
working world

2

- ▶ identifiserer og anslår vi risikoen for vesentlig feilinformasjon i årsregnskapet, enten det skyldes misligheter eller feil. Vi utformer og gjennomfører revisjonshandlinger for å håndtere slike risikoer, og innhenter revisjonsbevis som er tilstrekkelig og hensiktsmessig som grunnlag for vår konklusjon. Risikoen for at vesentlig feilinformasjon som følge av misligheter ikke blir avdekket, er høyere enn for feilinformasjon som skyldes feil, siden misligheter kan innebære samarbeid, forfalskning, bevisste utelatelser, uriktige fremstillinger eller overstyring av intern kontroll;
- ▶ opparbeider vi oss en forståelse av den interne kontrollen som er relevant for revisjonen, for å utforme revisjonshandlinger som er hensiktsmessige etter omstendighetene, men ikke for å gi uttrykk for en mening om effektiviteten av selskapets interne kontroll;
- ▶ vurderer vi om de anvendte regnskapsprinsippene er hensiktsmessige og om regnskapsestimaterne og tilhørende noteopplysninger utarbeidet av ledelsen er rimelige;
- ▶ konkluderer vi på om ledelsens bruk av fortsatt drift-forutsetningen er hensiktsmessig, og, basert på innhentede revisjonsbevis, hvorvidt det foreligger vesentlig usikkerhet knyttet til hendelser eller forhold som kan skape betydelig tvil om selskapets evne til fortsatt drift. Dersom vi konkluderer med at det foreligger vesentlig usikkerhet, kreves det at vi i revisjonsberetningen henleder oppmerksomheten på tilleggsopplysningene i årsregnskapet. Hvis slike tilleggsopplysninger ikke er tilstrekkelige, må vi modifisere vår konklusjon. Våre konklusjoner er basert på revisjonsbevis innhentet frem til datoen for revisjonsberetningen. Etterfølgende hendelser eller forhold kan imidlertid medføre at selskapets evne til fortsatt drift ikke lenger er til stede;
- ▶ vurderer vi den samlede presentasjonen, strukturen og innholdet i årsregnskapet, inkludert tilleggsopplysningene, og hvorvidt årsregnskapet gir uttrykk for de underliggende transaksjonene og hendelsene på en måte som gir et rettviseende bilde.

Vi kommuniserer med styret blant annet om det planlagte omfanget av revisjonen, tidspunktet for vårt revisjonsarbeid og eventuelle vesentlige funn i vår revisjon, herunder vesentlige svakheter i den interne kontrollen som vi avdekker gjennom vårt arbeid.

## Uttalelse om øvrige lovmessige krav

### Konklusjon om registrering og dokumentasjon

Basert på vår revisjon av årsregnskapet som beskrevet ovenfor, og kontrollhandlinger vi har funnet nødvendige i henhold til internasjonal standard for attestasjonsoppdrag (ISAE) 3000 «Attestasjonsoppdrag som ikke er revisjon eller forenklet revisorkontroll av historisk finansiell informasjon», mener vi at ledelsen har oppfylt sin plikt til å sørge for ordentlig og oversiktlig registrering og dokumentasjon av selskapets regnskapsopplysninger i samsvar med lov og god bokføringsskikk i Norge.

Bergen, 31. august 2021  
ERNST & YOUNG AS

*Revisjonsberetningen er signert elektronisk*

Øyvind Nore  
statsautorisert revisor

Uavhengig revisors beretning - SOFO Skude AS

A member firm of Ernst & Young Global Limited

Penneo Dokumentnr: EWW5P-YWV6E-20WVO-L-QNKW-IXV4L-1WV1D



# PENNEO

Signaturene i dette dokumentet er juridisk bindende. Dokument signert med "Penneo™ - sikker digital signatur".  
De signerende parter sin identitet er registrert, og er listet nedenfor.

"Med min signatur bekrefter jeg alle datoer og innholdet i dette dokument."

## Øyvind Nore

Statsautorisert revisor

På vegne av: Ernst & Young AS

Serienummer: 9578-5994-4-485745

IP: 85.200.xxx.xxx

2021-08-31 19:07:23Z



Penneo Dokumentnøkkel: EWW5P-YWV6E-20WVO-LQNKW-IXV4L-1WVID

Dokumentet er signert digitalt, med **Penneo.com**. Alle digitale signatur-data i dokumentet er sikret og validert av den datamaskin-utregnede hash-verdien av det opprinnelige dokument. Dokumentet er låst og tids-stemplet med et sertifikat fra en betrodd tredjepart. All kryptografisk bevis er integrert i denne PDF, for fremtidig validering (hvis nødvendig).

### Hvordan bekrefter at dette dokumentet er originalen?

Dokumentet er beskyttet av ett Adobe CDS sertifikat. Når du åpner dokumentet i

Adobe Reader, skal du kunne se at dokumentet er sertifisert av **Penneo e-signature service <penneo@penneo.com>**. Dette garanterer at innholdet i dokumentet ikke har blitt endret.

Det er lett å kontrollere de kryptografiske beviser som er lokalisert inne i dokumentet, med Penneo validator - <https://penneo.com/validate>