



ÅRSREGNSKAPET FOR REGNSKAPSÅRET 2022 - GENERELL INFORMASJON

Enheten

Organisasjonsnummer: 989 513 982
Organisasjonsform: Aksjeselskap
Foretaksnavn: GANGDAL RØYRSERVICE AS
Forretningsadresse: Sandvikvegen 25
6868 GAUPNE

Regnskapsår

Årsregnskapets periode: 01.01.2022 - 31.12.2022

Konsern

Morselskap i konsern: Nei

Regnskapsregler

Regler for små foretak benyttet: Ja
Benyttet ved utarbeidelsen av årsregnskapet til selskapet: Regnskapslovens alminnelige regler

Årsregnskapet fastsatt av kompetent organ

Bekreftet av representant for selskapet: Økonomisenteret Voss AS
Dato for fastsettelse av årsregnskapet: 13.04.2023

Grunnlag for avgivelse

År 2022: Årsregnskapet er elektronisk innlevert
År 2021: Tall er hentet fra elektronisk innlevert årsregnskap fra 2022

Det er ikke krav til at årsregnskapet m.v. som sendes til Regnskapsregisteret er undertegnet. Kontrollen på at dette er utført ligger hos revisor/enhetens øverste organ. Sikkerheten ivaretas ved at innsender har rolle/rettighet for innsending av årsregnskapet via Altinn, og ved at det bekreftes at årsregnskapet er fastsatt av kompetent organ.

Brønnøysundregistrene, 25.02.2024



Resultatregnskap

Beløp i: NOK	Note	2022	2021
RESULTATREGNSKAP			
Inntekter			
Salgsinntekt		5 502 528	4 788 898
Sum inntekter		5 502 528	4 788 898
Kostnader			
Varekostnad		2 322 145	2 001 603
Lønnskostnad	2	1 658 702	1 381 621
Avskrivning på varige driftsmidler og immaterielle eiendeler	3	189 284	95 885
Annen driftskostnad		378 454	284 509
Sum kostnader		4 548 586	3 763 618
Driftsresultat		953 942	1 025 281
Finansinntekter og finanskostnader			
Annen renteinntekt		23	
Sum finansinntekter		0	0
Nedskrivning av finansielle eiendeler			40 000
Annen rentekostnad		82 096	23 652
Sum finanskostnader		0	0
Netto finans		0	0
Ordinært resultat før skattekostnad		871 870	961 629
Skattekostnad på ordinært resultat	4	195 664	220 578
Ordinært resultat etter skattekostnad		676 206	741 051
Årsresultat		676 206	741 051
Totalresultat		676 206	741 051
Overføringer og disponeringer			
Overføringer til/fra annen egenkapital		676 206	741 051
Sum overføringer og disponeringer		676 206	741 051



Balanse

Beløp i: NOK	Note	2022	2021
BALANSE - EIENDELER			
Anleggsmidler			
Immaterielle eiendeler			
Sum immaterielle eiendeler		0	0
Varige driftsmidler			
Tomter, bygninger og annen fast eiendom	3	2 449 400	2 540 400
Driftsløsøre, inventar, verktøy, kontormaskiner og lignende	3	370 301	300 100
Sum varige driftsmidler		2 819 701	2 840 500
Finansielle anleggsmidler			
Investeringer i aksjer og andeler		10 000	10 000
Sum finansielle anleggsmidler		10 000	10 000
Sum anleggsmidler		2 829 701	2 850 500
Omløpsmidler			
Varer			
Varer		502 184	432 962
Sum varer		0	0
Fordringer			
Kundefordringer		1 130 750	668 284
Andre fordringer		50 322	25 005
Sum fordringer		1 181 072	693 289
Investeringer			
Sum investeringer		0	0
Bankinnskudd, kontanter og lignende			
Bankinnskudd, kontanter og lignende	5	2 241 307	2 144 855
Sum bankinnskudd, kontanter og lignende		2 241 307	2 144 855
Sum omløpsmidler		3 924 563	3 271 106
SUM EIENDELER		6 754 264	6 121 606



Balanse

Beløp i: NOK	Note	2022	2021
BALANSE - EGENKAPITAL OG GJELD			
Egenkapital			
Innskutt egenkapital			
Selskapskapital	6	30 000	30 000
Annen innskutt egenkapital		0	0
Sum innskutt egenkapital		30 000	30 000
Opptjent egenkapital			
Annen egenkapital	6, 7	3 400 188	2 723 983
Sum opptjent egenkapital		3 400 188	2 723 983
Sum egenkapital		3 430 188	2 753 983
Gjeld			
Langsiktig gjeld			
Utsatt skatt	4	39 360	43 540
Sum avsetninger for forpliktelser		39 360	43 540
Annen langsiktig gjeld			
Gjeld til kredittinstitusjoner	8	2 270 712	2 466 075
Sum annen langsiktig gjeld		2 270 712	2 466 075
Sum langsiktig gjeld		0	0
Kortsiktig gjeld			
Leverandørgjeld		348 967	260 054
Betalbar skatt	4	199 844	202 287
Skyldige offentlige avgifter		329 284	273 171
Annen kortsiktig gjeld		135 908	122 496
Sum kortsiktig gjeld		1 014 003	858 008
Sum gjeld		3 324 075	3 367 623
SUM EGENKAPITAL OG GJELD		6 754 264	6 121 606



Brønnøysundregistrene

ÅRSREGNSKAP FOR REGNSKAPSÅRET 2022 - GENERELL INFORMASJON

Journalnummer: 2023 357445

Enheten

Organisasjonsnummer: 989 513 982
Organisasjonsform: Aksjeselskap
Foretaksnavn: GANGDAL RØYRSERVICE AS
Forretningsadresse: Sandvikvegen 25
6868 GAUPNE

Regnskapsår

Årsregnskapets periode: 01.01.2022 - 31.12.2022

Konsern

Morselskap i konsern: Nei

Regnskapsregler

Regler for små foretak benyttet: Ja
Benyttet ved utarbeidelsen av
årsregnskapet til selskapet: Regnskapslovens alminnelige regler

Årsregnskapet fastsatt av kompetent organ

Bekreftet av representant for selskapet: Økonomisenteret Voss AS
Dato for fastsettelse av årsregnskapet: 13.04.2023

Revisjon

Selskapet har besluttet at årsregnskapet
ikke skal revideres: Ja
Årsregnskapet er utarbeidet av ekstern
autorisert regnskapsfører: Ja
Ekstern autorisert regnskapsfører har i
løpet av regnskapsåret bistått ved den
løpende regnskapsføringen eller utført
andre tjenester for selskapet enn å
utarbeide årsregnskapet: Ja

Grunnlag for avgivelse

År 2022: Årsregnskap er elektronisk innlevert.
År 2021: Tall er hentet fra elektronisk innlevert årsregnskap fra 2022.

Det er ikke krav til at årsregnskapet m.v. som sendes til Regnskapsregisteret er undertegnet. Kontrollen på at dette er utført ligger hos revisor/enhetens øverste organ. Sikkerheten ivaretas ved at innsender har rolle/rettighet for innsending av årsregnskapet via Altinn, og ved at det bekreftes at årsregnskapet er fastsatt av kompetent organ.

Brønnøysundregistrene, 18.04.2023

Brønnøysundregistrene
Postadresse: Postboks 900, 8910 Brønnøysund
Telefon: 75 00 75 00
E-post: firmapost@brreg.no Internett: www.brreg.no
Organisasjonsnummer: 974 760 673



Organisasjonsnr: 989 513 982
GANGDAL RØYRSERVICE AS

RESULTATREGNSKAP

Beløp i: NOK	Note	2022	2021
RESULTATREGNSKAP			
Inntekter			
Salgsinntekt		5 502 528	4 788 898
Sum inntekter		5 502 528	4 788 898
Kostnader			
Varekostnad		2 322 145	2 001 603
Lønnskostnad	2	1 658 702	1 381 621
Avskrivning på varige driftsmidler og immaterielle eiendeler	3	189 284	95 885
Annen driftskostnad		378 454	284 509
Sum kostnader		4 548 586	3 763 618
Driftsresultat		953 942	1 025 281
Finansinntekter og finanskostnader			
Annen renteinntekt		23	
Sum finansinntekter		0	0
Nedskrivning av finansielle eiendeler			40 000
Annen rentekostnad		82 096	23 652
Sum finanskostnader		0	0
Netto finans		0	0
Ordinært resultat før skattekostnad		871 870	961 629
Skattekostnad på ordinært resultat	4	195 664	220 578
Ordinært resultat etter skattekostnad		676 206	741 051
Årsresultat		676 206	741 051
Totalresultat		676 206	741 051
Overføringer og disponeringer			
Overføringer til/fra annen egenkapital		676 206	741 051
Sum overføringer og disponeringer		676 206	741 051



Organisasjonsnr: 989 513 982
GANGDAL RØYRSERVICE AS

BALANSE

Beløp i: NOK	Note	2022	2021
BALANSE - EIENDELER			
Anleggsmidler			
Immaterielle eiendeler			
Sum immaterielle eiendeler		0	0
Varige driftsmidler			
Tomter, bygninger og annen fast eiendom	3	2 449 400	2 540 400
Driftsløsøre, inventar, verktøy, kontormaskiner og lignende	3	370 301	300 100
Sum varige driftsmidler		2 819 701	2 840 500
Finansielle anleggsmidler			
Investeringer i aksjer og andeler		10 000	10 000
Sum finansielle anleggsmidler		10 000	10 000
Sum anleggsmidler		2 829 701	2 850 500
Omløpsmidler			
Varer			
Varer		502 184	432 962
Sum varer		0	0
Fordringer			
Kundefordringer		1 130 750	668 284
Andre fordringer		50 322	25 005
Sum fordringer		1 181 072	693 289
Investeringer			
Sum investeringer		0	0
Bankinnskudd, kontanter og lignende			
Bankinnskudd, kontanter og lignende	5	2 241 307	2 144 855
Sum bankinnskudd, kontanter og lignende		2 241 307	2 144 855
Sum omløpsmidler		3 924 563	3 271 106
SUM EIENDELER		6 754 264	6 121 606
BALANSE - EGENKAPITAL OG GJELD			



Egenkapital			
Innskutt egenkapital			
Selskapskapital	6	30 000	30 000
Annen innskutt egenkapital		0	0
Sum innskutt egenkapital		30 000	30 000
Opptjent egenkapital			
Annen egenkapital	6, 7	3 400 188	2 723 983
Sum opptjent egenkapital		3 400 188	2 723 983
Sum egenkapital		3 430 188	2 753 983
Gjeld			
Langsiktig gjeld			
Utsatt skatt	4	39 360	43 540
Sum avsetninger for forpliktelse		39 360	43 540
Annen langsiktig gjeld			
Gjeld til kredittinstitusjoner	8	2 270 712	2 466 075
Sum annen langsiktig gjeld		2 270 712	2 466 075
Sum langsiktig gjeld		0	0
Kortsiktig gjeld			
Leverandørgjeld		348 967	260 054
Betalbar skatt	4	199 844	202 287
Skyldige offentlige avgifter		329 284	273 171
Annen kortsiktig gjeld		135 908	122 496
Sum kortsiktig gjeld		1 014 003	858 008
Sum gjeld		3 324 075	3 367 623
SUM EGENKAPITAL OG GJELD		6 754 264	6 121 606



Organisasjonsnr: 989 513 982
GANGDAL RØYRSERVICE AS

NOTEOPPLYSNINGER - SELSKAP - alle poster oppgitt i hele tall

Note

1

Regnskapsprinsipper

Årsregnskapet er satt opp i samsvar med regnskapsloven 1998. Det er utarbeidet etter norske regnskapsstandarder. I utgangspunktet er det reglene for regnskapsoppstilling for små foretak som er benyttet. Hovedregel for vurdering og klassifisering av eiendeler og gjeld. Eiendeler bestemt til varig eie eller bruk er klassifisert som anleggsmidler. Andre eiendeler er klassifisert som omløpsmidler. Fordringer som skal tilbakebetales innen et år er uansett klassifisert som omløpsmidler. Ved klassifiseringen av kortsiktig og langsiktig gjeld er analoge kriterier lagt til grunn. Anleggsmidler vurderes til anskaffelseskost, men nedskrives til virkelig verdi når verdifallet forventes ikke å være forbigående. Anleggsmidler med begrenset økonomisk levetid avskrives planmessig. Langsiktig gjeld balanseføres til nominelt mottatt beløp på etableringstidspunktet. Langsiktig gjeld oppskrives ikke til virkelig verdi som følge av renteendring. Omløpsmidler vurderes til laveste av anskaffelseskost og virkelig verdi. Kortsiktig gjeld balanseføres til nominelt mottatt beløp på etableringstidspunktet. Kortsiktig gjeld oppskrives ikke til virkelig verdi som følge av renteendring. Enkelte poster er vurdert etter andre regler, og redegjøres for nedenfor. Varige driftsmidler Varige driftsmidler avskrives over forventet økonomisk levetid. Avskrivningene er som hovedregel fordelt lineært over antatt økonomisk levetid. Fordringer Kundefordringer og andre fordringer oppføres til pålydende etter fradrag for avsetning til forventet tap. Avsetning til tap gjøres på grunnlag av en individuell vurdering av de enkelte fordringene. I tillegg gjøres det for øvrige kundefordringer en uspesifisert avsetning for å dekke antatt tap. Skatter Skatter kostnadsføres når de påløper, det vil si at skattekostnaden er knyttet til det regnskapsmessige resultat før skatt. Skattekostnaden består av betalbar skatt (skatt på årets skattepliktige inntekt) og endring i netto utsatt skatt. Skattekostnaden fordeles på ordinært resultat og resultat av ekstraordinære poster i henhold til skattegrunnlaget. Utsatt skatt og utsatt skattefordel er presentert netto i balansen.

Note

1

Er det usikkerhet om fortsatt drift?: Nei

Note

2

Antall årsverk i regnskapsåret

2.00

Note



2

Spesifisering av resultatregnskapet

Lønnskostnader

<u>Lønn</u>	<u>Årets</u>	<u>Fjorårets</u>
	1342104.00	1171877.00
<u>Folketrygdavgift</u>	<u>Årets</u>	<u>Fjorårets</u>
	160433.00	132411.00
<u>Pensjonskostnader</u>	<u>Årets</u>	<u>Fjorårets</u>
	119136.00	59300.00
<u>Andre ytelser</u>	<u>Årets</u>	<u>Fjorårets</u>
	37030.00	18033.00
<u>Sum lønnskostnader</u>	<u>Årets</u>	<u>Fjorårets</u>
	1658703.00	1381621.00

Note

Ekstraordinære inntekter og kostnader

<u>Sum</u>	<u>Beløp</u>
<u>Balanseført verdi 31.12.</u>	<u>Varige driftsmidler</u> <u>Immaterielle eiend.</u>

Konsernregnskap

Morselskapet sitt navn

Forretningskontor for morselskapet

Begrunnelse for at datterselskap er utelatt fra konsolideringen

Konsern, tilknyttet selskap m.v. - fordringer og gjeld

Fordringer

<u>Samlet beløp - tilknyttet selskap</u>	<u>Årets</u>	<u>Fjorårets</u>
<u>Samlet beløp - foretak i samme konsern</u>	<u>Årets</u>	<u>Fjorårets</u>
<u>Samlet beløp - foretak i samme konsern</u>	<u>Årets</u>	<u>Fjorårets</u>



Samlet beløp - felles kontrollert virksomhet Årets Fjorårets

Pantstillelse _____ Beløp

Beholdning av egne aksjer Antall Pålydende Andel av aksjek.

Note

3

Lån og sikkerhetsstillelse til medlemmer

Er det gitt lån eller sikkerhetsstillelse til ledende personer: Nei

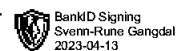
Opplysninger om:

Medlemmer av:

Mer om lån og sikkerhetsstillelse



Årsoppgjørrapport



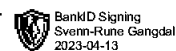
Gangdal Røyrservice AS
2022

- årsoppgjer
- noter

Gangdal Røyrservice AS Org.nr. 989513982



Resultatrekneskap




Gangdal Røyrservice AS

	Note	2022	2021
Salsinntekter		5 502 528	4 788 898
Sum driftsinntekter		5 502 528	4 788 898
Varekostnad		2 322 145	2 001 603
Lønnskostnad	2	1 658 702	1 381 621
Avskrivning varige driftsmiddel	3	189 284	95 885
Annan driftskostnad		378 454	284 509
Sum driftskostnader		4 548 586	3 763 618
Driftsresultat		953 942	1 025 281
Anna renteinntekt		23	0
Nedskrivning av finansielle anleggsmiddel		0	40 000
Annan rentekostnad		82 096	23 652
Ordinært resultat før skattekostnad		871 870	961 629
Skattekostnad på ordinært resultat	4	195 664	220 578
Ordinært resultat		676 206	741 051
Årsresultat		676 206	741 051
Disponering av årsresultat			
Overført annan egenkapital		676 206	741 051
Sum disponert		676 206	741 051

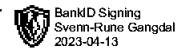


Balanse



Gangdal Røyrservice AS

	Note	2022	2021
EIGEDELER			
ANLEGGSMIDDEL			
Tomter,bygninger og annen fast eiendom	3	2 449 400	2 540 400
Driftslausøyre, inventar, verktøy o.l.	3	370 301	300 100
Sum varige driftsmiddel		2 819 701	2 840 500
Investeringar i aksjer og andelar		10 000	10 000
Sum finansielle anleggsmiddel		10 000	10 000
SUM ANLEGGSMIDDEL		2 829 701	2 850 500
OMLØPSMIDDEL			
Varer		502 184	432 962
Kundefordringar		1 130 750	668 284
Andre fordringar		50 322	25 005
Sum fordringar		1 181 072	693 289
Bankinnskot,kontantar o.l.	5	2 241 307	2 144 855
SUM OMLØPSMIDDEL		3 924 563	3 271 106
SUM EIGEDELER		6 754 264	6 121 606

**Balanse****Gangdal Røyrservice AS**

	Note	2022	2021
EIGENKAPITAL OG GJELD			
EIGENKAPITAL			
Aksjekapital	6	30 000	30 000
Sum innskoten egenkapital		30 000	30 000
Annan egenkapital	6, 7	3 400 188	2 723 983
Sum opptent egenkapital		3 400 188	2 723 983
SUM EIGENKAPITAL		3 430 188	2 753 983
GJELD			
Utsett skatt	4	39 360	43 540
Sum avsettingar for forpliktingar		39 360	43 540
Gjeld til kredittinstitusjonar	8	2 270 712	2 466 075
Sum anna langsiktig gjeld		2 270 712	2 466 075
Leverandørgjeld		348 967	260 054
Betalbar skatt	4	199 844	202 287
Skuldige offentlege avgifter		329 284	273 171
Anna kortsiktig gjeld		135 908	122 496
Sum kortsiktig gjeld		1 014 003	858 008
SUM GJELD		3 324 075	3 367 623
SUM EIGENKAPITAL OG GJELD		6 754 264	6 121 606

Gaupne, 13.04.2023
I styret for Gangdal Røyrservice AS

Svann-Rune Gangdal
Styrets leder



Gangdal Rørservice AS Noter til årsregnskapet for 2022

Note 1 Regnskapsprinsipper

Årsregnskapet er satt opp i samsvar med regnskapsloven 1998. Det er utarbeidet etter norske regnskapsstandarder. I utgangspunktet er det reglene for regnskapsoppstilling for små foretak som er benyttet.

Hovedregel for vurdering og klassifisering av eiendeler og gjeld.

Eiendeler bestemt til varig eie eller bruk er klassifisert som anleggsmidler. Andre eiendeler er klassifisert som omløpsmidler. Fordringer som skal tilbakebetales innen et år er uansett klassifisert som omløpsmidler. Ved klassifiseringen av kortsiktig og langsiktig gjeld er analoge kriterier lagt til grunn.

Anleggsmidler vurderes til anskaffelseskost, men nedskrives til virkelig verdi når verdifallet forventes ikke å være forbigående. Anleggsmidler med begrenset økonomisk levetid avskrives planmessig. Langsiktig gjeld balanseføres til nominelt mottatt beløp på etableringstidspunktet. Langsiktig gjeld oppskrives ikke til virkelig verdi som følge av renteendring.

Omløpsmidler vurderes til laveste av anskaffelseskost og virkelig verdi. Kortsiktig gjeld balanseføres til nominelt mottatt beløp på etableringstidspunktet. Kortsiktig gjeld oppskrives ikke til virkelig verdi som følge av renteendring. Enkelte poster er vurdert etter andre regler, og redegjøres for nedenfor.

Varige driftsmidler

Varige driftsmidler avskrives over forventet økonomisk levetid. Avskrivningene er som hovedregel fordelt lineært over antatt økonomisk levetid.

Varer

Varelager er vurdert til laveste av kostpris og virkelig verdi.

Fordringer

Kundefordringer og andre fordringer oppføres til pålydende etter fradrag for avsetning til forventet tap. Avsetning til tap gjøres på grunnlag av en individuell vurdering av de enkelte fordringene. I tillegg gjøres det for øvrige kundefordringer en uspesifisert avsetning for å dekke antatt tap.

Skatter

Skatter kostnadsføres når de påløper, det vil si at skattekostnaden er knyttet til det regnskapsmessige resultat før skatt.

Skattekostnaden består av betalbar skatt (skatt på årets skattepliktige inntekt) og endring i netto utsatt skatt. Skattekostnaden fordeles på ordinært resultat og resultat av ekstraordinære poster i henhold til skattegrunnlaget. Utsatt skatt og utsatt skattefordel er presentert netto i balansen.



Gangdal Rørservice AS Noter til årsregnskapet for 2022

Note 2 Lønnskostnader, antall ansatte, godtgjørelser m.m.

	2022	2021
Lønninger	1 342 104	1 171 877
Arbeidsgiveravgift	160 433	132 411
Pensjonsordning	119 136	59 300
Andre ytelser	37 030	18 033
	1 658 703	1 381 621

Antall årsverk: 2

Note 3 Varige driftsmidler

	Transport-midler	Maskiner/Inventar	Fast eiendom	Sum
Anskaffelseskost 01.01.	529 199	15 192	2 563 085	3 107 476
Tilgang	0	168 485	0	168 485
Anskaffelseskost 31.12.	529 199	183 677	2 563 085	3 275 961
Akk. av- og nedskr. 01.01.	229 099	15 192	22 685	266 976
Årets avskrivninger	73 099	25 185	91 000	189 284
Akk. av- og nedskr. 31.12.	302 198	40 377	113 685	456 260
Balanseført 31.12.	227 001	143 300	2 449 400	2 819 701
Økonomisk levetid	5-7 år	3-5 år	10-25 år	

Note 4 Skatt

Årets skattekostnad fremkommer slik

	2022	2021
Skatt på årets resultat	199 844	202 287
Endring utsatt skatt	-4 180	18 291
Årets skattekostnad	195 664	220 578

Beregning av skattepliktig inntekt

	2022	2021
Resultat før skatter	871 870	961 629
Permanente forskjeller	17 507	41 000
Endringer midlertidige forskjeller	19 004	-83 143
Årets skattegrunnlag	908 381	919 486
Betalbar skatt	199 844	202 287
Skyldig betalbar skatt	199 844	202 287



Gangdal Rørservice AS Noter til årsregnskapet for 2022

Spesifikasjoner av grunnlag utsatt skatt

Forskjeller som utlignes

	2022	2021
Anleggsmidler	183 505	212 909
Fordringer	-4 600	-15 000
Sum	178 905	197 909
Utsatt skatt	39 360	43 540

Note 5 Bunde midler

I posten bankinnskudd, kontanter mv. inngår bundne bankinnskudd med kr 79 029. Skyldig skattetrekk utgjør kr 79 014.

Note 6 Aksjekapital og aksjonærinformasjon

Aksjekapitalen i selskapet pr 31.12 består av:

	Antall	Pålydende	Balansført
Aksjer	100,00	300,00	30 000,00

Eierstruktur

De største aksjonærene i selskapet pr. 31.12 var:

	Antall	Eierandel	Stemmeandel
Svenn-Rune Gangdal	100,00	100,00 %	100,00 %

Note 7 Egenkapital

Endring egenkapital

	2022	2021
Egenkapital 01.01.	2 753 983	2 012 932
Tilført fra årets resultat	676 206	741 051
Egenkapital 31.12.	3 430 188	2 753 983

Note 8 Gjeld til kredittinstitusjon og pantstillelser

Gjeld som er sikret ved pant utgjør ved utgangen av 2022, utgjør tilsammen kr 2 270 712, og balansført verdi av eiendeler som er pantsatt for gjeld utgjør kr 2 664 978.

Gjeld som forfaller mer enn 5 år etter balansedato, utgjør kr 1 650 000.