



## ÅRSREGNSKAPET FOR REGNSKAPSÅRET 2022 - GENERELL INFORMASJON

### Enheten

Organisasjonsnummer: 996 287 254  
Organisasjonsform: Aksjeselskap  
Foretaksnavn: DYNATEC AS  
Forretningsadresse: Rakkestadveien 1  
1814 ASKIM

### Regnskapsår

Årsregnskapets periode: 01.01.2022 - 31.12.2022

### Konsern

Morselskap i konsern: Nei

### Regnskapsregler

Regler for små foretak benyttet: Nei  
Benyttet ved utarbeidelsen av årsregnskapet til selskapet: Regnskapslovens alminnelige regler

### Årsregnskapet fastsatt av kompetent organ

Bekreftet av representant for selskapet: Helge Lars Berger  
Dato for fastsettelse av årsregnskapet: 25.05.2023

### Grunnlag for avgivelse

År 2022: Årsregnskapet er elektronisk innlevert  
År 2021: Tall er hentet fra elektronisk innlevert årsregnskap fra 2022

*Det er ikke krav til at årsregnskapet m.v. som sendes til Regnskapsregisteret er undertegnet. Kontrollen på at dette er utført ligger hos revisor/enhetens øverste organ. Sikkerheten ivaretas ved at innsender har rolle/rettighet for innsending av årsregnskapet via Altinn, og ved at det bekreftes at årsregnskapet er fastsatt av kompetent organ.*

Brønnøysundregistrene, 10.07.2024



## Resultatregnskap

Beløp i: NOK	Note	2022	2021
<b>RESULTATREGNSKAP</b>			
<b>Inntekter</b>			
Salgsinntekt	1, 2, 3	221 415 612	232 538 858
Annen driftsinntekt	2	5 166 692	7 104 994
<b>Sum inntekter</b>		<b>226 582 304</b>	<b>239 643 851</b>
<b>Kostnader</b>			
Varekostnad	2, 4	156 537 824	170 265 490
Lønnskostnad	5	46 590 773	46 302 881
Avskrivning av driftsmidler og immaterielle eiendeler	6	1 374 443	1 341 878
Annen driftskostnad	2, 5, 6	17 462 198	13 870 881
<b>Sum kostnader</b>		<b>221 965 239</b>	<b>231 781 130</b>
<b>Driftsresultat</b>		<b>4 617 065</b>	<b>7 862 722</b>
<b>Finansinntekter og finanskostnader</b>			
Annen renteinntekt		425 818	88 271
Annen finansinntekt		58 011	80 795
<b>Sum finansinntekter</b>		<b>483 829</b>	<b>169 066</b>
Annen rentekostnad		21 105	33 001
Annen finanskostnad		-647 317	1 346 966
<b>Sum finanskostnader</b>		<b>-626 212</b>	<b>1 379 967</b>
<b>Netto finans</b>		<b>1 110 041</b>	<b>-1 210 901</b>
<b>Ordinært resultat før skattekostnad</b>		<b>5 727 106</b>	<b>6 651 820</b>
Skattekostnad på resultat	7	1 195 171	1 368 040
<b>Ordinært resultat etter skattekostnad</b>		<b>4 531 935</b>	<b>5 283 780</b>
<b>Årsresultat</b>	8	<b>4 531 935</b>	<b>5 283 780</b>
<b>Årsresultat etter minoritetsinteresser</b>		<b>4 531 935</b>	<b>5 283 780</b>
<b>Totalresultat</b>		<b>4 531 935</b>	<b>5 283 780</b>



## Resultatregnskap

<b>Beløp i: NOK</b>	<b>Note</b>	<b>2022</b>	<b>2021</b>
<b>Overføringer og disponeringer</b>			
Ordinært utbytte	8		4 000 000
Avsatt til annen egenkapital		4 531 935	1 283 780
<b>Sum overføringer og disponeringer</b>		<b>4 531 935</b>	<b>5 283 780</b>



## Balanse

Beløp i: NOK	Note	2022	2021
<b>BALANSE - EIENDELER</b>			
<b>Anleggsmidler</b>			
<b>Immaterielle eiendeler</b>			
<b>Varige driftsmidler</b>			
Maskiner og anlegg		21 478	
Driftsløsøre, inventar o.a. utstyr	6	5 339 437	5 063 046
<b>Sum varige driftsmidler</b>		<b>5 360 915</b>	<b>5 063 046</b>
<b>Finansielle anleggsmidler</b>			
Andre langsiktige fordringer			48 000
<b>Sum finansielle anleggsmidler</b>			<b>48 000</b>
<b>Sum anleggsmidler</b>		<b>5 360 915</b>	<b>5 111 046</b>
<b>Omløpsmidler</b>			
<b>Varer</b>			
<b>Sum varer</b>	4	<b>14 630 818</b>	<b>11 297 101</b>
<b>Fordringer</b>			
Kundefordringer	3, 9, 10	27 277 574	43 870 866
Andre kortsiktige fordringer	7, 9, 10	10 492 532	4 232 964
<b>Sum fordringer</b>		<b>37 770 106</b>	<b>48 103 830</b>
<b>Bankinnskudd, kontanter og lignende</b>			
Bankinnskudd, kontanter o.l.	11	30 115 374	41 937 579
<b>Sum bankinnskudd, kontanter og lignende</b>		<b>30 115 374</b>	<b>41 937 579</b>
<b>Sum omløpsmidler</b>		<b>82 516 297</b>	<b>101 338 510</b>
<b>SUM EIENDELER</b>		<b>87 877 213</b>	<b>106 449 555</b>

## BALANSE - EGENKAPITAL OG GJELD



### Balanse

Beløp i: NOK	Note	2022	2021
<b>Egenkapital</b>			
<b>Innskutt egenkapital</b>			
Aksjekapital	12	1 000 000	1 000 000
<b>Sum innskutt egenkapital</b>		<b>1 000 000</b>	<b>1 000 000</b>
<b>Opptjent egenkapital</b>			
Annen egenkapital	8	32 653 600	28 121 665
<b>Sum opptjent egenkapital</b>		<b>32 653 600</b>	<b>28 121 665</b>
<b>Sum egenkapital</b>		<b>33 653 600</b>	<b>29 121 665</b>
<b>Gjeld</b>			
<b>Langsiktig gjeld</b>			
Utsatt skatt	7	2 703 477	1 508 306
<b>Sum avsetninger for forpliktelser</b>		<b>2 703 477</b>	<b>1 508 306</b>
<b>Annen langsiktig gjeld</b>			
<b>Sum langsiktig gjeld</b>		<b>2 703 477</b>	<b>1 508 306</b>
<b>Kortsiktig gjeld</b>			
Leverandørgjeld	10	19 722 379	31 419 378
Betalbar skatt	7		
Skyldig offentlige avgifter		7 422 322	12 305 466
Utbytte			4 000 000
Annen kortsiktig gjeld	3, 10	24 375 435	28 094 740
<b>Sum kortsiktig gjeld</b>		<b>51 520 136</b>	<b>75 819 584</b>
<b>Sum gjeld</b>		<b>54 223 613</b>	<b>77 327 890</b>
<b>SUM EGENKAPITAL OG GJELD</b>		<b>87 877 213</b>	<b>106 449 555</b>



Årsregnskap 2022

**Dynatec AS**

Org.nr.:996 287 254



**DYNATEC AS**  
Org 996 287 254

## **DYNATEC AS**

### **Årsberetning 2022**

#### **Virksomhetens art og lokalisering**

Selskapet virksomhet er prosjektering, handel, import, service m.v. samt det som naturlig hører til slik virksomhet. Selskapets marked er i industrien i Norden med hovedvekt på matindustrien. Selskapet er lokalisert i Askim.

#### **Drift og utvikling**

Selskapets markeder er i kontinuerlig endring og det er sterk konkurranse. Den økende industrialiseringen i matindustrien gir allikevel godt marked for Dynatecs løsninger. Selskapet legger stor vekt på innovative og kvalitetsikrede leveranser for å møte markedets krav til effektiv produksjon. Selskapet er organisert for og forventer en forsiktig vekst.

Selskapet hadde i 2022 omsetning på 226 mill og resultat på 5,7 mill. Selskapet har tilfredstillende egenkapital med 33,6 mill (38%). Som del av konsern har selskapet solid, langsiktig finansiering.

Valutasvingninger og økt rente medfører oppbremsing i næringslivet generelt. Selskapet kan oppleve midlertidig svikt i ordreinngang og uventede prisendringer, men det antas allikevel at vårt viktigste marked - matindustrien – over tid vil opprettholde tilnærmet normal etterspørsel etter våre leveranser.

Selskapets finansielle risiko er moderat. Valutasvingninger søkes redusert med sikring. Det er moderat kredittrisiko vedr kundefordringer og det er avsatt en forholdsmessig sum en bloc i det framlagte regnskapet. Det er etablert gode rutiner som skal redusere risikoen og historisk sett har tap på kundefordringer vært lavt.

Årsregnskapet er utarbeidet under forutsetning om fortsatt drift og gir rettvise oversikt over selskapets stilling, resultat og utvikling.

#### **Forskning og utvikling**

Selskapets driver kontinuerlig utvikling av nye tekniske løsninger. Kostnader ved dette utgiftsføres løpende.

#### **Bærekraft, arbeidsmiljø og ytre miljø**

Arbeidsmiljøet anses tilfredstillende. Sykefraværet var ca 2,1 % i 2022. Det har ikke vært nødvendig å iverksette tiltak for bedring av arbeidsmiljøet. Det er ikke inntruffet vesentlige skader eller ulykker på arbeidsplassen i løpet av året.

Selskapet forurenser ikke det ytre miljø i strid med norske lovverk. Selskapet legger ut sin rapport om oppfølging av bærekraftsmålene og åpenhetsloven på selskapets hjemmesider.

#### **Likestilling**

Bedriften har 47 ansatte hvorav 3 kvinner. Menn og kvinner er likestilt.




**DYNATEC AS**  
Org 996 287 254

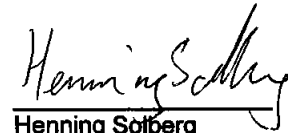
**Andre forhold**

Styret mener denne årsberetningen sammen med årsregnskap og noter gir et rettvise bilde av foretaket. Det er etter det styret kjenner til ikke inntrådt forhold etter regnskapsårets utgang som har betydning for selskapets stilling og resultat. Det er ikke tegnet ansvarsforsikring for styrets medlemmer og daglig leder.

**Askim, 25. mai 2023**


  
Josef Filtvedt  
styremedlem

  
Kurt Pedersen  
styremedlem

  
Henning Sølberg  
styremedlem og daglig leder

  
Werner Filtvedt  
styremedlem

  
Thorleif Schirmer  
styremedlem

  
Helge Lars Berger  
styreleder



## Resultatregnskap

Dynatec AS

Driftsinntekter og driftskostnader	Note	2022	2021
Salgsinntekt	1, 2, 3	221 415 612	232 538 858
Annen driftsinntekt	2	5 166 692	7 104 994
<b>Sum driftsinntekter</b>		<b>226 582 304</b>	<b>239 643 851</b>
Varekostnad	2, 4	156 537 824	170 265 490
Lønnskostnad	5	46 590 773	46 302 881
Avskrivning av driftsmidler og immaterielle eiendeler	6	1 374 443	1 341 878
Annen driftskostnad	2, 5, 6	17 462 198	13 870 881
<b>Sum driftskostnader</b>		<b>221 965 239</b>	<b>231 781 130</b>
<b>Driftsresultat</b>		<b>4 617 065</b>	<b>7 862 721</b>
<b>Finansinntekter og finanskostnader</b>			
Annen renteinntekt		425 818	88 271
Annen finansinntekt		58 011	80 795
Annen rentekostnad		21 105	33 001
Annen finanskostnad		-647 317	1 346 966
<b>Resultat av finansposter</b>		<b>1 110 041</b>	<b>-1 210 901</b>
<b>Resultat før skattekostnad</b>		<b>5 727 106</b>	<b>6 651 820</b>
Skattekostnad på resultat	7	1 195 171	1 368 040
<b>Resultat</b>		<b>4 531 935</b>	<b>5 283 780</b>
<b>Arsoverskudd</b>	8	<b>4 531 935</b>	<b>5 283 780</b>
<b>Overføringer</b>			
Avsatt til utbytte	8	0	4 000 000
Avsatt til annen egenkapital		4 531 935	1 283 780
<b>Sum overføringer</b>		<b>4 531 935</b>	<b>5 283 780</b>



## Balanse

Dynatec AS

Eiendeler	Note	2022	2021
<b>Anleggsmidler</b>			
<b>Varige driftsmidler</b>			
Maskiner og anlegg		21 478	0
Driftsløsøre, inventar o.a. utstyr	6	5 339 437	5 063 046
<b>Sum varige driftsmidler</b>		<b>5 360 915</b>	<b>5 063 046</b>
Andre langsiktige fordringer		0	48 000
<b>Sum finansielle anleggsmidler</b>		<b>0</b>	<b>48 000</b>
<b>Sum anleggsmidler</b>		<b>5 360 915</b>	<b>5 111 046</b>
<b>Omløpsmidler</b>			
Lager av varer og annen beholdning	4	14 630 818	11 297 101
<b>Fordringer</b>			
Kundefordringer	3, 9, 10	27 277 574	43 870 866
Andre kortsiktige fordringer	7, 9, 10	10 492 532	4 232 964
<b>Sum fordringer</b>		<b>37 770 106</b>	<b>48 103 830</b>
Bankinnskudd, kontanter o.l.	11	30 115 374	41 937 579
<b>Sum omløpsmidler</b>		<b>82 516 297</b>	<b>101 338 510</b>
<b>Sum eiendeler</b>		<b>87 877 213</b>	<b>106 449 555</b>

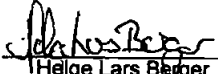


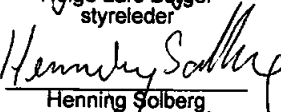
**Balanse**


Dynatec AS


Egenkapital og gjeld	Note	2022	2021
<b>Innskutt egenkapital</b>			
Aksjekapital	12	1 000 000	1 000 000
<b>Sum innskutt egenkapital</b>		<b>1 000 000</b>	<b>1 000 000</b>
<b>Opptjent egenkapital</b>			
Annen egenkapital	8	32 653 600	28 121 665
<b>Sum opptjent egenkapital</b>		<b>32 653 600</b>	<b>28 121 665</b>
<b>Sum egenkapital</b>		<b>33 653 600</b>	<b>29 121 665</b>
<b>Gjeld</b>			
<b>Avsetning for forpliktelser</b>			
Utsatt skatt	7	2 703 477	1 508 306
<b>Sum avsetning for forpliktelser</b>		<b>2 703 477</b>	<b>1 508 306</b>
<b>Kortsiktig gjeld</b>			
Leverandørgjeld	10	19 722 379	31 419 378
Skyldig offentlige avgifter		7 422 322	12 305 466
Utbytte		0	4 000 000
Annen kortsiktig gjeld	3, 10	24 375 435	28 094 740
<b>Sum kortsiktig gjeld</b>		<b>51 520 136</b>	<b>75 819 584</b>
<b>Sum gjeld</b>		<b>54 223 613</b>	<b>77 327 890</b>
<b>Sum egenkapital og gjeld</b>		<b>87 877 213</b>	<b>106 449 555</b>


Askim, 25/5-2023  
Styret i Dynatec AS


  
Helge Lars Bæger  
styreleder

  
Henning Solberg  
Daglig leder og styremedlem

  
Josef Filtvedt  
styremedlem

  
Kurt Niklas Pedersen  
styremedlem

  
Werner Olav Filtvedt  
styremedlem

  
Thorleif Schirmer  
styremedlem



## Kontantstrømoppstilling

Dynatec AS

	2022	2021
<b>Kontantstrømmer fra operasjonelle aktiviteter</b>		
Resultat før skattekostnad	5 727 106	6 651 820
Periodens betalte skatt	0	-1 082 586
Tap/ gevinst ved salg av eiendeler	28 700	-95 527
Avskrivninger	1 374 443	1 341 878
Endring i varelager	-3 333 718	-1 882 258
Endring i kundefordringer	16 593 292	6 318 269
Endring i vareleverandørgjeld	-11 696 999	-11 523 893
Endring i andre tidsavgrensningsposter	-14 862 017	8 286 159
Poster klassifisert som investerings- eller finansieringsaktiviteter	0	-48 000
<b>Netto kontantstrøm fra operasjonelle aktiviteter</b>	<b>-6 169 193</b>	<b>7 965 862</b>
<b>Kontantstrøm fra investeringsaktiviteter</b>		
Innbetalinger ved salg av varige driftsmidler	534 078	140 000
Utbetalinger ved kjøp av varige driftsmidler	-2 235 090	-1 684 383
Innbetalinger på andre lånefordringer (korts./langs)	48 000	0
<b>Netto kontantstrøm fra investeringsaktiviteter</b>	<b>-1 653 012</b>	<b>-1 544 383</b>
<b>Kontantstrømmer fra finansieringsaktiviteter</b>		
Utbetalinger av utbytte	-4 000 000	-1 500 000
<b>Netto kontantstrømmer fra finansieringsaktiviteter</b>	<b>-4 000 000</b>	<b>-1 500 000</b>
<b>Netto kontantstrøm for perioden</b>	<b>-11 822 205</b>	<b>4 921 479</b>
Effekt av valutakursendringer på kontanter og kontantekvivalenter	0	0
Kontanter og kontantekvivalenter ved periodens begynnelse	41 937 579	37 016 100
<b>Kontanter og kontantekvivalenter ved periodens slutt</b>	<b>30 115 374</b>	<b>41 937 579</b>

|



## Regnskapsprinsipper

Årsregnskapet er satt opp i samsvar med regnskapslovens bestemmelser og god regnskapsskikk.

### Bruk av estimater

I utarbeidelse av årsregnskapet har man brukt estimater og forutsetninger som har påvirket resultatregnskapet og verdsettelsen av eiendeler og gjeld, samt usikre eiendeler og forpliktelser på balansedagen i henhold til god regnskapsskikk. Områder som i stor grad inneholder slike skjønsmessige vurderinger, høy grad av kompleksitet, eller områder hvor forutsetninger og estimater er vesentlige for årsregnskapet, er beskrevet i notene.

### Valuta

Transaksjoner i utenlandsk valuta omregnes til kursen på transaksjonstidspunktet. Pengeposter i utenlandsk valuta omregnes til norske kroner ved å benytte balansedagens kurs. Ikke-pengeposter som måles til historisk kurs uttrykt i utenlandsk valuta, omregnes til norske kroner ved å benytte valutakursen på transaksjonstidspunktet. Ikke-pengeposter som måles til virkelig verdi uttrykt i utenlandsk valuta, omregnes til valutakursen fastsatt på måletidspunktet. Valutakursendringer resultatføres løpende i regnskapsperioden under andre finansposter.

### Inntekter

Inntektsføring ved salg av varer skjer på leveringstidspunktet. Tjenester inntektsføres etter hvert som de leveres. Inntekter fra salg av tjenester og langsiktige tilvirkingsprosjekter (anleggskontrakter) resultatføres i takt med prosjektets fullføringsgrad, når utfallet av transaksjonen kan estimeres på en pålitelig måte. Når transaksjonens utfall ikke kan estimeres pålitelig, vil kun inntekter tilsvarende påløpte prosjektkostnader inntektsføres. I den perioden det blir identifisert at et prosjekt vil gi et negativt resultat, vil det estimerte tapet på kontrakten bli resultatført i sin helhet.

### Skatt

Skattekostnaden i resultatregnskapet omfatter både periodens betalbare skatt og endring i utsatt skatt. Utsatt skatt er beregnet med 22% på grunnlag av de midlertidige forskjeller som eksisterer mellom regnskapsmessige og skattemessige verdier, samt ligningsmessig underskudd til fremføring ved utgangen av regnskapsåret. Skatteøkende og skattereduserende midlertidige forskjeller som reverserer eller kan reverseres i samme periode er utlignet og nettoført. Netto utsatt skattefordel balanseføres i den grad det er sannsynlig at denne kan bli utnyttet.

### Klassifisering av balanseposter

Eiendeler bestemt til varig eie eller bruk klassifiseres som anleggsmidler. Eiendeler som er tilknyttet varekretsløpet klassifiseres som omløpsmidler. Fordringer for øvrig klassifiseres som omløpsmidler hvis de skal tilbakebetales innen ett år. For gjeld legges analoge kriterier til grunn. Første års avdrag på langsiktige fordringer og langsiktig gjeld klassifiseres likevel ikke som omløpsmiddel og kortsiktig gjeld.

### Anskaffelseskost

Anskaffelseskost for eiendeler omfatter kjøpesummen, med fradrag for bonuser, rabatter og lignende, og med tillegg for kjøpsutgifter (frakt, toll, offentlige avgifter som ikke refunderes og andre direkte kjøpsutgifter). Ved kjøp i utenlandsk valuta balanseføres eiendelen til kursen på transaksjonstidspunktet. For varige driftsmidler og immaterielle eiendeler omfatter anskaffelseskost også direkte utgifter for å klargjøre eiendelen for bruk, for eksempel utgifter til testing av eiendelen. Renter knyttet til tilvirkning av anleggsmidler kostnadsføres.

### Immaterielle eiendeler

Utgifter til egne utviklingsaktiviteter kostnadsføres løpende. Utgifter til andre immaterielle eiendeler balanseføres i den grad det kan identifiseres en fremtidig økonomisk fordel knyttet til utvikling av en identifiserbar immateriell eiendel og utgiftene kan måles pålitelig. I motsatt fall kostnadsføres slike utgifter løpende. Balanseført utvikling avskrives lineært over økonomisk levetid.

### Varige driftsmidler

Tomter avskrives ikke. Andre varige driftsmidler balanseføres og avskrives lineært til restverdi over driftsmidlenes forventede utnyttbare levetid. Ved endring i avskrivningsplan fordeles virkningen over gjenværende avskrivningstid ("knekkpunktmetoden"). Vedlikehold av driftsmidler kostnadsføres løpende som driftskostnader. Påkostninger og forbedringer tillegges driftsmidlets kostpris og avskrives i takt med driftsmidlet. Skillet mellom vedlikehold og påkostning/forbedring regnes i forhold til driftsmidlets stand på anskaffelsestidspunktet. Leide (leasede) driftsmidler balanseføres som driftsmidler hvis leiekontrakten anses som finansiell.

**Varer**

Varer er vurdert til det laveste av anskaffelseskost og netto salgsverdi. Netto salgsverdi er estimert salgspris ved ordinær drift etter fradrag for beregnede nødvendige utgifter for gjennomføring av salget. Anskaffelseskost inkluderer utgifter påløpt ved anskaffelse av varene og kostnader for å bringe varene til nåværende plassering og tilordnes ved bruk av FIFO - prinsippet.

**Fordringer**

Kundefordringer og andre fordringer oppføres til pålydende etter fradrag for avsetning til forventet tap. Avsetning til tap gjøres på grunnlag av en individuell vurdering av de enkelte fordringene. For øvrige kundefordringer utføres en uspesifisert avsetning for å dekke forventet tap på krav.

**Pensjoner - Innskuddsbasert ordning**

Kostnaden til innskuddsbasert pensjonsordning tilsvarer periodens premie til forsikringselskapet.

**Garanti**

Det er avsatt til forventede garantikostnader. Garantiaavsetningen er i balansen oppført under annen kortsiktig gjeld.

**Kontantstrømoppstilling**

Kontantstrømoppstillingen er utarbeidet etter den indirekte metoden. Kontanter og kontantekvivalenter omfatter kontanter, bankinnskudd og andre kortsiktige, likvide plasseringer.



## Note 1 Driftsinntekter

	2022	2021
<b>Geografisk fordeling</b>		
Norge	204 701 744	227 087 583
Utlandet	16 713 868	5 451 275
<b>Sum</b>	<b>221 415 612</b>	<b>232 538 858</b>

## Note 2 Transaksjoner med nærstående

Ytelser til ledende ansatte er omtalt i note 5, og mellomværende med konsernselskaper er omtalt i note 10.

### Selskapets transaksjoner med nærstående parter: 2022

#### a) Salg av varer og tjenester

Salg av varer og tjenester	
- Konsernselskaper	22 851 228

#### b) Kjøp av varer og tjenester

Kjøp av varer og tjenester	
- Konsernselskaper	23 955 038

## Note 3 Anleggskontrakter

Balanseførte verdier vedrørende prosjekter	2022	2021
<b>Inkludert i kundefordringer</b>		
Opptjent ikke fakturert produksjon	6 880 793	6 347 521
<b>Inkludert i kortsiktig gjeld</b>		
Fakturert, ikke utført produksjon (forskudd)	13 645 896	19 709 163
<b>Resultatposter vedrørende prosjekter</b>	<b>2022</b>	<b>2021</b>
<b>Resultat på prosjekt under utførelse</b>		
Resultatførte totale inntekter	86 788 108	89 293 943
Estimert kontraktsfortjeneste	24 288 306	31 284 892

Anleggskontrakter er bokført i balansen til direkte tilvirkningskost.

## Note 4 Varer

	2022	2021
Råvarer	11 686 513	9 131 101
Varer under tilvirkning	38 012	38 012
Egentilvirkede ferdigvarer	2 906 293	2 127 987
<b>Sum</b>	<b>14 630 818</b>	<b>11 297 101</b>
	<b>2022</b>	<b>2021</b>
Varebeholdning vurdert til anskaffelseskost	194 447	110 203
Varebeholdning vurdert til virkelig verdi	14 436 371	11 186 898
<b>Sum</b>	<b>14 630 818</b>	<b>11 297 101</b>



## Note 5 Lønnskostnader, antall ansatte, godtgjørelser, lån til ansatte mm.

Lønnskostnader	2022	2021
Lønninger	37 450 677	37 350 916
Arbeidsgiveravgift	5 854 789	5 533 795
Pensjonskostnader	0	0
Andre ytelser	3 285 307	3 418 170
<b>Sum</b>	<b>46 590 773</b>	<b>46 302 881</b>

Sysselsatte årsverk	51	47
---------------------	----	----

Ytelser til ledende personer	Daglig leder	Styret
Lønn/styrehonorar	1 122 846	0
Annen godtgjørelse	180 567	0
<b>Sum</b>	<b>1 303 413</b>	<b>0</b>

Dynatec Group AS har ytet lån til daglig leder og til to av de øvrige styremedlemmene i Dynatec AS. Lånebeløpene for hver av låntakerne utgjør henholdsvis kr 900 292, kr 1 078 857 og kr 1 941 241 pr 31.12.2022. Lånene renteberegnes og det er stilt sikkerhet for lånene.

Selskapets pensjonsordninger tilfredsstiller kravene i lov om obligatorisk tjenestepensjon.

Kostnadsført godtgjørelse til revisor	2022	2021
Lovpålagt revisjon	118 000	115 000
Andre attestasjonstjenester	28 300	0
Skatterådgivning (inkl. teknisk bistand med ligningspapirer)	27 500	26 500
<b>Sum</b>	<b>173 800</b>	<b>141 500</b>

## Note 6 Varige driftsmidler

	Driftsløsøre, inventar og utstyr	Sum
Anskaffelseskost 01.01.2022	11 718 507	11 718 507
Tilgang	2 235 090	2 235 090
Avgang	-562 778	-562 778
Anskaffelseskost 31.12.2022	13 390 819	13 390 819
Akkumulerte avskrivninger	8 029 904	8 029 904
<b>Bokført verdi per 31.12.2022</b>	<b>5 360 915</b>	<b>5 360 915</b>

Årets avskrivninger	1 374 443	1 374 443
---------------------	-----------	-----------

Forventet økonomisk levetid	3 - 10 år
Avskrivningsplan	Lineær

## Årlig leie av ikke balanseførte driftsmidler

Driftsmiddel	Årlig leie (NOK)
Maskiner	65 926
Bygninger	2 503 624



## Note 7 Skatt

Skatteeffekten av midlertidige forskjeller og underskudd til fremføring som har gitt opphav til utsatt skatt og utsatte skattefordeler, spesifisert på typer av midlertidige forskjeller:

	2022	2021	Endring
Varige driftsmidler	185 751	47 294	-138 457
Tilvirkningskontrakter	17 523 203	17 923 250	400 047
Varebeholdning	-1 160 000	-1 159 999	1
Fordringer	-500 000	-500 000	0
Avsetninger mv	-3 000 000	-3 000 000	0
<b>Sum</b>	<b>13 048 954</b>	<b>13 310 545</b>	<b>261 591</b>

Akkumulert fremførbart underskudd	-760 423	-6 454 607	-5 694 183
<b>Grunnlag for beregning av utsatt skatt</b>	<b>12 288 531</b>	<b>6 855 938</b>	<b>-5 432 592</b>

<b>Utsatt skatt (22 %)</b>	<b>2 703 477</b>	<b>1 508 306</b>	<b>-1 195 170</b>
----------------------------	------------------	------------------	-------------------

Årets skattekostnad	2022	2021
Skattepliktig inntekt:		
Ordinært resultat før skatt	5 727 106	6 651 820
Permanente forskjeller	-294 514	-433 454
Endring i midlertidige forskjeller	261 591	-12 672 973
Anvendelse av fremførbart underskudd	-5 694 183	0
<b>Skattepliktig inntekt</b>	<b>0</b>	<b>-6 454 607</b>

Resultatført skatt på ordinært resultat:

Betalbar skatt	0	0
Endring i utsatt skatt	1 195 171	1 368 040
<b>Skattekostnad ordinært resultat</b>	<b>1 195 171</b>	<b>1 368 040</b>

Beregning av effektiv skattesats

Resultat før skatt	5 727 106	6 651 820
Beregnet skatt av resultat før skatt	1 259 963	1 463 400
Skatteeffekt av permanente forskjeller	-64 793	-95 360
<b>Sum</b>	<b>1 195 170</b>	<b>1 368 041</b>
Effektiv skattesats	20,9 %	20,6 %

Betalbar skatt i balansen:

Betalbar skatt på årets resultat	0	0
SkatteFUNN	294 992	454 121
<b>Sum betalbar skatt i balansen (fordring)</b>	<b>-294 992</b>	<b>-454 121</b>



### Note 8 Egenkapital

	Aksjekapital	Annen egenkapital	Sum egenkapital
Egenkapital 01.01.2022	1 000 000	28 121 665	29 121 665
Årets resultat	0	4 531 935	4 531 935
<b>Egenkapital 31.12.2022</b>	<b>1 000 000</b>	<b>32 653 600</b>	<b>33 653 600</b>

### Note 9 Fordringer og gjeld

Kundefordringer	2022	2021
Kundefordringer til pålydende	27 777 574	44 370 866
Avsetning til tap på kundefordringer	-500 000	-500 000
<b>Kundefordringer i balansen</b>	<b>27 277 574</b>	<b>43 870 866</b>

Fordringer med forfall senere enn ett år	2022	2021
Depositum	0	48 000
<b>Sum</b>	<b>0</b>	<b>48 000</b>

Betalingsgarantier sikret ved pant	2022	2021
	2 943 026	6 544 026

Balanseført verdi av pantsatte eiendeler	2022	2021
Kundefordringer	27 277 574	43 870 866
Varer	14 630 818	11 297 101
<b>Sum</b>	<b>41 908 392</b>	<b>55 167 966</b>

### Note 10 Mellomværende med selskap i samme konsern m.v.

	Kundefordringer		Andre fordringer	
	2022	2021	2022	2021
Foretak i samme konsern	5 327 473	6 848 400	7 656 401	1 306 691
<b>Sum</b>	<b>5 327 473</b>	<b>6 848 400</b>	<b>7 656 401</b>	<b>1 306 691</b>

	Leverandørgjeld		Øvrig gjeld	
	2022	2021	2022	2021
Foretak i samme konsern	5 607 577	4 205 131	0	0
<b>Sum</b>	<b>5 607 577</b>	<b>4 205 131</b>	<b>0</b>	<b>0</b>

### Note 11 Bundne bankinnskudd, trekkrettigheter

Bundne bankinnskudd	2022	2021
Skattetrekkskonto	1 973 534	1 914 423



## Note 12 Aksjekapital og aksjonærinformasjon

Aksjekapitalen på kr. 1 000 000 består av 1 000 aksjer à kr. 1 000.

### Oversikt over aksjonærene pr. 31.12.2022:

Navn	Verv	Antall aksjer	Eierandel
Dynatec Group As	Morselskap	750	75%
Henning Solberg	Daglig leder og styremedlem	100	10%
Kurt Niklas Pedersen	styremedlem	100	10%
Thorleif Schirmer	styremedlem	50	5%
<b>Sum</b>		<b>1 000</b>	<b>100%</b>
<b>Totalt</b>		<b>1 000</b>	<b>100%</b>

Helge Lars Berger er styrets leder, Josef Filtvedt og Werner Olav Filtvedt er styremedlemmer og disse eier samtlige aksjer i Dynatec Group AS.

Selskapet er datterselskap av Dynatec Group As som har forretningsadresse Rakkestadveien 1, 1814 Askim. Konsernregnskapet kan utleveres ved henvendelse dit.



Til generalforsamlingen i Dynatec AS

## Uavhengig revisors beretning

### Konklusjon

Vi har revidert årsregnskapet for Dynatec AS som består av balanse per 31. desember 2022, resultatregnskap og kontantstrømpoppstilling for regnskapsåret avsluttet per denne datoen og noter til årsregnskapet, herunder et sammendrag av viktige regnskapsprinsipper.

Etter vår mening

- oppfyller årsregnskapet gjeldende lovkrav, og
- gir årsregnskapet et rettviseende bilde av selskapets finansielle stilling per 31. desember 2022, og av dets resultater og kontantstrømmer for regnskapsåret avsluttet per denne datoen i samsvar med regnskapslovens regler og god regnskapsskikk i Norge.

### Grunnlag for konklusjonen

Vi har gjennomført revisjonen i samsvar med International Standards on Auditing (ISA-ene). Våre oppgaver og plikter i henhold til disse standardene er beskrevet nedenfor under *Revisors oppgaver og plikter ved revisjonen av årsregnskapet*. Vi er uavhengige av selskapet i samsvar med kravene i relevante lover og forskrifter i Norge og International Code of Ethics for Professional Accountants (inkludert internasjonale uavhengighetsstandarder) utstedt av International Ethics Standards Board for Accountants (IESBA-reglene), og vi har overholdt våre øvrige etiske forpliktelser i samsvar med disse kravene. Innhentet revisjonsbevis er etter vår vurdering tilstrekkelig og hensiktsmessig som grunnlag for vår konklusjon.

### Øvrig informasjon

Styret og daglig leder (ledelsen) er ansvarlige for informasjonen i årsberetningen. Øvrig informasjon omfatter informasjon i årsrapporten bortsett fra årsregnskapet og den tilhørende revisjonsberetningen. Vår konklusjon om årsregnskapet ovenfor dekker ikke informasjonen i årsberetningen.

I forbindelse med revisjonen av årsregnskapet er det vår oppgave å lese årsberetningen. Formålet er å vurdere hvorvidt det foreligger vesentlig inkonsistens mellom årsberetningen og årsregnskapet og den kunnskap vi har opparbeidet oss under revisjonen av årsregnskapet, eller hvorvidt informasjon i årsberetningen ellers fremstår som vesentlig feil. Vi har plikt til å rapportere dersom årsberetningen fremstår som vesentlig feil. Vi har ingenting å rapportere i så henseende.

Basert på kunnskapen vi har opparbeidet oss i revisjonen, mener vi at årsberetningen

- er konsistent med årsregnskapet og
- inneholder de opplysninger som skal gis i henhold til gjeldende lovkrav.

### Ledelsens ansvar for årsregnskapet

Ledelsen er ansvarlig for å utarbeide årsregnskapet og for at det gir et rettviseende bilde i samsvar med regnskapslovens regler og god regnskapsskikk i Norge. Ledelsen er også ansvarlig for slik

PricewaterhouseCoopers AS, Østfold Næringspark, Vangsveien 10, Postboks 1036, NO-1803 Askim  
T: 02316, org. no.: 987 009 713 MVA, [www.pwc.no](http://www.pwc.no)  
Statsautoriserte revisorer, medlemmer av Den norske Revisorforening og autorisert regnskapsførerselskap



internkontroll som den finner nødvendig for å kunne utarbeide et årsregnskap som ikke inneholder vesentlig feilinformasjon, verken som følge av misligheter eller utilsiktede feil.

Ved utarbeidelsen av årsregnskapet må ledelsen ta standpunkt til selskapets evne til fortsatt drift og opplyse om forhold av betydning for fortsatt drift. Forutsetningen om fortsatt drift skal legges til grunn for årsregnskapet så lenge det ikke er sannsynlig at virksomheten vil bli avviklet.

#### **Revisors oppgaver og plikter ved revisjonen av årsregnskapet**

Vårt mål er å oppnå betryggende sikkerhet for at årsregnskapet som helhet ikke inneholder vesentlig feilinformasjon, verken som følge av misligheter eller utilsiktede feil, og å avgi en revisjonsberetning som inneholder vår konklusjon. Betryggende sikkerhet er en høy grad av sikkerhet, men ingen garanti for at en revisjon utført i samsvar med ISA-ene, alltid vil avdekke vesentlig feilinformasjon. Feilinformasjon kan oppstå som følge av misligheter eller utilsiktede feil. Feilinformasjon er å anse som vesentlig dersom den enkeltvis eller samlet med rimelighet kan forventes å påvirke de økonomiske beslutningene som brukerne foretar på grunnlag av årsregnskapet.

For videre beskrivelse av revisors oppgaver og plikter vises det til:  
<https://revisorforeningen.no/revisjonsberetninger>

Askim, 25. mai 2023  
**PricewaterhouseCoopers AS**

Dag Olav Haugen  
Statsautorisert revisor  
(elektronisk signert)



 Securely signed with Brevio

Revisjonsberetning

**Signers:**

<b>Name</b>	<b>Method</b>	<b>Date</b>
Haugen, Dag Olav	BANKID	2023-05-25 20:58

**This document package contains:**

- Closing page (this page)
- The original document(s)
- The electronic signatures. These are not visible in the document, but are electronically integrated.



This file is sealed with a digital signature.  
The seal is a guarantee for the authenticity  
of the document.