



ÅRSREGNSKAPET FOR REGNSKAPSÅRET 2023 - GENERELL INFORMASJON

Enheten

Organisasjonsnummer: 959 998 116
Organisasjonsform: Aksjeselskap
Foretaksnavn: NORSK PORT SERVICE VEST AS
Forretningsadresse: Arnatveitvegen 137
5262 ARNATVEIT

Regnskapsår

Årsregnskapets periode: 01.01.2023 - 31.12.2023

Konsern

Morselskap i konsern: Nei

Regnskapsregler

Regler for små foretak benyttet: Ja
Benyttet ved utarbeidelsen av årsregnskapet til selskapet: Regnskapslovens alminnelige regler

Årsregnskapet fastsatt av kompetent organ

Bekreftet av representant for selskapet: Kristin Eide
Dato for fastsettelse av årsregnskapet: 22.05.2024

Grunnlag for avgivelse

År 2023: Årsregnskapet er elektronisk innlevert
År 2022: Tall er hentet fra elektronisk innlevert årsregnskap fra 2023

Det er ikke krav til at årsregnskapet m.v. som sendes til Regnskapsregisteret er undertegnet. Kontrollen på at dette er utført ligger hos revisor/enhetens øverste organ. Sikkerheten ivaretas ved at innsender har rolle/rettighet for innsending av årsregnskapet via Altinn, og ved at det bekreftes at årsregnskapet er fastsatt av kompetent organ.

Brønnøysundregistrene, 24.06.2025



Resultatregnskap

Beløp i: NOK	Note	2023	2022
RESULTATREGNSKAP			
Inntekter			
Salgsinntekt		20 667 416	21 916 859
Sum inntekter		20 667 416	21 916 859
Kostnader			
Varekostnad		9 941 662	11 103 471
Lønnskostnad	1	6 406 350	6 777 447
Avskrivninger	2	273 100	267 699
Nedskrivning av varige driftsmidler og immaterielle eiendeler	2	50 000	
Annen driftskostnad		2 361 407	1 902 081
Sum kostnader		19 032 518	20 050 698
Driftsresultat		1 634 898	1 866 161
Finansinntekter og finanskostnader			
Annen finansinntekt		15 670	6 226
Sum finansinntekter		15 670	6 226
Annen finanskostnad		9 756	18 347
Sum finanskostnader		9 756	18 347
Netto finans		5 915	-12 121
Ordinært resultat før skattekostnad		1 640 812	1 854 040
Skattekostnad på resultat	3	360 978	408 019
Ordinært resultat etter skattekostnad		1 279 834	1 446 021
Årsresultat	4	1 279 834	1 446 021
Årsresultat etter minoritetsinteresser		1 279 834	1 446 021
Totalresultat		1 279 834	1 446 021
Overføringer og disponeringer			
Avsatt til annen egenkapital		1 279 834	1 446 021



Resultatregnskap

Beløp i: NOK	Note	2023	2022
Sum overføringer og disponeringer		1 279 834	1 446 021



Balanse

Beløp i: NOK	Note	2023	2022
BALANSE - EIENDELER			
Anleggsmidler			
Immaterielle eiendeler			
Utsatt skattefordel	3		
Varige driftsmidler			
Personbiler	2, 5	107 500	192 500
Varebiler	2, 5	428 775	623 375
Driftsløsøre, inventer og annet utstyr	2	210 082	162 393
Sum varige driftsmidler		746 358	978 269
Sum anleggsmidler		746 358	978 269
Omløpsmidler			
Varer			
Sum varer	5	1 370 625	1 419 314
Fordringer			
Kundefordringer	5	3 401 540	2 213 241
Andre kortsiktige fordringer		252 297	221 732
Sum fordringer		3 653 837	2 434 974
Bankinnskudd, kontanter og lignende			
Bankinnskudd	6	4 409 973	3 252 616
Sum bankinnskudd, kontanter og lignende		4 409 973	3 252 616
Sum omløpsmidler		9 434 435	7 106 904
SUM EIENDELER		10 180 793	8 085 172
BALANSE - EGENKAPITAL OG GJELD			
Egenkapital			
Innskutt egenkapital			
Aksjekapital	7	100 000	100 000



Balanse

Beløp i: NOK	Note	2023	2022
Sum innskutt egenkapital		100 000	100 000
Opptjent egenkapital			
Annen egenkapital		4 227 323	2 947 488
Udisponert resultat			
Sum opptjent egenkapital		4 227 323	2 947 488
Sum egenkapital	4	4 327 323	3 047 488
Gjeld			
Langsiktig gjeld			
Utsatt skatt	3	15 639	60 365
Sum avsetninger for forpliktelser		15 639	60 365
Annen langsiktig gjeld			
Gjeld til kredittinstitusjoner	5	40 812	148 289
Øvrig langsiktig gjeld	5	826 683	1 663 571
Sum annen langsiktig gjeld		867 495	1 811 860
Sum langsiktig gjeld		883 134	1 872 225
Kortsiktig gjeld			
Leverandørgjeld		2 441 127	833 305
Betalbar skatt	3	405 704	428 681
Skattetrekk og offentlige avgifter		1 270 622	1 052 788
Garantiavsetning		70 000	50 000
Annen kortsiktig gjeld		782 883	800 685
Sum kortsiktig gjeld		4 970 336	3 165 459
Sum gjeld		5 853 470	5 037 684
SUM EGENKAPITAL OG GJELD		10 180 793	8 085 172



Brønnøysundregistrene

ÅRSREGNSKAP FOR REGNSKAPSÅRET 2023 - GENERELL INFORMASJON

Journalnummer: 2024 480029

Enheten

Organisasjonsnummer: 959 998 116
Organisasjonsform: Aksjeselskap
Foretaksnavn: NORSK PORT SERVICE VEST AS
Forretningsadresse: Arnatveitvegen 137
5262 ARNATVEIT

Regnskapsår

Årsregnskapets periode: 01.01.2023 - 31.12.2023

Konsern

Morselskap i konsern: Nei

Regnskapsregler

Regler for små foretak benyttet: Ja
Benyttet ved utarbeidelsen av
årsregnskapet til selskapet: Regnskapslovens alminnelige regler

Årsregnskapet fastsatt av kompetent organ

Bekreftet av representant for selskapet: Kristin Eide
Dato for fastsettelse av årsregnskapet: 22.05.2024

Grunnlag for avgivelse

År 2023: Årsregnskap er elektronisk innlevert.
År 2022: Tall er hentet fra elektronisk innlevert årsregnskap fra 2023.

Det er ikke krav til at årsregnskapet m.v. som sendes til Regnskapsregisteret er undertegnet. Kontrollen på at dette er utført ligger hos revisor/enhetens øverste organ. Sikkerheten ivaretas ved at innsender har rolle/rettighet for innsending av årsregnskapet via Altinn, og ved at det bekreftes at årsregnskapet er fastsatt av kompetent organ.

Brønnøysundregistrene, 15.06.2024



Organisasjonsnr: 959 998 116
NORSK PORT SERVICE VEST AS

RESULTATREGNSKAP

Beløp i: NOK	Note	2023	2022
RESULTATREGNSKAP			
Inntekter			
Salgsinntekt		20 667 416	21 916 859
Sum inntekter		20 667 416	21 916 859
Kostnader			
Varekostnad		9 941 662	11 103 471
Lønnskostnad	1	6 406 350	6 777 447
Avskrivninger	2	273 100	267 699
Nedskrivning av varige driftsmidler og immaterielle eiendeler	2	50 000	
Annen driftskostnad		2 361 407	1 902 081
Sum kostnader		19 032 518	20 050 698
Driftsresultat		1 634 898	1 866 161
Finansinntekter og finanskostnader			
Annen finansinntekt		15 670	6 226
Sum finansinntekter		15 670	6 226
Annen finanskostnad		9 756	18 347
Sum finanskostnader		9 756	18 347
Netto finans		5 915	-12 121
Ordinært resultat før skattekostnad			
Skattekostnad på resultat	3	360 978	408 019
Ordinært resultat etter skattekostnad		1 279 834	1 446 021
Årsresultat	4	1 279 834	1 446 021
Årsresultat etter minoritetsinteresser		1 279 834	1 446 021
Totalresultat		1 279 834	1 446 021
Overføringer og disponeringer			
Avsatt til annen egenkapital		1 279 834	1 446 021
Sum overføringer og disponeringer		1 279 834	1 446 021



Organisasjonsnr: 959 998 116
NORSK PORT SERVICE VEST AS

BALANSE

Beløp i: NOK **Note** **2023** **2022**

BALANSE - EIENDELER

Anleggsmidler

Immaterielle eiendeler

Utsatt skattefordel 3

Varige driftsmidler

Personbiler 2, 5 107 500 192 500

Varebiler 2, 5 428 775 623 375

Driftsløsøre, inventer og annet utstyr 2 210 082 162 393

Sum varige driftsmidler 746 358 978 269

Sum anleggsmidler 746 358 978 269

Omløpsmidler

Varer

Sum varer 5 1 370 625 1 419 314

Fordringer

Kundefordringer 5 3 401 540 2 213 241

Andre kortsiktige fordringer 252 297 221 732

Sum fordringer 3 653 837 2 434 974

Bankinnskudd, kontanter og lignende

Bankinnskudd 6 4 409 973 3 252 616

Sum bankinnskudd, kontanter og lignende 4 409 973 3 252 616

Sum omløpsmidler 9 434 435 7 106 904

SUM EIENDELER 10 180 793 8 085 172

BALANSE - EGENKAPITAL OG GJELD

Egenkapital

Innskutt egenkapital

Aksjekapital 7 100 000 100 000

Sum innskutt egenkapital 100 000 100 000

Opptjent egenkapital

Annen egenkapital 4 227 323 2 947 488

Udisponert resultat 4 227 323 2 947 488

Sum opptjent egenkapital 4 227 323 2 947 488

Sum egenkapital 4 4 327 323 3 047 488



Gjeld			
Langsiktig gjeld			
Utsatt skatt	3	15 639	60 365
Sum avsetninger for forpliktelser		15 639	60 365
Annen langsiktig gjeld			
Gjeld til			
kredittinstitusjoner	5	40 812	148 289
Øvrig langsiktig gjeld	5	826 683	1 663 571
Sum annen langsiktig gjeld		867 495	1 811 860
Sum langsiktig gjeld		883 134	1 872 225
Kortsiktig gjeld			
Leverandørgjeld		2 441 127	833 305
Betalbar skatt	3	405 704	428 681
Skattetrekk og offentlige avgifter		1 270 622	1 052 788
Garantiavsetning		70 000	50 000
Annen kortsiktig gjeld		782 883	800 685
Sum kortsiktig gjeld		4 970 336	3 165 459
Sum gjeld		5 853 470	5 037 684
SUM EGENKAPITAL OG GJELD		10 180 793	8 085 172



Organisasjonsnr: 959 998 116
NORSK PORT SERVICE VEST AS

NOTEOPPLYSNINGER - SELSKAP - alle poster oppgitt i hele tall

Note

1

Antall årsverk i regnskapsåret
7.00

Sum Beløp

Balanseført verdi 31.12. Varige driftsmidler Immaterielle eiend.

Konsernregnskap

Morselskapet sitt navn

Forretningskontor for morselskapet

Begrunnelse for at datterselskap er utelatt fra konsolideringen

Samlet beløp - tilknyttet selskap Årets Fjorårets

Samlet beløp - foretak i samme konsern Årets Fjorårets

Samlet beløp - foretak i samme konsern Årets Fjorårets

Samlet beløp - felles kontrollert virksomhet Årets Fjorårets

Pantstillelse Beløp

Beholdning av egne aksjer Antall Pålydende Andel av aksjek.



UAVHENGIG REVISORS BERETNING

Til generalforsamlingen i Norsk Port Service Vest AS

Konklusjon

Vi har revidert Norsk Port Service Vest AS sitt årsregnskap som viser et overskudd på kr 1 279 834. Årsregnskapet består av balanse per 31. desember 2023, resultatregnskap for regnskapsåret avsluttet per denne datoen og noter til årsregnskapet, herunder et sammendrag av viktige regnskapsprinsipper.

Etter vår mening

- Oppfyller årsregnskapet gjeldende lovkrav, og
- gir årsregnskapet et rettviseende bilde av selskaps finansielle stilling per 31. desember 2023, og av dets resultater for regnskapsåret avsluttet per denne datoen i samsvar med regnskapslovens regler og god regnskapsskikk i Norge

Grunnlag for konklusjonen

Vi har gjennomført revisjonen i samsvar med International Standards on Auditing (ISA-ene). Våre oppgaver og plikter i henhold til disse standardene er beskrevet nedenfor under "Revisors oppgaver og plikter ved revisjonen av årsregnskapet". Vi er uavhengige av selskapet i samsvar med kravene i relevante lover og forskrifter i Norge og International Code of Ethics for Professional Accountants (inkludert internasjonale uavhengighetsstandarder) utstedt av International Ethics Standards Board for Accountants (IESBA-reglene), og vi har overholdt våre øvrige etiske forpliktelser i samsvar med disse kravene. Innhentet revisjonsbevis er etter vår vurdering tilstrekkelig og hensiktsmessig som grunnlag for vår konklusjon.

Ledelsens ansvar for årsregnskapet

Styret og daglig leder (ledelsen) er ansvarlig for å utarbeide årsregnskapet og for at det gir et rettviseende bilde i samsvar med regnskapslovens regler og god regnskapsskikk i Norge. Ledelsen er også ansvarlig for slik intern kontroll som den finner nødvendig for å kunne utarbeide et årsregnskap som ikke inneholder vesentlig feilinformasjon, verken som følge av misligheter eller utilsiktede feil.

Ved utarbeidelsen av årsregnskapet må ledelsen ta standpunkt til selskapets evne til fortsatt drift og opplyse om forhold av betydning for fortsatt drift. Forutsetningen om fortsatt drift skal legges til grunn for årsregnskapet så lenge det ikke er sannsynlig at virksomheten vil bli avvirket.

Revisors oppgaver og plikter ved revisjonen av årsregnskapet

Vårt mål er å oppnå betryggende sikkerhet for at årsregnskapet som helhet ikke inneholder vesentlig feilinformasjon, verken som følge av misligheter eller utilsiktede feil, og å avgi en revisjonsberetning som inneholder vår konklusjon. Betryggende sikkerhet er en høy grad av sikkerhet, men ingen garanti for at en revisjon utført i samsvar med ISA-ene, alltid vil avdekke vesentlig feilinformasjon. Feilinformasjon kan oppstå som følge av misligheter eller utilsiktede feil. Feilinformasjon er å anse som vesentlig dersom den enkeltvis eller samlet med rimelighet kan forventes å påvirke de økonomiske beslutningene som brukerne foretar på grunnlag av årsregnskapet.

Som del av en revisjon i samsvar med ISA-ene, utøver vi profesjonelt skjønn og utviser profesjonell skepsis gjennom hele revisjonen. I tillegg:

- identifiserer og vurderer vi risikoen for vesentlig feilinformasjon i årsregnskapet, enten det skyldes misligheter eller utilsiktede feil. Vi utformer og gjennomfører revisjonshandlinger for å håndtere slike risikoer, og innhenter revisjonsbevis som er tilstrekkelig og hensiktsmessig som grunnlag for vår konklusjon. Risikoen for at vesentlig feilinformasjon som følge av misligheter ikke blir avdekket, er høyere enn for feilinformasjon som skyldes utilsiktede feil, siden misligheter kan innebære samarbeid, forfalskning, bevisste utelatelser, uriktige fremstillinger eller overstyring av intern kontroll.

Ytrebygdsveien 37
5251 Søreidgrend

Tlf: 952 30 240

post@advisorrevisjon.no
www.advisorrevisjon.no

NO 988 727 571 MVA
Bank: 9525.05.31827



ADVISOR REVISJON AS



- opparbeider vi oss en forståelse av internkontroll som er relevant for revisjonen, for å utforme revisjonshandlinger som er hensiktsmessige etter omstendighetene, men ikke for å gi uttrykk for en mening om effektiviteten av selskapets interne kontroll.
- evaluerer vi om de anvendte regnskapsprinsippene er hensiktsmessige og om regnskapsestimatene og tilhørende noteopplysninger utarbeidet av ledelsen er rimelige.
- konkluderer vi på om ledelsens bruk av fortsatt drift-forutsetningen er hensiktsmessig, og basert på innhentede revisjonsbevis, hvorvidt det foreligger vesentlig usikkerhet knyttet til hendelser eller forhold som kan skape tvil av betydning om selskapets evne til fortsatt drift. Dersom vi konkluderer med at det eksisterer vesentlig usikkerhet, kreves det at vi i revisjonsberetningen henleder oppmerksomheten på tilleggsopplysningene i årsregnskapet, eller, dersom slike tilleggsopplysninger ikke er tilstrekkelige, at vi modifiserer vår konklusjon. Våre konklusjoner er basert på revisjonsbevis innhentet frem til datoen for revisjonsberetningen. Etterfølgende hendelser eller forhold kan imidlertid medføre at selskapet ikke kan fortsette driften.
- evaluerer vi den samlede presentasjonen, strukturen og innholdet i årsregnskapet, inkludert tilleggsopplysningene, og hvorvidt årsregnskapet gir uttrykk for de underliggende transaksjonene og hendelsene på en måte som gir et rettviseende bilde.

Vi kommuniserer med styret blant annet om det planlagte omfanget av revisjonen og til hvilken tid revisjonsarbeidet skal utføres. Vi utveksler også informasjon om forhold av betydning som vi har avdekket i løpet av revisjonen, herunder om eventuelle svakheter av betydning i den interne kontrollen.

Bergen, 22. mai 2024
Advisor Revisjon AS

Signert elektronisk
Ann-Mari M. Juvik
Statsautorisert revisor



Årsregnskap 2023

Norsk Port Service Vest AS

Resultatregnskap
Balanse
Noter

Org.nr.: 959 998 116

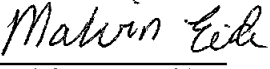
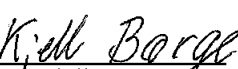



Resultatregnskap			
Norsk Port Service Vest AS			
Driftsinntekter og driftskostnader	Note	2023	2022
Salgsinntekt		20 667 416	21 916 859
Sum driftsinntekter		<u>20 667 416</u>	<u>21 916 859</u>
Varekostnad		9 941 662	11 103 471
Lønnskostnad	1	6 406 350	6 777 447
Avskrivninger	2	273 100	267 699
Nedskrivning av driftsmidler	2	50 000	0
Annen driftskostnad		2 361 407	1 902 081
Sum driftskostnader		<u>19 032 518</u>	<u>20 050 698</u>
Driftsresultat		<u>1 634 898</u>	<u>1 866 161</u>
Finansinntekter og finanskostnader			
Annen finansinntekt		15 670	6 226
Annen finanskostnad		9 756	18 347
Resultat av finansposter		<u>5 915</u>	<u>-12 121</u>
Ordinært resultat før skattekostnad		1 640 812	1 854 040
Skattekostnad på resultat	3	360 978	408 019
Resultat		<u>1 279 834</u>	<u>1 446 021</u>
Årsresultat	4	<u>1 279 834</u>	<u>1 446 021</u>
Overføringer			
Avsatt til annen egenkapital		1 279 834	1 446 021
Sum overføringer		<u>1 279 834</u>	<u>1 446 021</u>



Balanse			
Norsk Port Service Vest AS			
Eiendeler	Note	2023	2022
Anleggsmidler			
Varige driftsmidler			
Personbiler	2, 5	107 500	192 500
Varebiler	2, 5	428 775	623 375
Driftsløsøre, inventar og annet utstyr	2	210 082	162 393
Sum varige driftsmidler		746 358	978 269
Sum anleggsmidler		746 358	978 269
Omløpsmidler			
Varelager	5	1 370 625	1 419 314
Fordringer			
Kundefordringer	5	3 401 540	2 213 241
Andre kortsiktige fordringer		252 297	221 732
Sum fordringer		3 653 837	2 434 974
Bankinnskudd	6	4 409 973	3 252 616
Sum omløpsmidler		9 434 435	7 106 904
Sum eiendeler		10 180 793	8 085 172
Norsk Port Service Vest AS		Side 3	



Balanse			
Norsk Port Service Vest AS			
	Note	2023	2022
Egenkapital og gjeld			
Innskutt egenkapital			
Aksjekapital	7	100 000	100 000
Sum innskutt egenkapital		<u>100 000</u>	<u>100 000</u>
Opptjent egenkapital			
Annen egenkapital		4 227 323	2 947 488
Sum opptjent egenkapital		<u>4 227 323</u>	<u>2 947 488</u>
Sum egenkapital	4	<u>4 327 323</u>	<u>3 047 488</u>
Gjeld			
Avsetning for forpliktelser			
Utsatt skatt	3	15 639	60 365
Sum avsetning for forpliktelser		<u>15 639</u>	<u>60 365</u>
Annen langsiktig gjeld			
Gjeld til kredittinstitusjoner	5	40 812	148 289
Øvrig langsiktig gjeld	5	826 683	1 663 571
Sum annen langsiktig gjeld		<u>867 495</u>	<u>1 811 860</u>
Kortsiktig gjeld			
Leverandørgjeld		2 441 127	833 305
Betalbar skatt	3	405 704	428 681
Skattetrekk og offentlige avgifter		1 270 622	1 052 788
Garantiavsetning		70 000	50 000
Annen kortsiktig gjeld		782 883	800 685
Sum kortsiktig gjeld		<u>4 970 336</u>	<u>3 165 459</u>
Sum gjeld		<u>5 853 470</u>	<u>5 037 684</u>
Sum egenkapital og gjeld		<u>10 180 793</u>	<u>8 085 172</u>
Indre Arna, 22.05.2024 Styret i Norsk Port Service Vest AS			
 Malvin Sverre Eide Styreleder	 Kjell Borge Styremedlem	 Geir Borge Daglig leder	
Norsk Port Service Vest AS		Side 4	



Noter 2023

Regnskapsprinsipper

Årsregnskapet består av resultatregnskap, balanse og noteopplysninger og er avlagt i samsvar med Regnskapsloven og god regnskapsskikk for små foretak i Norge.

Driftsinntekter

Inntektsføring ved salg av varer skjer på leveringstidspunktet. Med leveringstidspunktet menes tidspunkt for overgang av risiko og kontroll knyttet til det leverte.

Utgifter sammenstilles med og kostnadsføres samtidig med de inntekter utgiftene kan henføres til. Utgifter som ikke kan henføres direkte til inntekter, kostnadsføres når de påløper.

Skatt

Skattekostnaden i resultatregnskapet omfatter både periodens betalbare skatt og endring i utsatt skatt. Utsatt skatt er beregnet med 22 % på grunnlag av de midlertidige forskjeller som eksisterer mellom regnskapsmessige og skattemessige verdier, samt ligningsmessig underskudd til fremføring ved utgangen av regnskapsåret. Skatteøkende og skattereduserende midlertidige forskjeller som reverserer eller kan reverseres i samme periode er utlignet og nettoført.

Klassifisering og vurdering av anleggsmidler

Anleggsmidler omfatter eiendeler bestemt til varig eie og bruk. Anleggsmidler er vurdert til anskaffelseskost. Varige driftsmidler balanseføres og avskrives over driftsmidlets økonomiske levetid. Varige driftsmidler nedskrives til gjenvinnbart beløp ved verdifall som forventes ikke å være forbigående. Gjenvinnbart beløp er det høyeste av netto salgsverdi og verdi i bruk. Verdi i bruk er nåverdi av fremtidige kontantstrømmer knyttet til eiendelen. Nedskrivningen reverseres når grunnlaget for nedskrivningen ikke lenger er til stede.

Klassifisering og vurdering av omløpsmidler

Omløpsmidler og kortsiktig gjeld omfatter normalt poster som forfaller til betaling innen ett år etter balansedagen, samt poster som knytter seg til varekretsløpet. Omløpsmidler vurderes til laveste verdi av anskaffelseskost og virkelig verdi.

Varer

Lager av innkjøpte varer er verdsatt til laveste av anskaffelseskost etter FIFO-prinsippet og virkelig verdi. Det foretas nedskrivning for påregnelig ukurans.

Fordringer

Kundefordringer og andre fordringer oppføres til pålydende etter fradrag for avsetning til forventet tap. Avsetning til tap gjøres på grunnlag av en individuell vurdering av de enkelte fordringene.

Pensjonsforpliktelser

Selskapets pensjonsordning er finansiert via sikrede ordninger og er ikke balanseført. Pensjonspremien anses som pensjonskostnad og klassifiseres sammen med lønnskostnader.

Garanti

Det er avsatt til forventede garantikostnader. Garantiavsetningen er i balansen oppført under kortsiktig gjeld.



Noter 2023

Note 1 Lønnskostnader og antall ansatte

Lønnskostnader	2023	2022
Lønninger	5 144 452	5 397 464
Refunderte sykepenger	0	-10 164
Arbeidsgiveravgift	838 805	826 818
Pensjonskostnader	339 932	227 002
Andre ytelser	83 161	336 327
Sum	6 406 350	6 777 447

Selskapet har i 2023 sysselsatt 7 årsverk.

Note 2 Anleggsmidler

Varige driftsmidler vurderes til historisk kost med fradrag for bedriftsøkonomiske avskrivninger. Avskrivninger baseres på en vurdering av driftsmidlets økonomiske levetid. Selskapet benytter lineære avskrivninger for av varige driftsmidler.

	Transportmidler	Mask./Inventar	Sum
Anskaffelseskost pr. 01.01.23	1 909 077	438 756	2 347 833
Tilgang kjøpte driftsmidler		91 190	91 190
Avgang i året		58 260	58 260
Anskaffelseskost 31.12.23	1 909 077	471 686	2 380 763
Akkumulerte avskrivninger 31.12.23	1 322 802	261 604	1 584 406
Akkumulerte nedskrivninger 31.12.23	50 000		50 000
Av- og nedskrivninger pr. 31.12.23	1 372 802	261 604	1 634 406
Bokført verdi 31.12.23	536 275	210 082	746 357
Årets ordinære avskrivninger	229 600	43 500	273 100
Årets nedskrivninger	50 000		50 000
Økonomisk levetid	8-10 år	5-20 år	

Note 3 Skatt

Årets skattekostnad	2023	2022
Resultatført skatt på ordinært resultat:		
Betalbar skatt	405 704	428 681
Endring i utsatt skattefordel	-44 726	-20 662
Skattekostnad ordinært resultat	360 978	408 019



Noter 2023

Skattepliktig inntekt:		
Ordinært resultat før skatt	1 640 812	1 854 040
Permanente forskjeller	-4	595
Endring i midlertidige forskjeller	203 301	93 917
Skattepliktig inntekt	1 844 109	1 948 552

Betalbar skatt i balansen:		
Betalbar skatt på årets resultat	405 704	428 681
Sum betalbar skatt i balansen	405 704	428 681

Midlertidige forskjeller:

Skatteeffekten av midlertidige forskjeller som har gitt opphav til utsatt skatt og utsatte skattefordeler, spesifisert på typer av midlertidige forskjeller

	2023	2022	Endring
Varige driftsmidler	213 688	384 386	170 697
Varebeholdning	-30 000	0	30 000
Fordringer	-42 603	-60 000	-17 397
Avsetninger mv	-70 000	-50 000	20 000
Sum	71 085	274 386	203 301

Grunnlag for utsatt skatt	71 085	274 386	203 301
----------------------------------	---------------	----------------	----------------

Utsatt skatt (22 %)	15 639	60 365	44 726
----------------------------	---------------	---------------	---------------

Note 4 Egenkapital

	Aksjekapital	Annen egenkapital	Sum egenkapital
Pr. 31.12.2022	100 000	2 947 488	3 047 488
Årets resultat		1 279 834	1 279 834
Pr 31.12.2023	100 000	4 227 323	4 327 323

Note 5 Fordringer og gjeld

	2023	2022
Fordringer med forfall senere enn ett år		
Sum	0	0
Langsiktig gjeld med forfall senere enn 5 år		
Gjeld til kredittinstitusjoner	0	0
Sum	0	0

**Noter 2023****Bokført gjeld som er sikret med pant og lignende**

Løpende garantier	107 150	107 150
Langsiktig gjeld	40 812	148 289
Sum	147 962	255 439

Pålydende pantobligasjon	1 817 304	2 171 544
---------------------------------	------------------	------------------

Pantsatte eiendeler:

Kundefordringer	3 401 540	2 213 240
Varebiler	191 094	244 394
Varelager	1 370 625	1 419 314
Personbiler	0	192 500
Sum	4 963 259	4 069 449

Note 6 Bankinnskudd

Bundne betalingsmidler i form av:	2023	2022
Skattetrekk	243 367	260 104
Bankgaranti	170 918	167 051
Bundne midler 31.12	414 285	427 155

Note 7 Aksjonærer**Aksjekapitalen i Norsk Port Service Vest AS pr. 31.12.2023 består av:**

	Antall	Pålydende	Bokført
Ordinære aksjer	100	1 000	100 000
Sum	100		100 000

Eierstruktur

	Antall	Eierandel	Stemmeandel
Kjell Borge	20	20	20
Malvin Sverre Eide	35	35	35
Kristin Eide	15	15	15
Geir Borge	15	15	15
John Borge	15	15	15
Totalt antall aksjer	100	100	100

Aksjer eiet av medlemmer i styret og daglig leder:

Navn	Verv	Antall
Kjell Borge	Styremedlem	20
Malvin Sverre Eide	Styreleder	35
Geir Borge	Daglig leder	15
Totalt antall aksjer		70