



## ÅRSREGNSKAPET FOR REGNSKAPSÅRET 2024 - GENERELL INFORMASJON

### Enheten

Organisasjonsnummer: 814 887 642  
Organisasjonsform: Aksjeselskap  
Foretaksnavn: ASKER MASSEMOTTAK AS  
Forretningsadresse: Jerpåsveien 60  
1383 ASKER

### Regnskapsår

Årsregnskapets periode: 01.01.2024 - 31.12.2024

### Konsern

Morselskap i konsern: Nei

### Regnskapsregler

Regler for små foretak benyttet: Ja  
Benyttet ved utarbeidelsen av årsregnskapet til selskapet: Regnskapslovens alminnelige regler

### Årsregnskapet fastsatt av kompetent organ

Bekreftet av representant for selskapet: AKTIV ØKONOMISERVICE AS

Dato for fastsettelse av årsregnskapet: 29.04.2025

### Grunnlag for avgivelse

År 2024: Årsregnskapet er elektronisk innlevert  
År 2023: Tall er hentet fra elektronisk innlevert årsregnskap fra 2024

*Det er ikke krav til at årsregnskapet m.v. som sendes til Regnskapsregisteret er undertegnet. Kontrollen på at dette er utført ligger hos revisor/enhetens øverste organ. Sikkerheten ivaretas ved at innsender har rolle/rettighet for innsending av årsregnskapet via Altinn, og ved at det bekreftes at årsregnskapet er fastsatt av kompetent organ.*

Brønnøysundregistrene, 14.05.2025



Postadresse: 8910 Brønnøysund

Telefoner: Opplysningstelefonen 75 00 75 00 Telefaks 75 00 75 05

E-post: [firmapost@brreg.no](mailto:firmapost@brreg.no) Internett: [www.brreg.no](http://www.brreg.no)

Organisasjonsnummer: 974 760 673



### Resultatregnskap

| Beløp i: NOK  | Note | 2024           | 2023           |
|---|------|----------------|----------------|
| <b>RESULTATREGNSKAP</b>                               |      |                |                |
| <b>Kostnader</b>                                      |      |                |                |
| Lønnskostnad  | 1    | 4 759          | 4 759          |
| Avskrivning av driftsmidler og immaterielle eiendeler | 2    | 7 759          | 22 807         |
| Annen driftskostnad                                   |      | 32 594         | 26 947         |
| <b>Sum kostnader</b>                                  |      | <b>45 112</b>  | <b>54 513</b>  |
| <b>Driftsresultat</b>                                 |      | <b>-45 112</b> | <b>-54 513</b> |
| <b>Finansinntekter og finanskostnader</b>             |      |                |                |
| Annen renteinntekt                                    |      | 30 061         | 18 287         |
| <b>Sum finansinntekter</b>                            |      | <b>30 061</b>  | <b>18 287</b>  |
| Annen rentekostnad                                    |      | 66             |                |
| <b>Sum finanskostnader</b>                            |      | <b>66</b>      |                |
| <b>Netto finans</b>                                   |      | <b>29 995</b>  | <b>18 287</b>  |
| <b>Resultat før skattekostnad</b>                     |      | <b>-15 117</b> | <b>-36 226</b> |
| Skattekostnad på resultat                             | 3    | -1 500         | -7 970         |
| <b>Årsresultat</b>                                    | 4    | <b>-13 617</b> | <b>-28 256</b> |
| <b>Årsresultat etter minoritetsinteresser</b>         |      | <b>-13 617</b> | <b>-28 256</b> |
| <b>Totalresultat</b>                                  |      | <b>-13 617</b> | <b>-28 256</b> |
| <b>Overføringer og disponeringer</b>                  |      |                |                |
| Avsatt til annen egenkapital                          |      | -13 617        | -28 256        |
| <b>Sum overføringer og disponeringer</b>              |      | <b>-13 617</b> | <b>-28 256</b> |



### Balanse

| Beløp i: NOK                                   | Note | 2024             | 2023             |
|--|------|------------------|------------------|
| <b>BALANSE - EIENDELER</b>                     |      |                  |                  |
| <b>Anleggsmidler</b>                           |      |                  |                  |
| <b>Immaterielle eiendeler</b>                  |      |                  |                  |
| Utsatt skattefordel                            | 3    |                  |                  |
| <b>Varige driftsmidler</b>                     |      |                  |                  |
| Tomter, bygninger o.a. fast eiendom            | 2    |                  |                  |
| Maskiner og anlegg                             | 2    | 31 038           | 38 797           |
| Skip og flytende installasjoner                | 2    |                  |                  |
| Driftsløsøre, inventar o.a. utstyr             | 2    |                  |                  |
| <b>Sum varige driftsmidler</b>                 | 2    | <b>31 038</b>    | <b>38 797</b>    |
| <b>Sum anleggsmidler</b>                       |      | <b>31 038</b>    | <b>38 797</b>    |
| <b>Omløpsmidler</b>                            |      |                  |                  |
| <b>Varer</b>                                   |      |                  |                  |
| <b>Bankinnskudd, kontanter og lignende</b>     |      |                  |                  |
| Bankinnskudd, kontanter o.l.                   |      | 1 280 766        | 1 285 324        |
| <b>Sum bankinnskudd, kontanter og lignende</b> |      | <b>1 280 766</b> | <b>1 285 324</b> |
| <b>Sum omløpsmidler</b>                        |      | <b>1 280 766</b> | <b>1 285 324</b> |
| <b>SUM EIENDELER</b>                           |      | <b>1 311 804</b> | <b>1 324 121</b> |
| <b>BALANSE - EGENKAPITAL OG GJELD</b>          |      |                  |                  |
| <b>Egenkapital</b>                             |      |                  |                  |
| <b>Innskutt egenkapital</b>                    |      |                  |                  |
| Aksjekapital                                   | 5    | 30 000           | 30 000           |
| Beholdning av egne aksjer                      | 5    |                  |                  |
| <b>Sum innskutt egenkapital</b>                |      | <b>30 000</b>    | <b>30 000</b>    |
| <b>Opptjent egenkapital</b>                    |      |                  |                  |
| Annen egenkapital                              |      | 1 274 796        | 1 288 413        |



## Balanse

| <b>Beløp i: NOK</b>                      | <b>Note</b> | <b>2024</b>      | <b>2023</b>      |
|--|-------------|------------------|------------------|
| <b>Sum opptjent egenkapital</b>          |             | <b>1 274 796</b> | <b>1 288 413</b> |
| <b>Sum egenkapital</b>                   | 4           | <b>1 304 796</b> | <b>1 318 413</b> |
| <b>Gjeld</b>                             |             |                  |                  |
| <b>Langsiktig gjeld</b>                  |             |                  |                  |
| Utsatt skatt                             | 3           |                  | 1 500            |
| <b>Sum avsetninger for forpliktelser</b> |             |                  | <b>1 500</b>     |
| <b>Annen langsiktig gjeld</b>            |             |                  |                  |
| <b>Sum langsiktig gjeld</b>              |             | <b>0</b>         | <b>1 500</b>     |
| <b>Kortsiktig gjeld</b>                  |             |                  |                  |
| Leverandørgjeld                          |             | 8 250            | 4 750            |
| Betalbar skatt                           | 3           |                  |                  |
| Skyldig offentlige avgifter              |             | -1 242           | -542             |
| <b>Sum kortsiktig gjeld</b>              |             | <b>7 008</b>     | <b>4 208</b>     |
| <b>Sum gjeld</b>                         |             | <b>7 008</b>     | <b>5 708</b>     |
| <b>SUM EGENKAPITAL OG GJELD</b>          |             | <b>1 311 804</b> | <b>1 324 121</b> |



## Brønnøysundregistrene

### ÅRSREGNSKAP FOR REGNSKAPSÅRET 2024 - GENERELL INFORMASJON

Journalnummer: 2025 429821

#### Enheten

Organisasjonsnummer: 814 887 642  
Organisasjonsform: Aksjeselskap  
Foretaksnavn: ASKER MASSEMOTTAK AS  
Forretningsadresse: Jerpåsveien 60  
1383 ASKER

#### Regnskapsår

Årsregnskapets periode: 01.01.2024 - 31.12.2024

#### Konsern

Morselskap i konsern: Nei

#### Regnskapsregler

Regler for små foretak benyttet: Ja  
Benyttet ved utarbeidelsen av  
årsregnskapet til selskapet: Regnskapslovens alminnelige regler

#### Årsregnskapet fastsatt av kompetent organ

Bekreftet av representant for selskapet: AKTIV ØKONOMISERVICE AS  
Dato for fastsettelse av årsregnskapet: 29.04.2025

#### Revisjon

Selskapet har besluttet at årsregnskapet  
ikke skal revideres: Ja  
Årsregnskapet er utarbeidet av ekstern  
autorisert regnskapsfører: Ja

#### Grunnlag for avgivelse

År 2024: Årsregnskap er elektronisk innlevert.  
År 2023: Tall er hentet fra elektronisk innlevert årsregnskap fra 2024.

*Det er ikke krav til at årsregnskapet m.v. som sendes til Regnskapsregisteret er undertegnet. Kontrollen på at dette er utført ligger hos revisor/enhetens øverste organ. Sikkerheten ivaretas ved at innsender har rolle/rettighet for innsending av årsregnskapet via Altinn, og ved at det bekreftes at årsregnskapet er fastsatt av kompetent organ.*

Brønnøysundregistrene, 13.05.2025



Organisasjonsnr: 814 887 642  
ASKER MASSEMOTTAK AS

## RESULTATREGNSKAP

| Beløp i: NOK  | Note | 2024           | 2023           |
|---|------|----------------|----------------|
| <b>RESULTATREGNSKAP</b>                               |      |                |                |
| <b>Kostnader</b>                                      |      |                |                |
| Lønnskostnad  | 1    | 4 759          | 4 759          |
| Avskrivning av driftsmidler og immaterielle eiendeler | 2    | 7 759          | 22 807         |
| Annen driftskostnad                                   |      | 32 594         | 26 947         |
| <b>Sum kostnader</b>                                  |      | <b>45 112</b>  | <b>54 513</b>  |
| <b>Driftsresultat</b>                                 |      | <b>-45 112</b> | <b>-54 513</b> |
| <b>Finansinntekter og finanskostnader</b>             |      |                |                |
| Annen renteinntekt                                    |      | 30 061         | 18 287         |
| <b>Sum finansinntekter</b>                            |      | <b>30 061</b>  | <b>18 287</b>  |
| Annen rentekostnad                                    |      | 66             |                |
| <b>Sum finanskostnader</b>                            |      | <b>66</b>      |                |
| <b>Netto finans</b>                                   |      | <b>29 995</b>  | <b>18 287</b>  |
| <b>Resultat før skattekostnad</b>                     |      | <b>-15 117</b> | <b>-36 226</b> |
| Skattekostnad på resultat                             | 3    | -1 500         | -7 970         |
| <b>Årsresultat</b>                                    | 4    | <b>-13 617</b> | <b>-28 256</b> |
| <b>Årsresultat etter minoritetsinteresser</b>         |      | <b>-13 617</b> | <b>-28 256</b> |
| <b>Totalresultat</b>                                  |      | <b>-13 617</b> | <b>-28 256</b> |
| <b>Overføringer og disponeringer</b>                  |      |                |                |
| Avsatt til annen egenkapital                          |      | -13 617        | -28 256        |
| <b>Sum overføringer og disponeringer</b>              |      | <b>-13 617</b> | <b>-28 256</b> |



Organisasjonsnr: 814 887 642  
ASKER MASSEMOTTAK AS

## BALANSE

| Beløp i: NOK                                       | Note     | 2024             | 2023             |
|--|----------|------------------|------------------|
| <b>BALANSE - EIENDELER</b>                         |          |                  |                  |
| <b>Anleggsmidler</b>                               |          |                  |                  |
| <b>Immaterielle eiendeler</b>                      |          |                  |                  |
| Utsatt skattefordel                                | 3        |                  |                  |
| <b>Varige driftsmidler</b>                         |          |                  |                  |
| Tomter, bygninger o.a.<br>fast eiendom             | 2        |                  |                  |
| Maskiner og anlegg                                 | 2        | 31 038           | 38 797           |
| Skip og flytende<br>installasjoner                 | 2        |                  |                  |
| Driftsløsøre, inventar o.<br>a. utstyr             | 2        |                  |                  |
| <b>Sum varige driftsmidler</b>                     | <b>2</b> | <b>31 038</b>    | <b>38 797</b>    |
| <b>Sum anleggsmidler</b>                           |          | <b>31 038</b>    | <b>38 797</b>    |
| <b>Omløpsmidler</b>                                |          |                  |                  |
| <b>Varer</b>                                       |          |                  |                  |
| <b>Bankinnskudd, kontanter<br/>og lignende</b>     |          |                  |                  |
| Bankinnskudd, kontanter o.<br>l.                   |          | 1 280 766        | 1 285 324        |
| <b>Sum bankinnskudd,<br/>kontanter og lignende</b> |          | <b>1 280 766</b> | <b>1 285 324</b> |
| <b>Sum omløpsmidler</b>                            |          | <b>1 280 766</b> | <b>1 285 324</b> |
| <b>SUM EIENDELER</b>                               |          | <b>1 311 804</b> | <b>1 324 121</b> |
| <b>BALANSE - EGENKAPITAL OG<br/>GJELD</b>          |          |                  |                  |
| <b>Egenkapital</b>                                 |          |                  |                  |
| <b>Innskutt egenkapital</b>                        |          |                  |                  |
| Aksjekapital                                       | 5        | 30 000           | 30 000           |
| Beholdning av egne aksjer                          | 5        |                  |                  |
| <b>Sum innskutt egenkapital</b>                    |          | <b>30 000</b>    | <b>30 000</b>    |
| <b>Opptjent egenkapital</b>                        |          |                  |                  |
| Annen egenkapital                                  |          | 1 274 796        | 1 288 413        |
| <b>Sum opptjent egenkapital</b>                    |          | <b>1 274 796</b> | <b>1 288 413</b> |
| <b>Sum egenkapital</b>                             | <b>4</b> | <b>1 304 796</b> | <b>1 318 413</b> |
| <b>Gjeld</b>                                       |          |                  |                  |
| <b>Langsiktig gjeld</b>                            |          |                  |                  |



|                                     |           |           |
|-------------------------------------|-----------|-----------|
| Utsatt skatt                        | 3         | 1 500     |
| Sum avsetninger for<br>forpliktelse |           | 1 500     |
| Annen langsiktig gjeld              |           |           |
| Sum langsiktig gjeld                | 0         | 1 500     |
| Kortsiktig gjeld                    |           |           |
| Leverandørgjeld                     | 8 250     | 4 750     |
| Betalbar skatt                      | 3         |           |
| Skyldig offentlige avgifter         | -1 242    | -542      |
| Sum kortsiktig gjeld                | 7 008     | 4 208     |
| Sum gjeld                           | 7 008     | 5 708     |
| SUM EGENKAPITAL OG GJELD            | 1 311 804 | 1 324 121 |



Organisasjonsnr: 814 887 642  
ASKER MASSEMOTTAK AS

NOTEOPPLYSNINGER - SELSKAP - alle poster oppgitt i hele tall

Note  
0

Antall årsverk i regnskapsåret  
0.00

Sum Beløp

Balanseført verdi 31.12. Varige driftsmidler Immaterielle eiend.

**Konsernregnskap**

Morselskapet sitt navn

Forretningskontor for morselskapet

Begrunnelse for at datterselskap er utelatt fra konsolideringen

Samlet beløp - tilknyttet selskap Årets Fjorårets

Samlet beløp - foretak i samme konsern Årets Fjorårets

Samlet beløp - foretak i samme konsern Årets Fjorårets

Samlet beløp - felles kontrollert virksomhet Årets Fjorårets

Pantstillelse Beløp

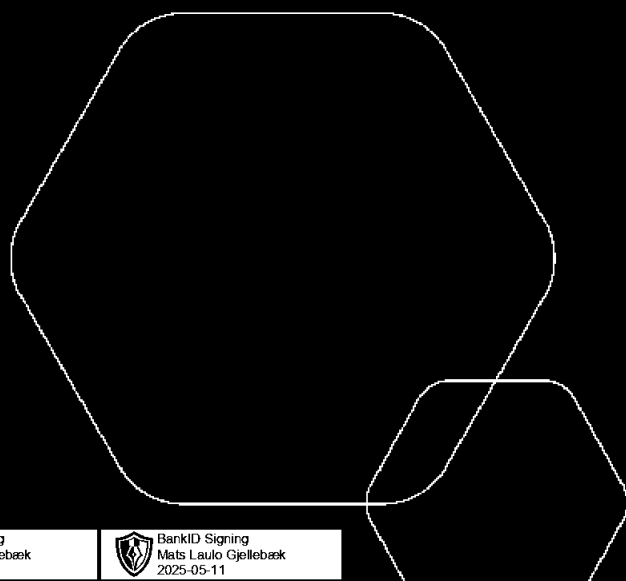
Beholdning av egne aksjer Antall Pålydende Andel av aksjek.



# Årsregnskap 2024

## Asker Masseinntak AS

Resultatregnskap  
Balanse  
Noter til regnskapet



Org.nr.: 814 887 642

BankID Signing  
Ine Lauvo Gjellebæk  
2025-04-29

BankID Signing  
Mats Lauvo Gjellebæk  
2025-05-11




### RESULTATREGNSKAP

#### ASKER MASSEMOTTAK AS

| DRIFTSINNEKTER OG DRIFTSKOSTNADER                     | Note | 2024           | 2023           |
|---|------|----------------|----------------|
| Lønnskostnad  | 1    | 4 759          | 4 759          |
| Avskrivning av driftsmidler og immaterielle eiendeler | 2    | 7 759          | 22 807         |
| Annen driftskostnad                                   |      | 32 594         | 26 947         |
| <b>Sum driftskostnader</b>                            |      | <b>45 112</b>  | <b>54 513</b>  |
| <b>Driftsresultat</b>                                 |      | <b>-45 112</b> | <b>-54 513</b> |
| <b>FINANSINNEKTER OG FINANSKOSTNADER</b>              |      |                |                |
| Annen renteinntekt                                    |      | 30 061         | 18 287         |
| Annen rentekostnad                                    |      | 66             | 0              |
| <b>Resultat av finansposter</b>                       |      | <b>29 995</b>  | <b>18 287</b>  |
| Resultat før skattekostnad                            |      | -15 117        | -36 226        |
| Skattekostnad på resultat                             | 3    | -1 500         | -7 970         |
| <b>Resultat</b>                                       |      | <b>-13 617</b> | <b>-28 256</b> |
| <b>EKSTRAORDINÆRE INNEKTER OG KOSTNADER</b>           |      |                |                |
| <b>Årsresultat</b>                                    | 4    | <b>-13 617</b> | <b>-28 256</b> |
| <b>OVERFØRINGER</b>                                   |      |                |                |
| Avsatt til annen egenkapital                          |      | -13 617        | -28 256        |
| <b>Sum overføringer</b>                               |      | <b>-13 617</b> | <b>-28 256</b> |

ASKER MASSEMOTTAK AS

SIDE 2

 BankID Signing  
Ine Laufo Gjellebæk  
2025-04-29

 BankID Signing  
Mats Laufo Gjellebæk  
2025-05-11




### BALANSE

#### ASKER MASSEMOTTAK AS

| EIENDELER                        | Note     | 2024             | 2023             |
|----------------------------------|----------|------------------|------------------|
| <b>ANLEGGSMIDLER</b>             |          |                  |                  |
| <b>IMMATERIELLE EIENDELER</b>    |          |                  |                  |
| <b>VARIGE DRIFTSMIDLER</b>       |          |                  |                  |
| Maskiner og anlegg               | 2        | 31 038           | 38 797           |
| <b>Sum varige driftsmidler</b>   | <b>2</b> | <b>31 038</b>    | <b>38 797</b>    |
| <b>FINANSIELLE ANLEGGSMIDLER</b> |          |                  |                  |
| <b>Sum anleggsmidler</b>         |          | <b>31 038</b>    | <b>38 797</b>    |
| <b>OMLØPSMIDLER</b>              |          |                  |                  |
| <b>FORDRINGER</b>                |          |                  |                  |
| <b>INVESTERINGER</b>             |          |                  |                  |
| Bankinnskudd, kontanter o.l.     |          | 1 280 766        | 1 285 324        |
| <b>Sum omløpsmidler</b>          |          | <b>1 280 766</b> | <b>1 285 324</b> |
| <b>Sum eiendeler</b>             |          | <b>1 311 804</b> | <b>1 324 121</b> |

ASKER MASSEMOTTAK AS

SIDE 3

 BankID Signing  
Ine Laujo Gjellebæk  
2025-04-29

 BankID Signing  
Mats Laujo Gjellebæk  
2025-05-11



### BALANSE

#### ASKER MASSEMOTTAK AS

| EGENKAPITAL OG GJELD                             | Note               | 2024                       | 2023                       |
|--|--------------------|----------------------------|----------------------------|
| <strong>EGENKAPITAL</strong>                     |                    |                            |                            |
| <strong>INNSKUTT EGENKAPITAL</strong>            |                    |                            |                            |
| Aksjekapital                                     | 5                  | 30 000                     | 30 000                     |
| <strong>Sum innskutt egenkapital</strong>        |                    | <strong>30 000</strong>    | <strong>30 000</strong>    |
| <strong>OPPTJENT EGENKAPITAL</strong>            |                    |                            |                            |
| Annen egenkapital                                |                    | 1 274 796                  | 1 288 413                  |
| <strong>Sum opptjent egenkapital</strong>        |                    | <strong>1 274 796</strong> | <strong>1 288 413</strong> |
| <strong>Sum egenkapital</strong>                 | <strong>4</strong> | <strong>1 304 796</strong> | <strong>1 318 413</strong> |
| <strong>GJELD</strong>                           |                    |                            |                            |
| <strong>AVSETNING FOR FORPLIKTELSER</strong>     |                    |                            |                            |
| Utsatt skatt                                     | 3                  | 0                          | 1 500                      |
| <strong>Sum avsetning for forpliktelser</strong> |                    | <strong>0</strong>         | <strong>1 500</strong>     |
| <strong>ANNEN LANGSIKTIG GJELD</strong>          |                    |                            |                            |
| <strong>KORTSIKTIG GJELD</strong>                |                    |                            |                            |
| Leverandørgjeld                                  |                    | 8 250                      | 4 750                      |
| Skyldig offentlige avgifter                      |                    | -1 242                     | -542                       |
| <strong>Sum kortsiktig gjeld</strong>            |                    | <strong>7 008</strong>     | <strong>4 208</strong>     |
| <strong>Sum gjeld</strong>                       |                    | <strong>7 008</strong>     | <strong>5 708</strong>     |
| <strong>Sum egenkapital og gjeld</strong>        |                    | <strong>1 311 804</strong> | <strong>1 324 121</strong> |


Asker, 29.04.2025  
Styret i Asker Massemottak AS

Ine Lauilo Gjellebæk  
styreleder

Mats Lauilo Gjellebæk  
styremedlem/daglig leder

ASKER MASSEMOTTAK AS

SIDE 4

 BankID Signing  
Ine Lauilo Gjellebæk  
2025-04-29

 BankID Signing  
Mats Lauilo Gjellebæk  
2025-05-11



## Regnskapsprinsipper

Årsregnskapet er satt opp i samsvar med regnskapsloven og NRS 8 - God regnskapsskikk for små foretak.

### SKATT

Skattekostnaden i resultatregnskapet omfatter både periodens betalbare skatt og endring i utsatt skatt. Utsatt skatt er beregnet med 22 % på grunnlag av de midlertidige forskjeller som eksisterer mellom regnskapsmessige og skattemessige verdier, samt ligningsmessig underskudd til fremføring ved utgangen av regnskapsåret. Skatteøkende og skattereduserende midlertidige forskjeller som reverserer eller kan reverseres i samme periode er utlignet og nettoført.

### KLASSIFISERING OG VURDERING AV ANLEGGSMIDLER

Anleggsmidler omfatter eiendeler bestemt til varig eie og bruk. Anleggsmidler er vurdert til anskaffelseskost. Varige driftsmidler balanseføres og avskrives over driftsmidlets økonomiske levetid. Avskrivningsperioden for fast eiendom anskaffet etter 2009 er dekomponert i en del som gjelder råbygget og en del som gjelder faste tekniske installasjoner. Varige driftsmidler nedskrives til gjenvinnbart beløp ved verdifall som forventes ikke å være forbigående. Gjenvinnbart beløp er det høyeste av netto salgsverdi og verdi i bruk. Verdi i bruk er nåverdi av fremtidige kontantstrømmer knyttet til eiendelen. Nedskrivningen reverseres når grunnlaget for nedskrivningen ikke lenger er til stede.

### KLASSIFISERING OG VURDERING AV OMLØPSMIDLER

Omløpsmidler og kortsiktig gjeld omfatter normalt poster som forfaller til betaling innen ett år etter balansedagen, samt poster som knytter seg til varekretsløpet. Omløpsmidler vurderes til laveste verdi av anskaffelseskost og virkelig verdi.



## Note 1 Lønnskostnader og antall årsverk

### LØNNSKOSTNADER

|                    | 2024         | 2023         |
|--------------------|--------------|--------------|
| Arbeidsgiveravgift | 409          | 409          |
| Andre ytelser      | 4 350        | 4 350        |
| <b>Sum</b>         | <b>4 759</b> | <b>4 759</b> |

Selskapet har i 2024 sysselsatt 0 årsverk.

## Note 2 Anleggsmidler

|                                    | Maskiner<br>og anlegg | Sum            |
|------------------------------------|-----------------------|----------------|
| Anskaffelseskost pr. 01.01.24      | 603 760               | 603 760        |
| <b>= Anskaffelseskost 31.12.24</b> | <b>603 760</b>        | <b>603 760</b> |
| Akkumulerte avskrivninger 31.12.24 | 572 721               | 572 721        |
| <b>= Bokført verdi 31.12.24</b>    | <b>31 039</b>         | <b>31 039</b>  |
| Årets ordinære avskrivninger       | 7 759                 | 7 759          |
| Avskrivningsplan                   | saldo 20%             |                |



## Note 3 Skatt

| <b>Årets skattekostnad</b>               | <b>2024</b>   | <b>2023</b>   |
|--|---------------|---------------|
| Resultatført skatt på ordinært resultat: |               |               |
| Betalbar skatt                           | 0             | 0             |
| Endring i utsatt skatt                   | -1 500        | -7 970        |
| <b>Skattekostnad ordinært resultat</b>   | <b>-1 500</b> | <b>-7 970</b> |
| Skattepliktig inntekt:                   |               |               |
| Resultat før skatt                       | -15 117       | -36 226       |
| Permanente forskjeller                   | 0             | 0             |
| Endring i midlertidige forskjeller       | 28 983        | 61 302        |
| Anvendelse av fremførbart underskudd     | -13 866       | -25 076       |
| <b>Skattepliktig inntekt</b>             | <b>0</b>      | <b>0</b>      |
| Betalbar skatt i balansen:               |               |               |
| Betalbar skatt på årets resultat         | 0             | 0             |
| <b>Sum betalbar skatt i balansen</b>     | <b>0</b>      | <b>0</b>      |

Skatteeffekten av midlertidige forskjeller og underskudd til fremføring som har gitt opphav til utsatt skatt og utsatte skattefordeler, spesifisert på typer av midlertidige forskjeller

|   | <b>2024</b>    | <b>2023</b>    | <b>Endring</b> |
|---|----------------|----------------|----------------|
| Varige driftsmidler                             | 115 935        | 144 918        | 28 983         |
| <b>Sum</b>                                      | <b>115 935</b> | <b>144 918</b> | <b>28 983</b>  |
| Akkumulert fremførbart underskudd               | -124 234       | -138 100       | -13 866        |
| Inngår ikke i beregningen av utsatt skatt       | 8 299          | 0              | -8 299         |
| <b>Grunnlag for utsatt skattefordel / skatt</b> | <b>0</b>       | <b>6 818</b>   | <b>6 818</b>   |
| <b>Utsatt skattefordel / skatt (22 %)</b>       | <b>0</b>       | <b>1 500</b>   | <b>1 500</b>   |

I henhold til God regnskapsskikk for små foretak balanseføres ikke utsatt skattefordel.



## Note 4 Egenkapital

|                      | Aksjekapital  | Overkurs | Annen<br>innskutt<br>egenkapital | Annen<br>egenkapital | Sum<br>egenkapital |
|----------------------|---------------|----------|----------------------------------|----------------------|--------------------|
| Pr. 31.12.2023       | 30 000        | 0        | 0                                | 1 288 413            | 1 318 413          |
| Årets resultat       |               |          |                                  | -13 617              | -13 617            |
| <b>Pr 31.12.2024</b> | <b>30 000</b> | <b>0</b> | <b>0</b>                         | <b>1 274 796</b>     | <b>1 304 796</b>   |

## Note 5 Aksjonærer

### AKSJEKAPITALEN I ASKER MASSEMOTTAK AS PR. 31.12 BESTÅR AV:

|                 | Antall    | Pålydende | Bokført       |
|-----------------|-----------|-----------|---------------|
| Ordinære aksjer | 30        | 1 000,0   | 30 000        |
| <b>Sum</b>      | <b>30</b> |           | <b>30 000</b> |

### EIERSTRUKTUR

De største aksjonærene i % pr. 31.12 var:

|              | Ordinære | Eierandel | Stemmeandel |
|--------------|----------|-----------|-------------|
| GJELLEBÆK AS | 30       | 100,0     | 100,0       |