



## ÅRSREGNSKAPET FOR REGNSKAPSÅRET 2024 - GENERELL INFORMASJON

### Enheten

Organisasjonsnummer: 889 228 512  
Organisasjonsform: Aksjeselskap  
Foretaksnavn: HILDEGUNN INVEST AS  
Forretningsadresse: Morgedalsvegen 20  
0378 OSLO

### Regnskapsår

Årsregnskapets periode: 01.01.2024 - 31.12.2024

### Konsern

Morselskap i konsern: Nei

### Regnskapsregler

Regler for små foretak benyttet: Ja  
Benyttet ved utarbeidelsen av årsregnskapet til selskapet: Regnskapslovens alminnelige regler

### Årsregnskapet fastsatt av kompetent organ

Bekreftet av representant for selskapet: Børjesson Karl Erik B  
Dato for fastsettelse av årsregnskapet: 02.04.2025

### Grunnlag for avgivelse

År 2024: Årsregnskapet er elektronisk innlevert  
År 2023: Tall er hentet fra elektronisk innlevert årsregnskap fra 2024

*Det er ikke krav til at årsregnskapet m.v. som sendes til Regnskapsregisteret er undertegnet. Kontrollen på at dette er utført ligger hos revisor/enhetens øverste organ. Sikkerheten ivaretas ved at innsender har rolle/rettighet for innsending av årsregnskapet via Altinn, og ved at det bekreftes at årsregnskapet er fastsatt av kompetent organ.*

Brønnøysundregistrene, 24.02.2026



## Resultatregnskap

Beløp i: NOK	Note	2024	2023
<b>RESULTATREGNSKAP</b>			
<b>Kostnader</b>			
Lønnskostnad	1		
Annen driftskostnad		36 689	31 512
<b>Sum kostnader</b>		<b>36 689</b>	<b>31 512</b>
<b>Driftsresultat</b>		<b>-36 689</b>	<b>-31 512</b>
<b>Finansinntekter og finanskostnader</b>			
Annen renteinntekt		37 742	22 653
Annen finansinntekt		37 600	707
<b>Sum finansinntekter</b>		<b>75 342</b>	<b>23 359</b>
Verdireduksjon markedsbaserte omløpsmidler			-125 074
Annen rentekostnad			4 259
Annen finanskostnad			81 590
<b>Sum finanskostnader</b>			<b>-39 226</b>
<b>Netto finans</b>		<b>75 342</b>	<b>62 585</b>
<b>Resultat før skattekostnad</b>		<b>38 653</b>	<b>31 073</b>
Skattekostnad på resultat	2		
<b>Årsresultat</b>	3	<b>38 653</b>	<b>31 073</b>
<b>Årsresultat etter minoritetsinteresser</b>		<b>38 653</b>	<b>31 073</b>
<b>Totalresultat</b>		<b>38 653</b>	<b>31 073</b>
<b>Overføringer og disponeringer</b>			
Avsatt til annen egenkapital	3	38 653	31 073
Overført fra annen egenkapital	3		
<b>Sum overføringer og disponeringer</b>		<b>38 653</b>	<b>31 073</b>



### Balanse

Beløp i: NOK	Note	2024	2023
<b>BALANSE - EIENDELER</b>			
<b>Anleggsmidler</b>			
<b>Immaterielle eiendeler</b>			
Utsatt skattefordel	2		
<b>Finansielle anleggsmidler</b>			
Investeringer i aksjer og andeler		2 589 440	2 594 262
<b>Sum finansielle anleggsmidler</b>		<b>2 589 440</b>	<b>2 594 262</b>
<b>Sum anleggsmidler</b>		<b>2 589 440</b>	<b>2 594 262</b>
<b>Omløpsmidler</b>			
<b>Varer</b>			
<b>Fordringer</b>			
Andre kortsiktige fordringer		14 417	
<b>Sum fordringer</b>		<b>14 417</b>	
<b>Bankinnskudd, kontanter og lignende</b>			
Bankinnskudd, kontanter o.l.		12 284	16 933
<b>Sum bankinnskudd, kontanter og lignende</b>		<b>12 284</b>	<b>16 933</b>
<b>Sum omløpsmidler</b>		<b>26 701</b>	<b>16 933</b>
<b>SUM EIENDELER</b>		<b>2 616 140</b>	<b>2 611 195</b>
<b>BALANSE - EGENKAPITAL OG GJELD</b>			
<b>Egenkapital</b>			
<b>Innskutt egenkapital</b>			
Aksjekapital	3, 4	100 000	100 000
Beholdning av egne aksjer	4		
Overkurs	3	33 147	33 147
<b>Sum innskutt egenkapital</b>		<b>133 147</b>	<b>133 147</b>



### Balanse

<b>Beløp i: NOK</b>	<b>Note</b>	<b>2024</b>	<b>2023</b>
<b>Opptjent egenkapital</b>			
Annen egenkapital	3	2 481 118	2 442 465
<b>Sum opptjent egenkapital</b>		<b>2 481 118</b>	<b>2 442 465</b>
<b>Sum egenkapital</b>	3	<b>2 614 265</b>	<b>2 575 612</b>
<b>Gjeld</b>			
<b>Langsiktig gjeld</b>			
Utsatt skatt	2		
<b>Annen langsiktig gjeld</b>			
<b>Sum langsiktig gjeld</b>		<b>0</b>	<b>0</b>
<b>Kortsiktig gjeld</b>			
Leverandørgjeld		1 875	
Betalbar skatt	2		
Annen kortsiktig gjeld			35 583
<b>Sum kortsiktig gjeld</b>		<b>1 875</b>	<b>35 583</b>
<b>Sum gjeld</b>		<b>1 875</b>	<b>35 583</b>
<b>SUM EGENKAPITAL OG GJELD</b>		<b>2 616 140</b>	<b>2 611 195</b>



## Brønnøysundregistrene

### ÅRSREGNSKAP FOR REGNSKAPSÅRET 2024 - GENERELL INFORMASJON

Journalnummer: 2025 365486

#### Enheten

Organisasjonsnummer: 889 228 512  
Organisasjonsform: Aksjeselskap  
Foretaksnavn: HILDEGUNN INVEST AS  
Forretningsadresse: Glimmervegen 25  
3931 PORSGRUNN

#### Regnskapsår

Årsregnskapets periode: 01.01.2024 - 31.12.2024

#### Konsern

Morselskap i konsern: Nei

#### Regnskapsregler

Regler for små foretak benyttet: Ja  
Benyttet ved utarbeidelsen av  
årsregnskapet til selskapet: Regnskapslovens alminnelige regler

#### Årsregnskapet fastsatt av kompetent organ

Bekreftet av representant for selskapet: Børjesson Karl Erik B  
Dato for fastsettelse av årsregnskapet: 02.04.2025

#### Revisjon

Selskapet har besluttet at årsregnskapet  
ikke skal revideres: Ja  
Årsregnskapet er utarbeidet av ekstern  
autorisert regnskapsfører: Ja  
Ekstern autorisert regnskapsfører har i  
løpet av regnskapsåret bistått ved den  
løpende regnskapsføringen eller utført  
andre tjenester for selskapet enn å  
utarbeide årsregnskapet: Ja

#### Grunnlag for avgivelse

År 2024: Årsregnskap er elektronisk innlevert.  
År 2023: Tall er hentet fra elektronisk innlevert årsregnskap fra 2024.

*Det er ikke krav til at årsregnskapet m.v. som sendes til Regnskapsregisteret er undertegnet. Kontrollen på at dette er utført ligger hos revisor/enhetens øverste organ. Sikkerheten ivaretas ved at innsender har rolle/rettighet for innsending av årsregnskapet via Altinn, og ved at det bekreftes at årsregnskapet er fastsatt av kompetent organ.*

Brønnøysundregistrene, 07.04.2025

---

Brønnøysundregistrene  
Postadresse: Postboks 900, 8910 Brønnøysund  
Telefon: 75 00 75 00  
E-post: firmapost@brreg.no Internett: www.brreg.no  
Organisasjonsnummer: 974 760 673



Organisasjonsnr: 889 228 512  
HILDEGUNN INVEST AS

## RESULTATREGNSKAP

Beløp i: NOK	Note	2024	2023
<b>RESULTATREGNSKAP</b>			
<b>Kostnader</b>			
Lønnskostnad	1		
Annen driftskostnad		36 689	31 512
<b>Sum kostnader</b>		<b>36 689</b>	<b>31 512</b>
<b>Driftsresultat</b>		<b>-36 689</b>	<b>-31 512</b>
<b>Finansinntekter og finanskostnader</b>			
Annen renteinntekt		37 742	22 653
Annen finansinntekt		37 600	707
<b>Sum finansinntekter</b>		<b>75 342</b>	<b>23 359</b>
Verdireduksjon markedsbaserte omløpsmidler			-125 074
Annen rentekostnad			4 259
Annen finanskostnad			81 590
<b>Sum finanskostnader</b>			<b>-39 226</b>
<b>Netto finans</b>		<b>75 342</b>	<b>62 585</b>
<b>Resultat før skattekostnad</b>		<b>38 653</b>	<b>31 073</b>
Skattekostnad på resultat	2		
<b>Årsresultat</b>	3	<b>38 653</b>	<b>31 073</b>
<b>Årsresultat etter minoritetsinteresser</b>		<b>38 653</b>	<b>31 073</b>
<b>Totalresultat</b>		<b>38 653</b>	<b>31 073</b>
<b>Overføringer og disponeringer</b>			
Avsatt til annen egenkapital	3		
Overført fra annen egenkapital	3	38 653	31 073
<b>Sum overføringer og disponeringer</b>		<b>38 653</b>	<b>31 073</b>



Organisasjonsnr: 889 228 512  
HILDEGUNN INVEST AS

## BALANSE

Beløp i: NOK	Note	2024	2023
<b>BALANSE - EIENDELER</b>			
<b>Anleggsmidler</b>			
<b>Immaterielle eiendeler</b>			
Utsatt skattefordel	2		
<b>Finansielle anleggsmidler</b>			
Investeringer i aksjer og andeler		2 589 440	2 594 262
<b>Sum finansielle anleggsmidler</b>		<b>2 589 440</b>	<b>2 594 262</b>
<b>Sum anleggsmidler</b>		<b>2 589 440</b>	<b>2 594 262</b>
<b>Omløpsmidler</b>			
<b>Varer</b>			
<b>Fordringer</b>			
Andre kortsiktige fordringer		14 417	
<b>Sum fordringer</b>		<b>14 417</b>	
<b>Bankinnskudd, kontanter og lignende</b>			
Bankinnskudd, kontanter o. l.		12 284	16 933
<b>Sum bankinnskudd, kontanter og lignende</b>		<b>12 284</b>	<b>16 933</b>
<b>Sum omløpsmidler</b>		<b>26 701</b>	<b>16 933</b>
<b>SUM EIENDELER</b>		<b>2 616 140</b>	<b>2 611 195</b>
<b>BALANSE - EGENKAPITAL OG GJELD</b>			
<b>Egenkapital</b>			
<b>Innskutt egenkapital</b>			
Aksjekapital	3, 4	100 000	100 000
Beholdning av egne aksjer	4		
Overkurs	3	33 147	33 147
<b>Sum innskutt egenkapital</b>		<b>133 147</b>	<b>133 147</b>
<b>Opptjent egenkapital</b>			
Annen egenkapital	3	2 481 118	2 442 465
<b>Sum opptjent egenkapital</b>		<b>2 481 118</b>	<b>2 442 465</b>
<b>Sum egenkapital</b>	3	<b>2 614 265</b>	<b>2 575 612</b>



<b>Gjeld</b>			
<b>Langsiktig gjeld</b>			
Utsatt skatt	2		
<b>Annen langsiktig gjeld</b>			
<b>Sum langsiktig gjeld</b>		0	0
<b>Kortsiktig gjeld</b>			
Leverandørgjeld		1 875	
Betalbar skatt	2		
Annen kortsiktig gjeld			35 583
<b>Sum kortsiktig gjeld</b>		1 875	35 583
<b>Sum gjeld</b>		1 875	35 583
<b>SUM EGENKAPITAL OG GJELD</b>		2 616 140	2 611 195



Organisasjonsnr: 889 228 512  
HILDEGUNN INVEST AS

NOTEOPPLYSNINGER - SELSKAP - alle poster oppgitt i hele tall

## Note

Antall årsverk i regnskapsåret  
0.00

Sum Beløp

Balanseført verdi 31.12. Varige driftsmidler Immaterielle eiend.

## Konsernregnskap

Morselskapet sitt navn

Forretningskontor for morselskapet

## Begrunnelse for at datterselskap er utelatt fra konsolideringen

Samlet beløp - tilknyttet selskap Årets Fjorårets

Samlet beløp - foretak i samme konsern Årets Fjorårets

Samlet beløp - foretak i samme konsern Årets Fjorårets

Samlet beløp - felles kontrollert virksomhet Årets Fjorårets

Pantstillelse Beløp

Beholdning av egne aksjer Antall Pålydende Andel av aksjek.



# Årsregnskap 2024 Hildegunn Invest AS

Resultatregnskap  
Balanse  
Noter til regnskapet



Org.nr.: 889 228 512



## RESULTATREGNSKAP

### HILDEGUNN INVEST AS

DRIFTSINNETEKTER OG DRIFTSKOSTNADER	Note	2024	2023
Annen driftskostnad		36 689	31 512
<b>Sum driftskostnader</b>		<b>36 689</b>	<b>31 512</b>
<b>Driftsresultat</b>		<b>-36 689</b>	<b>-31 512</b>
<b>FINANSINNETEKTER OG FINANSKOSTNADER</b>			
Annen renteinntekt		37 742	22 653
Annen finansinntekt		37 600	707
Verdireduksjon markedsbaserte omløpsmidler		0	-125 074
Annen rentekostnad		0	4 259
Annen finanskostnad		0	81 590
<b>Resultat av finansposter</b>		<b>75 342</b>	<b>62 585</b>
Resultat før skattekostnad		38 653	31 073
<b>Årsresultat</b>	<b>3</b>	<b>38 653</b>	<b>31 073</b>
<b>OVERFØRINGER</b>			
Avsatt til annen egenkapital	3	38 653	31 073
<b>Sum overføringer</b>		<b>38 653</b>	<b>31 073</b>



### BALANSE

#### HILDEGUNN INVEST AS

EIENDELER	Note	2024	2023
<b>ANLEGGSMIDLER</b>			
<b>IMMATERIELLE EIENDELER</b>			
<b>VARIGE DRIFTSMIDLER</b>			
<b>FINANSIELLE ANLEGGSMIDLER</b>			
Investeringer i aksjer og andeler		2 589 440	2 594 262
<b>Sum finansielle anleggsmidler</b>		<b>2 589 440</b>	<b>2 594 262</b>
<b>Sum anleggsmidler</b>		<b>2 589 440</b>	<b>2 594 262</b>
<b>OMLØPSMIDLER</b>			
<b>FORDRINGER</b>			
Andre kortsiktige fordringer		14 417	0
<b>Sum fordringer</b>		<b>14 417</b>	<b>0</b>
<b>INVESTERINGER</b>			
Bankinnskudd, kontanter o.l.		12 284	16 933
<b>Sum omløpsmidler</b>		<b>26 701</b>	<b>16 933</b>
<b>Sum eiendeler</b>		<b>2 616 140</b>	<b>2 611 195</b>



## BALANSE

### HILDEGUNN INVEST AS

EGENKAPITAL OG GJELD	Note	2024	2023
<strong>EGENKAPITAL</strong>			
<strong>INNSKUTT EGENKAPITAL</strong>			
Aksjekapital	3, 4	100 000	100 000
Overkurs	3	33 147	33 147
<strong>Sum innskutt egenkapital</strong>		<strong>133 147</strong>	<strong>133 147</strong>
<strong>OPPTJENT EGENKAPITAL</strong>			
Annen egenkapital	3	2 481 118	2 442 465
<strong>Sum opptjent egenkapital</strong>		<strong>2 481 118</strong>	<strong>2 442 465</strong>
<strong>Sum egenkapital</strong>	<strong>3</strong>	<strong>2 614 265</strong>	<strong>2 575 612</strong>
<strong>GJELD</strong>			
<strong>AVSETNING FOR FORPLIKTELSER</strong>			
<strong>ANNEN LANGSIKTIG GJELD</strong>			
<strong>KORTSIKTIG GJELD</strong>			
Leverandørgjeld		1 875	0
Annen kortsiktig gjeld		0	35 583
<strong>Sum kortsiktig gjeld</strong>		<strong>1 875</strong>	<strong>35 583</strong>
<strong>Sum gjeld</strong>		<strong>1 875</strong>	<strong>35 583</strong>
<strong>Sum egenkapital og gjeld</strong>		<strong>2 616 140</strong>	<strong>2 611 195</strong>

Porsgrunn, 02.04.2025  
Styret i Hildegunn Invest AS

Karl-Erik Bertil Børjesson  
styreleder



## Regnskapsprinsipper

Årsregnskapet er satt opp i samsvar med regnskapsloven og NRS 8 - God regnskapsskikk for små foretak.

### SKATT

Skattekostnaden i resultatregnskapet omfatter både periodens betalbare skatt og endring i utsatt skatt. Utsatt skatt er beregnet med 22 % på grunnlag av de midlertidige forskjeller som eksisterer mellom regnskapsmessige og skattemessige verdier, samt ligningsmessig underskudd til fremføring ved utgangen av regnskapsåret. Skatteøkende og skattereduserende midlertidige forskjeller som reverserer eller kan reverseres i samme periode er utlignet og nettoført.

### KLASSIFISERING OG VURDERING AV OMLØPSMIDLER

Omløpsmidler og kortsiktig gjeld omfatter normalt poster som forfaller til betaling innen ett år etter balansedagen, samt poster som knytter seg til varekretsløpet. Omløpsmidler vurderes til laveste verdi av anskaffelseskost og virkelig verdi.

### Note 1 Lønnskostnader

Hildegunn Invest AS har ikke hatt lønns- eller personalkostnader i 2024 og det foreligger heller ingen slike forpliktelser.

### Note 2 Skatt

<b>Årets skattekostnad</b>	<b>2024</b>	<b>2023</b>
Resultatført skatt på ordinært resultat:		
Betalbar skatt	0	0
Endring i utsatt skattefordel	0	0
<b>Skattekostnad ordinært resultat</b>	<b>0</b>	<b>0</b>
Skattepliktig inntekt:		
Resultat før skatt	38 653	31 073
Permanente forskjeller	-37 600	-44 304
Anvendelse av fremførbart underskudd	-1 053	0
<b>Skattepliktig inntekt</b>	<b>0</b>	<b>-13 231</b>
Betalbar skatt i balansen:		
Betalbar skatt på årets resultat	0	0
<b>Sum betalbar skatt i balansen</b>	<b>0</b>	<b>0</b>

Skatteeffekten av midlertidige forskjeller og underskudd til fremføring som har gitt opphav til utsatt skatt og utsatte skattefordeler, spesifisert på typer av midlertidige forskjeller

	<b>2024</b>	<b>2023</b>	<b>Endring</b>
Akkumulert fremførbart underskudd	-86 259	-87 313	-1 053
Inngår ikke i beregningen av utsatt skatt	86 259	87 313	1 053
<b>Utsatt skattefordel (22 %)</b>	<b>0</b>	<b>0</b>	<b>0</b>

I henhold til God regnskapsskikk for små foretak balanseføres ikke utsatt skattefordel.



## Note 3 Egenkapital

	Aksjekapital	Overkurs	Annen innskutt egenkapital	Annen egenkapital	Sum egenkapital
Pr. 31.12.2023	100 000	33 147	0	2 442 465	2 575 612
Årets resultat				38 653	38 653
<b>Pr 31.12.2024</b>	<b>100 000</b>	<b>33 147</b>	<b>0</b>	<b>2 481 118</b>	<b>2 614 265</b>

## Note 4 Aksjonærer

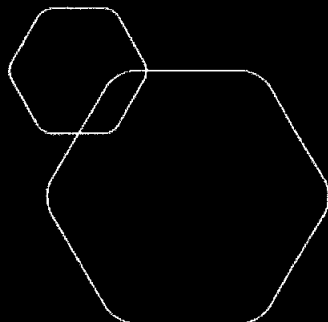
### AKSJEKAPITALEN I HILDEGUNN INVEST AS PR. 31.12 BESTÅR AV:

	Antall	Pålydende	Bokført
Ordinære aksjer	1 000	100,0	100 000
<b>Sum</b>	<b>1 000</b>		<b>100 000</b>

### EIERSTRUKTUR

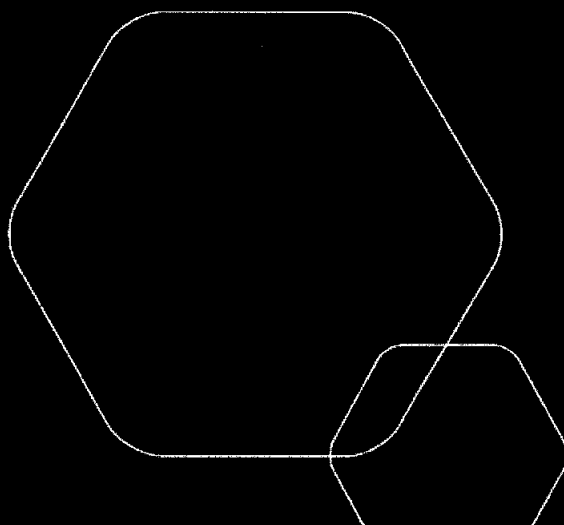
De største aksjonærene i % pr. 31.12 var:

	Ordinære	Eierandel	Stemmeandel
Børjesson Karl Erik B	1 000	100,0	100,0



**Årsregnskap 2024**  
**Hildegunn Invest AS**

Resultatregnskap  
Balanse  
Noter til regnskapet



Org.nr.: 889 228 512



## RESULTATREGNSKAP

HILDEGUNN INVEST AS

DRIFTSINNEKTER OG DRIFTSKOSTNADER	Note	2024	2023
Annen driftskostnad		36 689	31 512
<b>Sum driftskostnader</b>		<b>36 689</b>	<b>31 512</b>
<b>Driftsresultat</b>		<b>-36 689</b>	<b>-31 512</b>
<b>FINANSINNEKTER OG FINANSKOSTNADER</b>			
Annen renteinntekt		37 742	22 653
Annen finansinntekt		37 600	707
Verdireduksjon markedsbaserte omløpsmidler		0	-125 074
Annen rentekostnad		0	4 259
Annen finanskostnad		0	81 590
<b>Resultat av finansposter</b>		<b>75 342</b>	<b>62 585</b>
Resultat før skattekostnad		38 653	31 073
<b>Årsresultat</b>	<b>3</b>	<b>38 653</b>	<b>31 073</b>
<b>OVERFØRINGER</b>			
Avsatt til annen egenkapital	3	38 653	31 073
<b>Sum overføringer</b>		<b>38 653</b>	<b>31 073</b>

HILDEGUNN INVEST AS

SIDE 2



### BALANSE

#### HILDEGUNN INVEST AS

EIENDELER	Note	2024	2023
<b>ANLEGGSMIDLER</b>			
<b>IMMATERIELLE EIENDELER</b>			
<b>VARIGE DRIFTSMIDLER</b>			
<b>FINANSIELLE ANLEGGSMIDLER</b>			
Investeringer i aksjer og andeler		2 589 440	2 594 262
<b>Sum finansielle anleggsmidler</b>		<b>2 589 440</b>	<b>2 594 262</b>
<b>Sum anleggsmidler</b>		<b>2 589 440</b>	<b>2 594 262</b>
<b>OMLØPSMIDLER</b>			
<b>FORDRINGER</b>			
Andre kortsiktige fordringer		14 417	0
<b>Sum fordringer</b>		<b>14 417</b>	<b>0</b>
<b>INVESTERINGER</b>			
Bankinnskudd, kontanter o.l.		12 284	16 933
<b>Sum omløpsmidler</b>		<b>26 701</b>	<b>16 933</b>
<b>Sum eiendeler</b>		<b>2 616 140</b>	<b>2 611 195</b>




## BALANSE

### HILDEGUNN INVEST AS

EGENKAPITAL OG GJELD	Note	2024	2023
<b>EGENKAPITAL</b>			
<b>INNSKUTT EGENKAPITAL</b>			
Aksjekapital	3, 4	100 000	100 000
Overkurs	3	33 147	33 147
<b>Sum innskutt egenkapital</b>		<b>133 147</b>	<b>133 147</b>
<b>OPPTJENT EGENKAPITAL</b>			
Annen egenkapital	3	2 481 118	2 442 465
<b>Sum opptjent egenkapital</b>		<b>2 481 118</b>	<b>2 442 465</b>
<b>Sum egenkapital</b>	<b>3</b>	<b>2 614 265</b>	<b>2 575 612</b>
<b>GJELD</b>			
<b>AVSETNING FOR FORPLIKTELSE</b>			
<b>ANNEN LANGSIKTIG GJELD</b>			
<b>KORTSIKTIG GJELD</b>			
Leverandørgjeld		1 875	0
Annen kortsiktig gjeld		0	35 583
<b>Sum kortsiktig gjeld</b>		<b>1 875</b>	<b>35 583</b>
<b>Sum gjeld</b>		<b>1 875</b>	<b>35 583</b>
<b>Sum egenkapital og gjeld</b>		<b>2 616 140</b>	<b>2 611 195</b>

Porsgrunn, 02.04.2025  
Styret i Hildegunn Invest AS



Karl-Erik Bertil Børjesson  
styreleder



## Regnskapsprinsipper

Årsregnskapet er satt opp i samsvar med regnskapsloven og NRS 8 - God regnskapsskikk for små foretak.

## SKATT

Skattekostnaden i resultatregnskapet omfatter både periodens betalbare skatt og endring i utsatt skatt. Utsatt skatt er beregnet med 22 % på grunnlag av de midlertidige forskjeller som eksisterer mellom regnskapsmessige og skattemessige verdier, samt ligningsmessig underskudd til fremføring ved utgangen av regnskapsåret. Skatteøkende og skattereduserende midlertidige forskjeller som reverserer eller kan reverseres i samme periode er utlignet og nettoført.

## KLASSIFISERING OG VURDERING AV OMLØPSMIDLER

Omløpsmidler og kortsiktig gjeld omfatter normalt poster som forfaller til betaling innen ett år etter balansedagen, samt poster som knytter seg til varekretsløpet. Omløpsmidler vurderes til laveste verdi av anskaffelseskost og virkelig verdi.

## Note 1 Lønnskostnader

Hildegunn Invest AS har ikke hatt lønns- eller personalkostnader i 2024 og det foreligger heller ingen slike forpliktelser.

## Note 2 Skatt

<b>Årets skattekostnad</b>	<b>2024</b>	<b>2023</b>
Resultatført skatt på ordinært resultat:		
Betalbar skatt	0	0
Endring i utsatt skattefordel	0	0
<b>Skattekostnad ordinært resultat</b>	<b>0</b>	<b>0</b>
Skattepliktig inntekt:		
Resultat før skatt	38 653	31 073
Permanente forskjeller	-37 600	-44 304
Anvendelse av fremførbart underskudd	-1 053	0
<b>Skattepliktig inntekt</b>	<b>0</b>	<b>-13 231</b>
Betalbar skatt i balansen:		
Betalbar skatt på årets resultat	0	0
<b>Sum betalbar skatt i balansen</b>	<b>0</b>	<b>0</b>

Skatteeffekten av midlertidige forskjeller og underskudd til fremføring som har gitt opphav til utsatt skatt og utsatte skattefordeler, spesifisert på typer av midlertidige forskjeller

	<b>2024</b>	<b>2023</b>	<b>Endring</b>
Akkumulert fremførbart underskudd	-86 259	-87 313	-1 053
Inngår ikke i beregningen av utsatt skatt	86 259	87 313	1 053
<b>Utsatt skattefordel (22 %)</b>	<b>0</b>	<b>0</b>	<b>0</b>

I henhold til God regnskapsskikk for små foretak balanseføres ikke utsatt skattefordel.



## Note 3 Egenkapital

	Aksjekapital	Overkurs	Annen Innskutt egenkapital	Annen egenkapital	Sum egenkapital
Pr. 31.12.2023	100 000	33 147	0	2 442 465	2 575 612
Årets resultat				38 653	38 653
Pr 31.12.2024	100 000	33 147	0	2 481 118	2 614 265

## Note 4 Aksjonærer

### AKSJEKAPITALEN I HILDEGUNN INVEST AS PR. 31.12 BESTÅR AV:

	Antall	Pålydende	Bokført
Ordinære aksjer	1 000	100,0	100 000
Sum	1 000		100 000

### EIERSTRUKTUR

De største aksjonærene i % pr. 31.12 var:

	Ordinære	Eierandel	Stemmeandel
Børjesson Karl Erik B	1 000	100,0	100,0