



## ÅRSREGNSKAPET FOR REGNSKAPSÅRET 2024 - GENERELL INFORMASJON

### Enheten

Organisasjonsnummer: 989 142 437  
Organisasjonsform: Aksjeselskap  
Foretaksnavn: JAP HOLDING AS  
Forretningsadresse: Meieriveien 37  
9700 LAKSELV

### Regnskapsår

Årsregnskapets periode: 01.01.2024 - 31.12.2024

### Konsern

Morselskap i konsern: Nei

### Regnskapsregler

Regler for små foretak benyttet: Ja  
Benyttet ved utarbeidelsen av årsregnskapet til selskapet: Regnskapslovens alminnelige regler

### Årsregnskapet fastsatt av kompetent organ

Bekreftet av representant for selskapet: Jon Arne Pettersen  
Dato for fastsettelse av årsregnskapet: 25.02.2025

### Grunnlag for avgivelse

År 2024: Årsregnskapet er elektronisk innlevert  
År 2023: Tall er hentet fra elektronisk innlevert årsregnskap fra 2024

*Det er ikke krav til at årsregnskapet m.v. som sendes til Regnskapsregisteret er undertegnet. Kontrollen på at dette er utført ligger hos revisor/enhetens øverste organ. Sikkerheten ivaretas ved at innsender har rolle/rettighet for innsending av årsregnskapet via Altinn, og ved at det bekreftes at årsregnskapet er fastsatt av kompetent organ.*

Brønnøysundregistrene, 26.02.2026



## Resultatregnskap

| Beløp i: NOK   | Note | 2024           | 2023            |
|--|------|----------------|-----------------|
| <b>RESULTATREGNSKAP</b>                                      |      |                |                 |
| <b>Inntekter</b>   |      |                |                 |
| Salgsinntekt   |      | 25 900         | 17 760          |
| Annen driftsinntekt  |      | 0              | 9 889           |
| <b>Sum inntekter</b>   |      | <b>25 900</b>  | <b>27 649</b>   |
| <b>Kostnader</b>   |      |                |                 |
| Varekostnad  |      | 0              | 1 475           |
| Avskrivning på varige driftsmidler og immaterielle eiendeler | 1    | 46 307         | 49 806          |
| Annen driftskostnad  |      | 56 934         | 62 386          |
| <b>Sum kostnader</b>   |      | <b>103 241</b> | <b>113 667</b>  |
| <b>Driftsresultat</b>  |      | <b>-77 341</b> | <b>-86 018</b>  |
| <b>Finansinntekter og finanskostnader</b>                    |      |                |                 |
| Annen renteinntekt   |      | 28             | 0               |
| Annen finansinntekt  |      | 0              | 19              |
| <b>Sum finansinntekter</b>                                   |      | <b>28</b>      | <b>19</b>       |
| Annen rentekostnad   |      | 13 741         | 12 745          |
| Annen finanskostnad  |      | 0              | 573 000         |
| <b>Sum finanskostnader</b>                                   |      | <b>13 741</b>  | <b>585 745</b>  |
| <b>Netto finans</b>  |      | <b>-13 713</b> | <b>-585 726</b> |
| <b>Resultat før skattekostnad</b>                            |      | <b>-91 055</b> | <b>-671 744</b> |
| <b>Årsresultat</b>   |      | <b>-91 055</b> | <b>-671 744</b> |
| <b>Overføringer og disponeringer</b>                         |      |                |                 |
| Annen egenkapital  |      | -91 055        | -671 744        |
| <b>Sum overføringer og disponeringer</b>                     |      | <b>-91 055</b> | <b>-671 744</b> |



### Balanse

| Beløp i: NOK   | Note | 2024           | 2023           |
|--|------|----------------|----------------|
| <b>BALANSE - EIENDELER</b>                           |      |                |                |
| <b>Anleggsmidler</b>                                 |      |                |                |
| <b>Immaterielle eiendeler</b>                        |      |                |                |
| Sum immaterielle eiendeler                           |      | 0              | 0              |
| <b>Varige driftsmidler</b>                           |      |                |                |
| Maskiner og anlegg                                   | 1    | 0              | 2 500          |
| Driftsløsøre, inventar, verktøy, kontormaskiner, ol. | 1    | 81 590         | 125 397        |
| Sum varige driftsmidler                              |      | 81 589         | 127 896        |
| <b>Finansielle anleggsmidler</b>                     |      |                |                |
| Sum finansielle anleggsmidler                        |      | 0              | 0              |
| Sum anleggsmidler                                    |      | 81 589         | 127 896        |
| <b>Omløpsmidler</b>                                  |      |                |                |
| <b>Varer</b>   |      |                |                |
| <b>Fordringer</b>                                    |      |                |                |
| Andre kortsiktige fordringer                         |      | 21 587         | 13 062         |
| Sum fordringer                                       |      | 21 587         | 13 062         |
| <b>Investeringer</b>                                 |      |                |                |
| Sum investeringer                                    |      | 0              | 0              |
| <b>Bankinnskudd, kontanter og lignende</b>           |      |                |                |
| Bankinnskudd, kontanter og lignende                  |      | 139 884        | 208 650        |
| Sum bankinnskudd, kontanter og lignende              |      | 139 884        | 208 650        |
| Sum omløpsmidler                                     |      | 161 470        | 221 712        |
| <b>SUM EIENDELER</b>                                 |      | <b>243 059</b> | <b>349 608</b> |

### BALANSE - EGENKAPITAL OG GJELD



### Balanse

| Beløp i: NOK                      | Note | 2024           | 2023           |
|-----------------------------------|------|----------------|----------------|
| <b>Egenkapital</b>                |      |                |                |
| <b>Innskutt egenkapital</b>       |      |                |                |
| Aksjekapital                      | 2, 3 | 30 000         | 30 000         |
| <b>Sum innskutt egenkapital</b>   |      | <b>30 000</b>  | <b>30 000</b>  |
| <b>Opptjent egenkapital</b>       |      |                |                |
| Annen egenkapital                 | 3    | 40 897         | 131 952        |
| <b>Sum opptjent egenkapital</b>   |      | <b>40 897</b>  | <b>131 952</b> |
| <b>Sum egenkapital</b>            |      | <b>70 897</b>  | <b>161 952</b> |
| <b>Gjeld</b>                      |      |                |                |
| <b>Langsiktig gjeld</b>           |      |                |                |
| Sum avsetninger for forpliktelser |      | 0              | 0              |
| <b>Annen langsiktig gjeld</b>     |      |                |                |
| Gjeld til kredittinstitusjoner    |      | 164 005        | 179 862        |
| <b>Sum annen langsiktig gjeld</b> |      | <b>164 005</b> | <b>179 862</b> |
| <b>Sum langsiktig gjeld</b>       |      | <b>164 005</b> | <b>179 862</b> |
| <b>Kortsiktig gjeld</b>           |      |                |                |
| Leverandørgjeld                   |      | 3 421          | 3 058          |
| Annen kortsiktig gjeld            |      | 4 736          | 4 736          |
| <b>Sum kortsiktig gjeld</b>       |      | <b>8 157</b>   | <b>7 794</b>   |
| <b>Sum gjeld</b>                  |      | <b>172 162</b> | <b>187 656</b> |
| <b>SUM EGENKAPITAL OG GJELD</b>   |      | <b>243 059</b> | <b>349 608</b> |



## Brønnøysundregistrene

### ÅRSREGNSKAP FOR REGNSKAPSÅRET 2024 - GENERELL INFORMASJON

Journalnummer: 2025 318327

#### Enheten

Organisasjonsnummer: 989 142 437  
Organisasjonsform: Aksjeselskap  
Foretaksnavn: JAP HOLDING AS  
Forretningsadresse: Meieriveien 37  
9700 LAKSELV

#### Regnskapsår

Årsregnskapets periode: 01.01.2024 - 31.12.2024

#### Konsern

Morselskap i konsern: Nei

#### Regnskapsregler

Regler for små foretak benyttet: Ja  
Benyttet ved utarbeidelsen av  
årsregnskapet til selskapet: Regnskapslovens alminnelige regler

#### Årsregnskapet fastsatt av kompetent organ

Bekreftet av representant for selskapet: Jon Arne Pettersen  
Dato for fastsettelse av årsregnskapet: 25.02.2025

#### Revisjon

Selskapet har besluttet at årsregnskapet  
ikke skal revideres: Ja  
Årsregnskapet er utarbeidet av ekstern  
autorisert regnskapsfører: Ja  
Ekstern autorisert regnskapsfører har i  
løpet av regnskapsåret bistått ved den  
løpende regnskapsføringen eller utført  
andre tjenester for selskapet enn å  
utarbeide årsregnskapet: Ja

#### Grunnlag for avgivelse

År 2024: Årsregnskap er elektronisk innlevert.  
År 2023: Tall er hentet fra elektronisk innlevert årsregnskap fra 2024.

*Det er ikke krav til at årsregnskapet m.v. som sendes til Regnskapsregisteret er undertegnet. Kontrollen på at dette er utført ligger hos revisor/enhetens øverste organ. Sikkerheten ivaretas ved at innsender har rolle/rettighet for innsending av årsregnskapet via Altinn, og ved at det bekreftes at årsregnskapet er fastsatt av kompetent organ.*

Brønnøysundregistrene, 27.02.2025

---

Brønnøysundregistrene  
Postadresse: Postboks 900, 8910 Brønnøysund  
Telefon: 75 00 75 00  
E-post: firmapost@brreg.no Internett: www.brreg.no  
Organisasjonsnummer: 974 760 673



Organisasjonsnr: 989 142 437  
JAP HOLDING AS

## RESULTATREGNSKAP

| <b>Beløp i: NOK</b>  | <b>Note</b> | <b>2024</b>    | <b>2023</b>     |
|--|-------------|----------------|-----------------|
| <b>RESULTATREGNSKAP</b>                                      |             |                |                 |
| <b>Inntekter</b>   |             |                |                 |
| Salgsinntekt   |             | 25 900         | 17 760          |
| Annen driftsinntekt  |             | 0              | 9 889           |
| <b>Sum inntekter</b>   |             | <b>25 900</b>  | <b>27 649</b>   |
| <b>Kostnader</b>   |             |                |                 |
| Varekostnad  |             | 0              | 1 475           |
| Avskrivning på varige driftsmidler og immaterielle eiendeler | 1           | 46 307         | 49 806          |
| Annen driftskostnad  |             | 56 934         | 62 386          |
| <b>Sum kostnader</b>   |             | <b>103 241</b> | <b>113 667</b>  |
| <b>Driftsresultat</b>  |             | <b>-77 341</b> | <b>-86 018</b>  |
| <b>Finansinntekter og finanskostnader</b>                    |             |                |                 |
| Annen renteinntekt   |             | 28             | 0               |
| Annen finansinntekt  |             | 0              | 19              |
| <b>Sum finansinntekter</b>                                   |             | <b>28</b>      | <b>19</b>       |
| Annen rentekostnad   |             | 13 741         | 12 745          |
| Annen finanskostnad  |             | 0              | 573 000         |
| <b>Sum finanskostnader</b>                                   |             | <b>13 741</b>  | <b>585 745</b>  |
| <b>Netto finans</b>  |             | <b>-13 713</b> | <b>-585 726</b> |
| <b>Resultat før skattekostnad</b>                            |             | <b>-91 055</b> | <b>-671 744</b> |
| <b>Årsresultat</b>   |             | <b>-91 055</b> | <b>-671 744</b> |
| <b>Overføringer og disponeringer</b>                         |             |                |                 |
| Annen egenkapital  |             | -91 055        | -671 744        |
| <b>Sum overføringer og disponeringer</b>                     |             | <b>-91 055</b> | <b>-671 744</b> |



Organisasjonsnr: 989 142 437  
JAP HOLDING AS

## BALANSE

| Beløp i: NOK   | Note | 2024           | 2023           |
|--|------|----------------|----------------|
| <b>BALANSE - EIENDELER</b>                                 |      |                |                |
| <b>Anleggsmidler</b>                                       |      |                |                |
| <b>Immaterielle eiendeler</b>                              |      |                |                |
| Sum immaterielle eiendeler                                 |      | 0              | 0              |
| <b>Varige driftsmidler</b>                                 |      |                |                |
| Maskiner og anlegg   | 1    | 0              | 2 500          |
| Driftsløsøre, inventar,<br>verktøy, kontormaskiner,<br>ol. | 1    | 81 590         | 125 397        |
| Sum varige driftsmidler                                    |      | 81 589         | 127 896        |
| <b>Finansielle anleggsmidler</b>                           |      |                |                |
| Sum finansielle<br>anleggsmidler                           |      | 0              | 0              |
| Sum anleggsmidler  |      | 81 589         | 127 896        |
| <b>Omløpsmidler</b>  |      |                |                |
| <b>Varer</b>   |      |                |                |
| <b>Fordringer</b>  |      |                |                |
| Andre kortsiktige<br>fordringer                            |      | 21 587         | 13 062         |
| Sum fordringer   |      | 21 587         | 13 062         |
| <b>Investeringer</b>                                       |      |                |                |
| Sum investeringer  |      | 0              | 0              |
| <b>Bankinnskudd, kontanter<br/>og lignende</b>             |      |                |                |
| Bankinnskudd, kontanter<br>og lignende                     |      | 139 884        | 208 650        |
| Sum bankinnskudd,<br>kontanter og lignende                 |      | 139 884        | 208 650        |
| Sum omløpsmidler   |      | 161 470        | 221 712        |
| <b>SUM EIENDELER</b>                                       |      | <b>243 059</b> | <b>349 608</b> |
| <b>BALANSE - EGENKAPITAL OG<br/>GJELD</b>                  |      |                |                |
| <b>Egenkapital</b>   |      |                |                |
| <b>Innskutt egenkapital</b>                                |      |                |                |
| Aksjekapital   | 2, 3 | 30 000         | 30 000         |
| Sum innskutt egenkapital                                   |      | 30 000         | 30 000         |



|                                   |   |                |                |
|-----------------------------------|---|----------------|----------------|
| <b>Opptjent egenkapital</b>       |   |                |                |
| Annen egenkapital                 | 3 | 40 897         | 131 952        |
| <b>Sum opptjent egenkapital</b>   |   | <b>40 897</b>  | <b>131 952</b> |
| <b>Sum egenkapital</b>            |   | <b>70 897</b>  | <b>161 952</b> |
| <b>Gjeld</b>                      |   |                |                |
| <b>Langsiktig gjeld</b>           |   |                |                |
| Sum avsetninger for forpliktelser |   | 0              | 0              |
| <b>Annen langsiktig gjeld</b>     |   |                |                |
| Gjeld til kredittinstitusjoner    |   | 164 005        | 179 862        |
| <b>Sum annen langsiktig gjeld</b> |   | <b>164 005</b> | <b>179 862</b> |
| <b>Sum langsiktig gjeld</b>       |   | <b>164 005</b> | <b>179 862</b> |
| <b>Kortsiktig gjeld</b>           |   |                |                |
| Leverandørgjeld                   |   | 3 421          | 3 058          |
| Annen kortsiktig gjeld            |   | 4 736          | 4 736          |
| <b>Sum kortsiktig gjeld</b>       |   | <b>8 157</b>   | <b>7 794</b>   |
| <b>Sum gjeld</b>                  |   | <b>172 162</b> | <b>187 656</b> |
| <b>SUM EGENKAPITAL OG GJELD</b>   |   | <b>243 059</b> | <b>349 608</b> |



Organisasjonsnr: 989 142 437  
JAP HOLDING AS

NOTEOPPLYSNINGER - SELSKAP - alle poster oppgitt i hele tall

## Note

### Regnskapsprinsipper

Årsregnskapet er satt opp i samsvar med regnskapsloven og god regnskapsskikk for små foretak. Salgsinntekter Inntektsføring ved salg av varer skjer på leveringstidspunktet. Tjenester inntektsføres etter hvert som de leveres. Klassifisering og vurdering av balanseposter Anleggsmidler er eiendeler bestemt til varig eie eller bruk. Eiendeler som er knyttet til varekretsløpet er klassifisert som omløpsmidler. Fordringer klassifiseres som omløpsmidler hvis de forfaller til betaling innen ett år etter transaksjonsdagen. Tilsvarende klassifiseres gjeld som kortsiktig hvis gjelden forfaller til betaling innen ett år. Langsiktig gjeld er gjeld som forfaller senere enn ett år etter transaksjonsdagen. Første års avdrag på langsiktige fordringer og langsiktig gjeld klassifiseres likevel ikke som omløpsmiddel og kortsiktig gjeld. Omløpsmidler vurderes til laveste av anskaffelseskost og virkelig verdi. Kortsiktig gjeld balanseføres til nominelt beløp på etableringstidspunktet. Anleggsmidler vurderes til anskaffelseskost. Varige anleggsmidler avskrives etter en fornuftig avskrivningsplan. Anleggsmidlene nedskrives til virkelig verdi ved verdifall som ikke forventes å være forbigående. Langsiktig gjeld med unntak av andre avsetninger balanseføres til nominelt beløp på etableringstidspunktet. Fordringer Kundefordringer og andre fordringer er oppført i balansen til pålydende etter fradrag for avsetning til forventet tap. Avsetning til tap gjøres på grunnlag av individuelle vurderinger av de enkelte fordringene. Varige driftsmidler Varige driftsmidler balanseføres og avskrives over driftsmidlenes levetid dersom de har antatt levetid over 3 år og har en kostpris som overstiger kr 30 000. Direkte vedlikehold av driftsmidler kostnadsføres løpende under driftskostnader, mens påkostninger eller forbedringer tillegges driftsmidlets kostpris og avskrives i takt med driftsmidlet. Forøvrig er følgende regnskapsprinsipper anvendt: Leieavtaler er ikke balanseført. Selskapet har ikke endret regnskapsprinsipp fra 2023 til 2024.

## Note

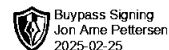
Antall årsverk i regnskapsåret  
0.00

| Sum                      | Beløp                                   |
|--------------------------|---|
| Balanseført verdi 31.12. | Varige driftsmidler Immaterielle eiend. |

## Konsernregnskap

Morselskapet sitt navn






Årsregnskap for  
**JAP HOLDING AS**  
989142437  
Regnskapsår  
01.01.2024 - 31.12.2024



JAP HOLDING AS  
989 142 437

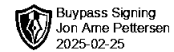


## Resultatregnskap

|  | Note | 2024            | 2023            |
|--|------|-----------------|-----------------|
| <b>Driftsinntekter</b>                                       |      |                 |                 |
| Salgsinntekt   |      | 25 900          | 17 760          |
| Annen driftsinntekt  |      | 0               | 9 889           |
| <b>Sum driftsinntekter</b>                                   |      | <b>25 900</b>   | <b>27 649</b>   |
| <b>Driftskostnader</b>                                       |      |                 |                 |
| Varekostnad  |      | 0               | -1 475          |
| Avskrivning på varige driftsmidler og immaterielle eiendeler | 1    | -46 307         | -49 806         |
| Annen driftskostnad  |      | -56 934         | -62 386         |
| <b>Sum driftskostnader</b>                                   |      | <b>-103 241</b> | <b>-113 667</b> |
| <b>Driftsresultat</b>  |      | <b>-77 341</b>  | <b>-86 018</b>  |
| <b>Finansinntekter</b>                                       |      |                 |                 |
| Annen renteinntekt   |      | 28              | 0               |
| Annen finansinntekt  |      | 0               | 19              |
| <b>Sum finansinntekter</b>                                   |      | <b>28</b>       | <b>19</b>       |
| <b>Finanskostnader</b>                                       |      |                 |                 |
| Annen rentekostnad   |      | -13 741         | -12 745         |
| Annen finanskostnad  |      | 0               | -573 000        |
| <b>Sum finanskostnader</b>                                   |      | <b>-13 741</b>  | <b>-585 745</b> |
| <b>Netto finans</b>  |      | <b>-13 713</b>  | <b>-585 726</b> |
| <b>Årsresultat</b>   |      | <b>-91 055</b>  | <b>-671 744</b> |
| <b>Overføringer</b>  |      |                 |                 |
| Annen egenkapital  |      | -91 055         | -671 744        |
| <b>Sum overføringer</b>                                      |      | <b>-91 055</b>  | <b>-671 744</b> |



JAP HOLDING AS  
989 142 437

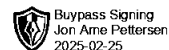


## Balanse

|  | Note | 31.12.2024     | 31.12.2023     |
|--|------|----------------|----------------|
| <b>EIENDELER</b>                                     |      |                |                |
| <b>Anleggsmidler</b>                                 |      |                |                |
| <b>Varige driftsmidler</b>                           |      |                |                |
| Maskiner og anlegg                                   | 1    | 0              | 2 500          |
| Driftsløsøre, inventar, verktøy, kontormaskiner, ol. | 1    | 81 590         | 125 397        |
| <b>Sum varige driftsmidler</b>                       |      | <b>81 589</b>  | <b>127 896</b> |
| <b>Sum anleggsmidler</b>                             |      | <b>81 589</b>  | <b>127 896</b> |
| <b>Omløpsmidler</b>                                  |      |                |                |
| <b>Fordringer</b>                                    |      |                |                |
| Andre kortsiktige fordringer                         |      | 21 587         | 13 062         |
| <b>Sum fordringer</b>                                |      | <b>21 587</b>  | <b>13 062</b>  |
| <b>Bankinnskudd, kontanter og lignende</b>           |      |                |                |
| Bankinnskudd, kontanter og lignende                  |      | 139 884        | 208 650        |
| <b>Sum bankinnskudd, kontanter og lignende</b>       |      | <b>139 884</b> | <b>208 650</b> |
| <b>Sum omløpsmidler</b>                              |      | <b>161 470</b> | <b>221 712</b> |
| <b>SUM EIENDELER</b>                                 |      | <b>243 059</b> | <b>349 608</b> |



JAP HOLDING AS  
989 142 437



### Balanse

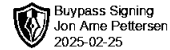
|                                   | Note | 31.12.2024     | 31.12.2023     |
|-----------------------------------|------|----------------|----------------|
| <b>EGENKAPITAL OG GJELD</b>       |      |                |                |
| <b>Egenkapital</b>                |      |                |                |
| <b>Innskutt egenkapital</b>       |      |                |                |
| Aksjekapital                      | 2, 3 | 30 000         | 30 000         |
| <b>Sum innskutt egenkapital</b>   |      | <b>30 000</b>  | <b>30 000</b>  |
| <b>Opptjent egenkapital</b>       |      |                |                |
| Annen egenkapital                 | 3    | 40 897         | 131 952        |
| <b>Sum opptjent egenkapital</b>   |      | <b>40 897</b>  | <b>131 952</b> |
| <b>Sum egenkapital</b>            |      | <b>70 897</b>  | <b>161 952</b> |
| <b>Gjeld</b>                      |      |                |                |
| <b>Annen langsiktig gjeld</b>     |      |                |                |
| Gjeld til kredittinstitusjoner    |      | 164 005        | 179 862        |
| <b>Sum annen langsiktig gjeld</b> |      | <b>164 005</b> | <b>179 862</b> |
| <b>Kortsiktig gjeld</b>           |      |                |                |
| Leverandørgjeld                   |      | 3 421          | 3 058          |
| Annen kortsiktig gjeld            |      | 4 736          | 4 736          |
| <b>Sum kortsiktig gjeld</b>       |      | <b>8 157</b>   | <b>7 794</b>   |
| <b>Sum gjeld</b>                  |      | <b>172 162</b> | <b>187 656</b> |
| <b>SUM EGENKAPITAL OG GJELD</b>   |      | <b>243 059</b> | <b>349 608</b> |

LAKSELV, 25.02.2025

Jon Arne Pettersen  
styrets leder



JAP HOLDING AS  
989 142 437



## Noter

### Regnskapsprinsipper

Årsregnskapet er satt opp i samsvar med regnskapsloven og god regnskapsskikk for små foretak.

#### Salgsinntekter

Inntektsføring ved salg av varer skjer på leveringstidspunktet. Tjenester inntektsføres etter hvert som de leveres.

#### Klassifisering og vurdering av balanseposter

Anleggsmidler er eiendeler bestemt til varig eie eller bruk. Eiendeler som er knyttet til varekretsløpet er klassifisert som omløpsmidler. Fordringer klassifiseres som omløpsmidler hvis de forfaller til betaling innen ett år etter transaksjonsdagen. Tilsvarende klassifiseres gjeld som kortsiktig hvis gjelden forfaller til betaling innen ett år. Langsiktig gjeld er gjeld som forfaller senere enn ett år etter transaksjonsdagen. Første års avdrag på langsiktige fordringer og langsiktig gjeld klassifiseres likevel ikke som omløpsmiddel og kortsiktig gjeld.

Omløpsmidler vurderes til laveste av anskaffelseskost og virkelig verdi. Kortsiktig gjeld balanseføres til nominelt beløp på etableringstidspunktet. Anleggsmidler vurderes til anskaffelseskost. Varige anleggsmidler avskrives etter en fornuftig avskrivningsplan. Anleggsmidlene nedskrives til virkelig verdi ved verdifall som ikke forventes å være forbigående. Langsiktig gjeld med unntak av andre avsetninger balanseføres til nominelt beløp på etableringstidspunktet.

#### Fordringer

Kundefordringer og andre fordringer er oppført i balansen til pålydende etter fradrag for avsetning til forventet tap. Avsetning til tap gjøres på grunnlag av individuelle vurderinger av de enkelte fordringene.

#### Varige driftsmidler

Varige driftsmidler balanseføres og avskrives over driftsmidlenes levetid dersom de har antatt levetid over 3 år og har en kostpris som overstiger kr 30 000. Direkte vedlikehold av driftsmidler kostnadsføres løpende under driftskostnader, mens påkostninger eller forbedringer tillegges driftsmidlets kostpris og avskrives i takt med driftsmidlet.

#### Forøvrig er følgende regnskapsprinsipper anvendt:

Leieavtaler er ikke balanseført.

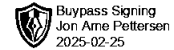
Selskapet har ikke endret regnskapsprinsipp fra 2023 til 2024.

### Note 1 - Varige driftsmidler/anleggsmidler

| Varige driftsmidler                    | Driftsløsøre,<br>inventar o.l | Maskiner og<br>anlegg | Sum            |
|--|-------------------------------|-----------------------|----------------|
| Anskaffelseskost pr 01.01              | 238 223                       | 248 683               | 486 906        |
| Tilgang i året                         | 0                             | 0                     | 0              |
| Avgang i året                          | 0                             | 0                     | 0              |
| <b>Anskaffelseskost pr 31.12</b>       | <b>238 223</b>                | <b>248 683</b>        | <b>486 906</b> |
| Akkumulert av- og nedskrivninger 01.01 | -112 826                      | -246 183              | -359 009       |
| Akkumulert av- og nedskrivninger 31.12 | -156 633                      | -248 683              | -405 316       |
| <b>Balanseført verdi pr 31.12</b>      | <b>81 590</b>                 | <b>0</b>              | <b>81 590</b>  |
| Årets av- og nedskrivninger            | 43 807                        | 2 500                 | 46 307         |
| Økonomisk levetid                      | 3 - 5                         | 1,68 - 59,97          |                |
| Avskrivningsplan                       | Lineær                        | Lineær                |                |



JAP HOLDING AS  
989 142 437



## Note 2 - Aksjekapital

| Aksjeklasse | Antall aksjer | Aksjenes pålydende | Bokført verdi |
|-------------|---------------|--------------------|---------------|
| Ordinære    | 160           | 187,5              | 30 000        |

| Aksjonærer         | Antall aksjer | Eierandel % | Aksjeklasse |
|--------------------|---------------|-------------|-------------|
| Jon Arne Pettersen | 160           | 100,00      | Ordinære    |

## Note 3 - Egenkapital

|                               | Aksjekapital  | Opptjent egenkapital | Sum           |
|-------------------------------|---------------|----------------------|---------------|
| Egenkapital 31.12.2023        | 30 000        | 131 952              | 161 952       |
| Årsresultat                   | 0             | -91 055              | -91 055       |
| <b>Egenkapital 31.12.2024</b> | <b>30 000</b> | <b>40 897</b>        | <b>70 897</b> |

## Spesifisering av skatt

| Skattepliktig inntekt                  | 2024           | 2023           |
|--|----------------|----------------|
| Resultat før skatt                     | -91 055        | -671 744       |
| Permanente forskjeller                 | 0              | 573 000        |
| +/- Endring i midlertidige forskjeller | 183            | 15 597         |
| <b>Skattepliktig inntekt</b>           | <b>-90 872</b> | <b>-83 148</b> |

## Midlertidige forskjeller - utsatt skatt/skattefordel

Utsatt skatt/utsatt skattefordel i balansen avsettes på grunnlag av forskjeller mellom regnskapsmessige og skattemessige verdier i henhold til norsk regnskapsstandard for skatt.

Midlertidige skatteøkende og skattereduserende forskjeller som kan utlignes er nettoført.

| Midlertidige forskjeller knyttet til:                           | 01.01.2024        | 31.12.2024        | Endring       |
|---|-------------------|-------------------|---------------|
| Anleggsmidler   | -8 942            | -9 125            | 183           |
| Fremførbart underskudd  | -1 251 395        | -1 342 267        | 90 872        |
| <b>Netto forskjeller</b>  | <b>-1 260 337</b> | <b>-1 351 391</b> | <b>91 055</b> |
| Skattereduserende forskjeller som ikke kan utlignes             | 1 260 337         | 1 351 391         | -91 055       |
| <b>Sum midlertidige forskjeller som påvirker betalbar skatt</b> | <b>0</b>          | <b>0</b>          | <b>0</b>      |
| <b>Utsatt skatt 31.12.2024 basert på 22 %</b>                   | <b>0</b>          | <b>0</b>          | <b>0</b>      |



Årsregnskap for  
**JAP HOLDING AS**

989142437

Regnskapsår  
01.01.2024 - 31.12.2024



JAP HOLDING AS  
989 142 437

## Resultatregnskap

|  | Note | 2024            | 2023            |
|--|------|-----------------|-----------------|
| <b>Driftsinntekter</b>                                       |      |                 |                 |
| Salgsinntekt   |      | 25 900          | 17 760          |
| Annen driftsinntekt  |      | 0               | 9 889           |
| <b>Sum driftsinntekter</b>                                   |      | <b>25 900</b>   | <b>27 649</b>   |
| <b>Driftskostnader</b>                                       |      |                 |                 |
| Varekostnad  |      | 0               | -1 475          |
| Avskrivning på varige driftsmidler og immaterielle eiendeler | 1    | -46 307         | -49 806         |
| Annen driftskostnad  |      | -56 934         | -62 386         |
| <b>Sum driftskostnader</b>                                   |      | <b>-103 241</b> | <b>-113 667</b> |
| <b>Driftsresultat</b>  |      | <b>-77 341</b>  | <b>-86 018</b>  |
| <b>Finansinntekter</b>                                       |      |                 |                 |
| Annen renteinntekt   |      | 28              | 0               |
| Annen finansinntekt  |      | 0               | 19              |
| <b>Sum finansinntekter</b>                                   |      | <b>28</b>       | <b>19</b>       |
| <b>Finanskostnader</b>                                       |      |                 |                 |
| Annen rentekostnad   |      | -13 741         | -12 745         |
| Annen finanskostnad  |      | 0               | -573 000        |
| <b>Sum finanskostnader</b>                                   |      | <b>-13 741</b>  | <b>-585 745</b> |
| <b>Netto finans</b>  |      | <b>-13 713</b>  | <b>-585 726</b> |
| <b>Årsresultat</b>   |      | <b>-91 055</b>  | <b>-671 744</b> |
| <b>Overføringer</b>  |      |                 |                 |
| Annen egenkapital  |      | -91 055         | -671 744        |
| <b>Sum overføringer</b>                                      |      | <b>-91 055</b>  | <b>-671 744</b> |



JAP HOLDING AS  
989 142 437

**Balanse**

|  | Note | 31.12.2024     | 31.12.2023     |
|--|------|----------------|----------------|
| <b>EIENDELER</b>                                     |      |                |                |
| <b>Anleggsmidler</b>                                 |      |                |                |
| <b>Varige driftsmidler</b>                           |      |                |                |
| Maskiner og anlegg                                   | 1    | 0              | 2 500          |
| Driftsløsøre, inventar, verktøy, kontormaskiner, ol. | 1    | 81 590         | 125 397        |
| <b>Sum varige driftsmidler</b>                       |      | <b>81 589</b>  | <b>127 896</b> |
| <b>Sum anleggsmidler</b>                             |      | <b>81 589</b>  | <b>127 896</b> |
| <b>Omløpsmidler</b>                                  |      |                |                |
| <b>Fordringer</b>                                    |      |                |                |
| Andre kortsiktige fordringer                         |      | 21 587         | 13 062         |
| <b>Sum fordringer</b>                                |      | <b>21 587</b>  | <b>13 062</b>  |
| <b>Bankinnskudd, kontanter og lignende</b>           |      |                |                |
| Bankinnskudd, kontanter og lignende                  |      | 139 884        | 208 650        |
| <b>Sum bankinnskudd, kontanter og lignende</b>       |      | <b>139 884</b> | <b>208 650</b> |
| <b>Sum omløpsmidler</b>                              |      | <b>161 470</b> | <b>221 712</b> |
| <b>SUM EIENDELER</b>                                 |      | <b>243 059</b> | <b>349 608</b> |



JAP HOLDING AS  
989 142 437

## Balanse

|                                   | Note | 31.12.2024     | 31.12.2023     |
|-----------------------------------|------|----------------|----------------|
| <b>EGENKAPITAL OG GJELD</b>       |      |                |                |
| <b>Egenkapital</b>                |      |                |                |
| <b>Innskutt egenkapital</b>       |      |                |                |
| Aksjekapital                      | 2, 3 | 30 000         | 30 000         |
| <b>Sum innskutt egenkapital</b>   |      | <b>30 000</b>  | <b>30 000</b>  |
| <b>Opptjent egenkapital</b>       |      |                |                |
| Annen egenkapital                 | 3    | 40 897         | 131 952        |
| <b>Sum opptjent egenkapital</b>   |      | <b>40 897</b>  | <b>131 952</b> |
| <b>Sum egenkapital</b>            |      | <b>70 897</b>  | <b>161 952</b> |
| <b>Gjeld</b>                      |      |                |                |
| <b>Annen langsiktig gjeld</b>     |      |                |                |
| Gjeld til kredittinstitusjoner    |      | 164 005        | 179 862        |
| <b>Sum annen langsiktig gjeld</b> |      | <b>164 005</b> | <b>179 862</b> |
| <b>Kortsiktig gjeld</b>           |      |                |                |
| Leverandørgjeld                   |      | 3 421          | 3 058          |
| Annen kortsiktig gjeld            |      | 4 736          | 4 736          |
| <b>Sum kortsiktig gjeld</b>       |      | <b>8 157</b>   | <b>7 794</b>   |
| <b>Sum gjeld</b>                  |      | <b>172 162</b> | <b>187 656</b> |
| <b>SUM EGENKAPITAL OG GJELD</b>   |      | <b>243 059</b> | <b>349 608</b> |

LAKSELV, 25.02.2025

Jon Arne Pettersen  
styrets leder



JAP HOLDING AS  
989 142 437

## Noter

### Regnskapsprinsipper

Årsregnskapet er satt opp i samsvar med regnskapsloven og god regnskapsskikk for små foretak.

#### Salgsinntekter

Inntektsføring ved salg av varer skjer på leveringstidspunktet. Tjenester inntektsføres etter hvert som de leveres.

#### Klassifisering og vurdering av balanseposter

Anleggsmidler er eiendeler bestemt til varig eie eller bruk. Eiendeler som er knyttet til varekretsløpet er klassifisert som omløpsmidler. Fordringer klassifiseres som omløpsmidler hvis de forfaller til betaling innen ett år etter transaksjonsdagen. Tilsvarende klassifiseres gjeld som kortsiktig hvis gjelden forfaller til betaling innen ett år. Langsiktig gjeld er gjeld som forfaller senere enn ett år etter transaksjonsdagen. Første års avdrag på langsiktige fordringer og langsiktig gjeld klassifiseres likevel ikke som omløpsmiddel og kortsiktig gjeld.

Omløpsmidler vurderes til laveste av anskaffelseskost og virkelig verdi. Kortsiktig gjeld balanseføres til nominelt beløp på etableringstidspunktet. Anleggsmidler vurderes til anskaffelseskost. Varige anleggsmidler avskrives etter en fornuftig avskrivningsplan. Anleggsmidlene nedskrives til virkelig verdi ved verdifall som ikke forventes å være forbigående. Langsiktig gjeld med unntak av andre avsetninger balanseføres til nominelt beløp på etableringstidspunktet.

#### Fordringer

Kundefordringer og andre fordringer er oppført i balansen til pålydende etter fradrag for avsetning til forventet tap. Avsetning til tap gjøres på grunnlag av individuelle vurderinger av de enkelte fordringene.

#### Varige driftsmidler

Varige driftsmidler balanseføres og avskrives over driftsmidlenes levetid dersom de har antatt levetid over 3 år og har en kostpris som overstiger kr 30 000. Direkte vedlikehold av driftsmidler kostnadsføres løpende under driftskostnader, mens påkostninger eller forbedringer tillegges driftsmidlets kostpris og avskrives i takt med driftsmidlet.

#### Forøvrig er følgende regnskapsprinsipper anvendt:

Leieavtaler er ikke balanseført.

Selskapet har ikke endret regnskapsprinsipp fra 2023 til 2024.

### Note 1 - Varige driftsmidler/anleggsmidler

| Varige driftsmidler                    | Driftsløsøre,<br>inventar o.l | Maskiner og<br>anlegg | Sum            |
|--|-------------------------------|-----------------------|----------------|
| Anskaffelseskost pr 01.01              | 238 223                       | 248 683               | 486 906        |
| Tilgang i året                         | 0                             | 0                     | 0              |
| Avgang i året                          | 0                             | 0                     | 0              |
| <b>Anskaffelseskost pr 31.12</b>       | <b>238 223</b>                | <b>248 683</b>        | <b>486 906</b> |
| Akkumulert av- og nedskrivninger 01.01 | -112 826                      | -246 183              | -359 009       |
| Akkumulert av- og nedskrivninger 31.12 | -156 633                      | -248 683              | -405 316       |
| <b>Balanseført verdi pr 31.12</b>      | <b>81 590</b>                 | <b>0</b>              | <b>81 590</b>  |
| Årets av- og nedskrivninger            | 43 807                        | 2 500                 | 46 307         |
| Økonomisk levetid                      | 3 - 5                         | 1,68 - 59,97          |                |
| Avskrivningsplan                       | Lineær                        | Lineær                |                |



JAP HOLDING AS  
989 142 437

## Note 2 - Aksjekapital

| Aksjeklasse | Antall aksjer | Aksjenes pålydende | Bokført verdi |
|-------------|---------------|--------------------|---------------|
| Ordinære    | 160           | 187,5              | 30 000        |

| Aksjonærer         | Antall aksjer | Eierandel % | Aksjeklasse |
|--------------------|---------------|-------------|-------------|
| Jon Arne Pettersen | 160           | 100,00      | Ordinære    |

## Note 3 - Egenkapital

|                               | Aksjekapital  | Opptjent egenkapital | Sum           |
|-------------------------------|---------------|----------------------|---------------|
| Egenkapital 31.12.2023        | 30 000        | 131 952              | 161 952       |
| Årsresultat                   | 0             | -91 055              | -91 055       |
| <b>Egenkapital 31.12.2024</b> | <b>30 000</b> | <b>40 897</b>        | <b>70 897</b> |

## Spesifisering av skatt

| Skattepliktig inntekt                  | 2024           | 2023           |
|--|----------------|----------------|
| Resultat før skatt                     | -91 055        | -671 744       |
| Permanente forskjeller                 | 0              | 573 000        |
| +/- Endring i midlertidige forskjeller | 183            | 15 597         |
| <b>Skattepliktig inntekt</b>           | <b>-90 872</b> | <b>-83 148</b> |

## Midlertidige forskjeller - utsatt skatt/skattefordel

Utsatt skatt/utsatt skattefordel i balansen avsettes på grunnlag av forskjeller mellom regnskapsmessige og skattemessige verdier i henhold til norsk regnskapsstandard for skatt.

Midlertidige skatteøkende og skattereduserende forskjeller som kan utlignes er nettoført.

| Midlertidige forskjeller knyttet til:                           | 01.01.2024        | 31.12.2024        | Endring       |
|---|-------------------|-------------------|---------------|
| Anleggsmidler   | -8 942            | -9 125            | 183           |
| Fremførbart underskudd  | -1 251 395        | -1 342 267        | 90 872        |
| <b>Netto forskjeller</b>  | <b>-1 260 337</b> | <b>-1 351 391</b> | <b>91 055</b> |
| Skattereduserende forskjeller som ikke kan utlignes             | 1 260 337         | 1 351 391         | -91 055       |
| <b>Sum midlertidige forskjeller som påvirker betalbar skatt</b> | <b>0</b>          | <b>0</b>          | <b>0</b>      |
| <b>Utsatt skatt 31.12.2024 basert på 22 %</b>                   | <b>0</b>          | <b>0</b>          | <b>0</b>      |