



## ÅRSREGNSKAPET FOR REGNSKAPSÅRET 2022 - GENERELL INFORMASJON

### Enheten

Organisasjonsnummer: 983 636 187  
Organisasjonsform: Aksjeselskap  
Foretaksnavn: BRØNNØEN HOLDING AS  
Forretningsadresse: Salhusmarka 3  
8907 BRØNNØYSUND

### Regnskapsår

Årsregnskapets periode: 01.01.2022 - 31.12.2022

### Konsern

Morselskap i konsern: Ja  
Konsernregnskap lagt ved: Nei

### Regnskapsregler

Regler for små foretak benyttet: Ja  
Benyttet ved utarbeidelsen av årsregnskapet til selskapet: Regnskapslovens alminnelige regler

### Årsregnskapet fastsatt av kompetent organ

Bekreftet av representant for selskapet: Willy Ole Sørum  
Dato for fastsettelse av årsregnskapet: 30.06.2023

### Grunnlag for avgivelse

År 2022: Årsregnskapet er elektronisk innlevert  
År 2021: Tall er hentet fra elektronisk innlevert årsregnskap fra 2022

*Det er ikke krav til at årsregnskapet m.v. som sendes til Regnskapsregisteret er undertegnet. Kontrollen på at dette er utført ligger hos revisor/enhetens øverste organ. Sikkerheten ivaretas ved at innsender har rolle/rettighet for innsending av årsregnskapet via Altinn, og ved at det bekreftes at årsregnskapet er fastsatt av kompetent organ.*

Brønnøysundregistrene, 09.07.2024



## Resultatregnskap

Beløp i: NOK	Note	2022	2021
<b>RESULTATREGNSKAP</b>			
<b>Kostnader</b>			
Annen driftskostnad		398 009	246 466
<b>Sum kostnader</b>		<b>398 009</b>	<b>246 466</b>
<b>Driftsresultat</b>		<b>-398 009</b>	<b>-246 466</b>
<b>Finansinntekter og finanskostnader</b>			
Renteinntekt fra foretak i samme konsern		203 647	205 352
Annen finansinntekt		962	
<b>Sum finansinntekter</b>		<b>204 609</b>	<b>205 352</b>
Rentekostnad til foretak i samme konsern		32 159	30 900
Annen finanskostnad		6	101
<b>Sum finanskostnader</b>		<b>32 165</b>	<b>31 001</b>
<b>Netto finans</b>		<b>172 444</b>	<b>174 351</b>
<b>Ordinært resultat før skattekostnad</b>		<b>-225 565</b>	<b>-72 115</b>
Skattekostnad på ordinært resultat	3	23 173	26 923
<b>Ordinært resultat etter skattekostnad</b>		<b>-248 738</b>	<b>-99 038</b>
<b>Årsresultat</b>		<b>-248 738</b>	<b>-99 038</b>
<b>Overføringer og disponeringer</b>			
Udekket tap	4	-248 738	-99 038
<b>Sum overføringer og disponeringer</b>		<b>-248 738</b>	<b>-99 038</b>



### Balanse

Beløp i: NOK	Note	2022	2021
<b>BALANSE - EIENDELER</b>			
<b>Anleggsmidler</b>			
<b>Immaterielle eiendeler</b>			
<b>Finansielle anleggsmidler</b>			
Investering i datterselskap	5	3 798 584	3 798 584
Lån til foretak i samme konsern			300 852
<b>Sum finansielle anleggsmidler</b>		<b>3 798 584</b>	<b>4 099 436</b>
<b>Sum anleggsmidler</b>		<b>3 798 584</b>	<b>4 099 436</b>
<b>Omløpsmidler</b>			
<b>Varer</b>			
<b>Fordringer</b>			
Andre fordringer		2 475	2 475
<b>Sum fordringer</b>		<b>2 475</b>	<b>2 475</b>
<b>Bankinnskudd, kontanter og lignende</b>			
<b>Sum bankinnskudd, kontanter og lignende</b>		<b>2 005 713</b>	<b>29 415</b>
<b>Sum omløpsmidler</b>		<b>2 008 188</b>	<b>31 890</b>
<b>SUM EIENDELER</b>		<b>5 806 772</b>	<b>4 131 326</b>

### BALANSE - EGENKAPITAL OG GJELD

#### Egenkapital

##### Innskutt egenkapital

Aksjekapital	4, 6	7 260 000	5 125 000
Beholdning av egne aksjer	4	-41 300	-41 300
Overkurs	4	1 865 396	1 500 311
<b>Sum innskutt egenkapital</b>		<b>9 084 096</b>	<b>6 584 011</b>

##### Opptjent egenkapital



## Balanse

<b>Beløp i: NOK</b>	<b>Note</b>	<b>2022</b>	<b>2021</b>
Annen egenkapital	4	-3 520 774	-3 272 036
<b>Sum opptjent egenkapital</b>		<b>-3 520 774</b>	<b>-3 272 036</b>
<b>Sum egenkapital</b>		<b>5 563 322</b>	<b>3 311 975</b>
<b>Gjeld</b>			
<b>Langsiktig gjeld</b>			
<b>Annen langsiktig gjeld</b>			
Øvrig langsiktig gjeld	7	219 509	789 350
<b>Sum annen langsiktig gjeld</b>		<b>219 509</b>	<b>789 350</b>
<b>Sum langsiktig gjeld</b>		<b>219 509</b>	<b>789 350</b>
<b>Kortsiktig gjeld</b>			
Leverandørgjeld		769	3 078
Betalbar skatt	3	23 173	26 923
<b>Sum kortsiktig gjeld</b>		<b>23 942</b>	<b>30 001</b>
<b>Sum gjeld</b>		<b>243 451</b>	<b>819 351</b>
<b>SUM EGENKAPITAL OG GJELD</b>		<b>5 806 773</b>	<b>4 131 326</b>



Brønnøysundregistrene

ÅRSREGNSKAP FOR REGNSKAPSÅRET 2022 - GENERELL INFORMASJON

Journalnummer: 2023 658389

**Enheten**

Organisasjonsnummer: 983 636 187  
Organisasjonsform: Aksjeselskap  
Foretaksnavn: BRØNNØEN HOLDING AS  
Forretningsadresse: Salhusmarka 3  
8907 BRØNNØYSUND

**Regnskapsår**

Årsregnskapets periode: 01.01.2022 - 31.12.2022

**Konsern**

Morselskap i konsern: Ja  
Konsernregnskap lagt ved: Nei

**Regnskapsregler**

Regler for små foretak benyttet: Ja  
Benyttet ved utarbeidelsen av  
årsregnskapet til selskapet: Regnskapslovens alminnelige regler

**Årsregnskapet fastsatt av kompetent organ**

Bekreftet av representant for selskapet: Willy Ole Sørum  
Dato for fastsettelse av årsregnskapet: 30.06.2023

**Grunnlag for avgivelse**

År 2022: Årsregnskap er elektronisk innlevert.  
År 2021: Tall er hentet fra elektronisk innlevert årsregnskap fra 2022.

*Det er ikke krav til at årsregnskapet m.v. som sendes til Regnskapsregisteret er undertegnet. Kontrollen på at dette er utført ligger hos revisor/enhetens øverste organ. Sikkerheten ivaretas ved at innsender har rolle/rettighet for innsending av årsregnskapet via Altinn, og ved at det bekreftes at årsregnskapet er fastsatt av kompetent organ.*

Brønnøysundregistrene, 08.08.2023



Organisasjonsnr: 983 636 187  
BRØNNØEN HOLDING AS

## RESULTATREGNSKAP

<b>Beløp i: NOK</b>	<b>Note</b>	<b>2022</b>	<b>2021</b>
<b>RESULTATREGNSKAP</b>			
<b>Kostnader</b>			
Annen driftskostnad		398 009	246 466
<b>Sum kostnader</b>		<b>398 009</b>	<b>246 466</b>
<b>Driftsresultat</b>		<b>-398 009</b>	<b>-246 466</b>
<b>Finansinntekter og finanskostnader</b>			
Renteinntekt fra foretak i samme konsern		203 647	205 352
Annen finansinntekt		962	
<b>Sum finansinntekter</b>		<b>204 609</b>	<b>205 352</b>
Rentekostnad til foretak i samme konsern		32 159	30 900
Annen finanskostnad		6	101
<b>Sum finanskostnader</b>		<b>32 165</b>	<b>31 001</b>
<b>Netto finans</b>		<b>172 444</b>	<b>174 351</b>
<b>Ordinært resultat før skattekostnad</b>			
Skattekostnad på ordinært resultat	3	23 173	26 923
<b>Ordinært resultat etter skattekostnad</b>		<b>-248 738</b>	<b>-99 038</b>
<b>Årsresultat</b>		<b>-248 738</b>	<b>-99 038</b>
<b>Overføringer og disponeringer</b>			
Udekket tap	4	-248 738	-99 038
<b>Sum overføringer og disponeringer</b>		<b>-248 738</b>	<b>-99 038</b>



Organisasjonsnr: 983 636 187  
BRØNNØEN HOLDING AS

## BALANSE

Beløp i: NOK Note 2022 2021

### BALANSE - EIENDELER

#### Anleggsmidler Immaterielle eiendeler

##### Finansielle anleggsmidler

Investering i datterselskap 5	3 798 584	3 798 584
Lån til foretak i samme konsern		300 852
<b>Sum finansielle anleggsmidler</b>	<b>3 798 584</b>	<b>4 099 436</b>
<b>Sum anleggsmidler</b>	<b>3 798 584</b>	<b>4 099 436</b>

#### Omløpsmidler Varer

##### Fordringer

Andre fordringer	2 475	2 475
<b>Sum fordringer</b>	<b>2 475</b>	<b>2 475</b>

#### Bankinnskudd, kontanter og lignende Sum bankinnskudd, kontanter og lignende

	2 005 713	29 415
<b>Sum omløpsmidler</b>	<b>2 008 188</b>	<b>31 890</b>

**SUM EIENDELER** **5 806 772** **4 131 326**

### BALANSE - EGENKAPITAL OG GJELD

#### Egenkapital

##### Innskutt egenkapital

Aksjekapital	4, 6	7 260 000	5 125 000
Beholdning av egne aksjer	4	-41 300	-41 300
Overkurs	4	1 865 396	1 500 311
<b>Sum innskutt egenkapital</b>		<b>9 084 096</b>	<b>6 584 011</b>

##### Opptjent egenkapital

Annen egenkapital	4	-3 520 774	-3 272 036
<b>Sum opptjent egenkapital</b>		<b>-3 520 774</b>	<b>-3 272 036</b>

**Sum egenkapital** **5 563 322** **3 311 975**

#### Gjeld

Langsiktig gjeld  
Annen langsiktig gjeld



Øvrig langsiktig gjeld	7	219 509	789 350
<b>Sum annen langsiktig gjeld</b>		<b>219 509</b>	<b>789 350</b>
<b>Sum langsiktig gjeld</b>		<b>219 509</b>	<b>789 350</b>
<b>Kortsiktig gjeld</b>			
Leverandørgjeld		769	3 078
Betalbar skatt	3	23 173	26 923
<b>Sum kortsiktig gjeld</b>		<b>23 942</b>	<b>30 001</b>
<b>Sum gjeld</b>		<b>243 451</b>	<b>819 351</b>
<b>SUM EGENKAPITAL OG GJELD</b>		<b>5 806 773</b>	<b>4 131 326</b>



Organisasjonsnr: 983 636 187  
BRØNNØEN HOLDING AS

NOTEOPPLYSNINGER - SELSKAP - alle poster oppgitt i hele tall

Note  
6

#### Antall aksjer og aksjeeiere

<u>Aksjeklasse</u>	<u>Ant. aksjer</u>	<u>Pålydende</u>	<u>Bokført verdi</u>
Ordinære aksjer	7260.00	1000.00	7260000.00
<u>Aksjeeiere - fritekst</u>	<u>Antall</u>	<u>Eierandel</u>	<u>Aksjeklasse</u>
Sn Gruppen AS	6801.00	93.68%	Ordinære aksjer
Bård Moen	165.00	2.27%	Ordinære aksjer
Brønnøen Holding AS	85.00	1.17%	Ordinære aksjer
Janicke Isabell Kristiansen	81.00	1.12%	Ordinære aksjer
Camilla Jeanett Kristiansen	71.00	0.98%	Ordinære aksjer
Gunnar Ståle Vikrem	29.00	0.40%	Ordinære aksjer
Brynjar Vikrem	28.00	0.39%	Ordinære aksjer
<u>Sum</u>	<u>Sum antall</u>	<u>Sum eierandel</u>	
	7260.00	100.00%	

Note  
2

#### Lønn og ytelser

Note

##### Ytelser til ledende personer

Er det gitt ytelser til ledende person: Nei

##### Ytelser til daglig leder

<u>Ytelser</u>	<u>Lønn</u>	<u>Pensj.forpl.</u>	<u>Andre godtgj.</u>
----------------	-------------	---------------------	----------------------

Det er ikke betalt ut noen form for lønn eller styrehonorar i 2022.

Note





## Brønnøen Holding AS

Org.nr: 983 636 187

---

### Noter til regnskapet for 2022

#### Note 1 - Regnskapsprinsipper

Årsregnskapet er satt opp i samsvar med regnskapslovens bestemmelser og god regnskapsskikk for små foretak.

##### *Datterselskap/tilknyttet selskap*

Datterselskapet og tilknyttede selskaper vurderes etter kostmetoden i selskapsregnskapet. Investeringen er vurdert til anskaffelseskost for aksjene med mindre nedskrivning har vært nødvendig. Det er foretatt nedskrivning til virkelig verdi når verdifall skyldes årsaker som ikke kan antas å være forbigående og det må anses nødvendig etter god regnskapsskikk. Nedskrivninger er reversert når grunnlaget for nedskrivning ikke lenger er til stede.

Utbytte og andre utdelinger er inntektsført samme år som det er avsatt i datterselskapet. Overstiger utbytte andel av tilbakeholdt resultat etter kjøpet, representerer den overskytende del tilbakebetaling av investert kapital, og utdelingene er fratrukket investeringens verdi i balansen.

##### *Klassifisering og vurdering av balanseposter*

Omløpsmidler og kortsiktig gjeld omfatter poster som forfaller til betaling innen ett år etter balansedagen, samt poster som knytter seg til varekretsløpet. Øvrige poster er klassifisert som anleggsmiddel/langsiktig gjeld.

Omløpsmidler vurderes til laveste av anskaffelseskost og virkelig verdi. Kortsiktig gjeld balanseføres til nominelt beløp på etableringstidspunktet.

Anleggsmidler vurderes til anskaffelseskost, men nedskrives til virkelig verdi ved verdifall som ikke forventes å være forbigående. Anleggsmidler med begrenset økonomisk levetid avskrives planmessig. Langsiktig gjeld balanseføres til nominelt beløp på etableringstidspunktet.

##### *Fordringer*

Kundefordringer og andre fordringer er oppført i balansen til pålydende etter fradrag for avsetning til forventet tap. Avsetning til tap gjøres på grunnlag av individuelle vurderinger av de enkelte fordringene. I tillegg gjøres det for øvrige kundefordringer en spesifisert avsetning for å dekke antatt tap.

##### *Skatter*

Skattekostnaden i resultatregnskapet omfatter både periodens betalbare skatt og endring i utsatt skatt. Utsatt skatt er beregnet med 22 % på grunnlag av de midlertidige forskjeller som eksisterer mellom regnskapsmessige og skattemessige verdier, samt ligningsmessig underskudd til fremføring ved utgangen av regnskapsåret. Skatteøkende og skattereduserende midlertidige forskjeller som reverserer eller kan reversere i samme periode er utlignet og nettoført. Netto utsatt skattefordel balanseføres i den grad det er sannsynlig at denne kan bli nyttiggjort.



## Brønnøen Holding AS

Org.nr: 983 636 187

### Noter til regnskapet for 2022

#### Note 2 - Lønnskostnader, antall ansatte, lån til ansatte og godtgjørelse til revisor

Det er ikke betalt ut noen form for lønn eller styrehonorar i 2022.

#### Note 3 - Skatt

<i>Årets skattekostnad fordeler seg på:</i>	2022	2021
Betalbar skatt	23 173	26 923
Årets totale skattekostnad	23 173	26 923
 <i>Beregning av årets skattegrunnlag:</i>	 2022	 2021
Ordinært resultat før skattekostnad	-225 565	-72 114
Permanente forskjeller	330 897	194 490
Årets skattegrunnlag	105 332	122 376
Betalbar skatt (22%) av årets skattegrunnlag	23 173	26 923

#### Note 4 - Egenkapital

	Aksjekapital	Egne aksjer	Overkurs	Annen egenkapital	Sum
Egenkapital 01.01.2022	5 125 000	-41 300	1 500 311	-3 272 036	3 311 975
Årsresultat	0	0	0	-248 738	-248 738
Kontantinnskudd	2 500 085	0	0	0	2 500 085
Egenkapital 31.12.2022	7 625 085	-41 300	1 500 311	-3 520 774	5 563 322



## Brønnøen Holding AS

Org.nr: 983 636 187

### Noter til regnskapet for 2022

#### Note 5 - Datterselskap, tilknyttet selskap m v

Navn på morselskap  
Brønnøen Holding AS

Forretningskontor  
Salhusmarka 3 8907 BRØNNØYSUND

Selskap	Kontor	Eier- andel	Stemme- andel	Resultat 2022	Egenkapital pr. 31.12	Bokført verdi pr. 31.12
Bygg - Gros AS	Brønnøysund	100 %	100 %	40 402	2 041 889	2 023 584
Brønnøen Holding Eiendom AS	Brønnøysund	100 %	100 %	736 761	2 889 658	1 775 000
Bygg Gros Entreprenør AS	Brønnøysund	100 %	100 %	-306 627	-4 843 599	0
Sum				470 536	87 948	3 798 584

#### Note 6 - Aksjekapital og aksjonærinformasjon

Aksjekapitalen består av:

	Antall	Pålydende	Balanseført
Ordinære aksjer	7 260	1 000	7 260 000

Oversikt over aksjonærene i selskapet pr. 31.12:

	Ordinære aksjer	Eier- andel	Stemme- andel
Sn Gruppen AS	6 801	93,68 %	93,68 %
Bård Moen	165	2,27 %	2,27 %
Brønnøen Holding AS	85	1,17 %	1,17 %
Janicke Isabell Kristiansen	81	1,12 %	1,12 %
Camilla Jeanett Kristiansen	71	0,98 %	0,98 %
Gunnar Ståle Vikrem	29	0,40 %	0,40 %
Brynjar Vikrem	28	0,39 %	0,39 %
Sum	7 260	100,00 %	100,00 %

#### Note 7 - Mellomværende med selskap i samme konsern og tilknyttet selskap

Gjeld	2022	2021
Gjeld til foretak i samme konsern	219 509	789 350



Til generalforsamlingen i Brønnøen Holding AS

## Uavhengig revisors beretning

### Konklusjon

Vi har revidert årsregnskapet for Brønnøen Holding AS som viser et underskudd på kr 248 738. Årsregnskapet består av balanse per 31. desember 2022, resultatregnskap for regnskapsåret avsluttet per denne datoen og noter til årsregnskapet, herunder et sammendrag av viktige regnskapsprinsipper.

Etter vår mening

- oppfyller årsregnskapet gjeldende lovkrav, og
- gir årsregnskapet et rettviseende bilde av selskapets finansielle stilling per 31. desember 2022 og av dets resultater for regnskapsåret avsluttet per denne datoen i samsvar med regnskapslovens regler og god regnskapsskikk i Norge.

### Grunnlag for konklusjonen

Vi har gjennomført revisjonen i samsvar med International Standards on Auditing (ISA-ene). Våre oppgaver og plikter i henhold til disse standardene er beskrevet nedenfor under "Revisors oppgaver og plikter ved revisjonen av årsregnskapet". Vi er uavhengige av selskapet i samsvar med kravene i relevante lover og forskrifter i Norge og International Code of Ethics for Professional Accountants (inkludert internasjonale uavhengighetsstandarder) utstedt av International Ethics Standards Board for Accountants (IESBA-reglene), og vi har overholdt våre øvrige etiske forpliktelser i samsvar med disse kravene. Innhentet revisjonsbevis er etter vår vurdering tilstrekkelig og hensiktsmessig som grunnlag for vår konklusjon.

### Ledelsens ansvar for årsregnskapet

Styret (ledelsen) er ansvarlige for å utarbeide årsregnskapet og for at det gir et rettviseende bilde i samsvar med regnskapslovens regler og god regnskapsskikk i Norge. Ledelsen er også ansvarlig for slik intern kontroll som den finner nødvendig for å kunne utarbeide et årsregnskap som ikke inneholder vesentlig feilinformasjon, verken som følge av misligheter eller utilsiktede feil.

Ved utarbeidelsen av årsregnskapet må ledelsen ta standpunkt til selskapets evne til fortsatt drift og opplyse om forhold av betydning for fortsatt drift. Forutsetningen om fortsatt drift skal legges til grunn for årsregnskapet så lenge det ikke er sannsynlig at virksomheten vil bli avvirket.

### Revisors oppgaver og plikter ved revisjonen av årsregnskapet

Vårt mål er å oppnå betryggende sikkerhet for at årsregnskapet som helhet ikke inneholder vesentlig feilinformasjon, verken som følge av misligheter eller utilsiktede feil, og å avgi en revisjonsberetning som inneholder vår konklusjon. Betryggende sikkerhet er en høy grad av sikkerhet, men ingen garanti for at en revisjon utført i samsvar med ISA-ene, alltid vil avdekke vesentlig feilinformasjon. Feilinformasjon kan oppstå som følge av misligheter eller utilsiktede feil. Feilinformasjon er å anse



som vesentlig dersom den enkeltvis eller samlet med rimelighet kan forventes å påvirke de økonomiske beslutningene som brukerne foretar på grunnlag av årsregnskapet.

For videre beskrivelse av revisors oppgaver og plikter vises det til:  
<https://revisorforeningen.no/revisjonsberetninger>

Mo i Rana, 04.07.2023  
Helgeland Revisjon AS

Geir Voldsund  
statsautorisert revisor



**Brønnøen Holding AS**

**Org.nr: 983 636 187**

---



## Årsrapport for 2022

- Årsregnskap**
- Resultatregnskap
  - Balanse
  - Noter

### Revisjonsberetning



## Brønnøen Holding AS

Org.nr: 983 636 187

 BankID Signing  
Willy Ole Serum  
2023-07-06  
 BankID Signing  
Steinar Folgerø  
2023-07-07  
 BankID Signing  
Bård Arnold Moen  
2023-07-21

## Resultatregnskap

	Note	2022	2021
<b>Driftskostnader</b>			
Lønnskostnad	2	0	0
Annen driftskostnad		398 009	246 466
Sum driftskostnader		<u>398 009</u>	<u>246 466</u>
Driftsresultat		<u>-398 009</u>	<u>-246 466</u>
<b>Finansinntekter og finanskostnader</b>			
Renteinntekt fra foretak i samme konsern		203 647	205 352
Annen finansinntekt		962	0
Rentekostnad til foretak i samme konsern		32 159	30 900
Annen finanskostnad		6	101
Netto finansposter		<u>172 444</u>	<u>174 351</u>
Ordinært resultat før skattekostnad		<u>-225 565</u>	<u>-72 115</u>
Skattekostnad på ordinært resultat	3	<u>23 173</u>	<u>26 923</u>
<b>Årsresultat</b>		<u>-248 738</u>	<u>-99 038</u>
<b>Overføringer og disponeringer</b>			
Udekket tap	4	<u>-248 738</u>	<u>-99 038</u>



## Brønnøen Holding AS

Org.nr: 983 636 187



### Balanse pr. 31. desember

	Note	2022	2021
<b>Anleggsmidler</b>			
<i>Finansielle anleggsmidler</i>			
Investeringer i datterselskap	5	3 798 584	3 798 584
Lån til foretak i samme konsern		0	300 852
Sum finansielle anleggsmidler		<u>3 798 584</u>	<u>4 099 436</u>
Sum anleggsmidler		<u>3 798 584</u>	<u>4 099 436</u>
<b>Omløpsmidler</b>			
<i>Fordringer</i>			
Andre fordringer		<u>2 475</u>	<u>2 475</u>
Sum fordringer		<u>2 475</u>	<u>2 475</u>
Bankinnskudd, kontanter og lignende		<u>2 005 713</u>	<u>29 415</u>
Sum omløpsmidler		<u>2 008 188</u>	<u>31 890</u>
Sum eiendeler		<u>5 806 772</u>	<u>4 131 326</u>



## Brønnøen Holding AS

Org.nr: 983 636 187



### Balanse pr. 31. desember

	Note	2022	2021
<b>Egenkapital</b>			
<i>Innskutt egenkapital</i>			
Aksjekapital	4, 6	7 260 000	5 125 000
Egne aksjer	4	-41 300	-41 300
Overkurs	4	1 865 396	1 500 311
Sum innskutt egenkapital		<u>9 084 096</u>	<u>6 584 011</u>
<i>Opptjent egenkapital</i>			
Annen egenkapital	4	-3 520 774	-3 272 036
Sum opptjent egenkapital		<u>-3 520 774</u>	<u>-3 272 036</u>
Sum egenkapital		<u>5 563 322</u>	<u>3 311 975</u>
<b>Gjeld</b>			
<i>Annen langsiktig gjeld</i>			
Øvrig langsiktig gjeld	7	219 509	789 350
Sum annen langsiktig gjeld		<u>219 509</u>	<u>789 350</u>
<i>Kortsiktig gjeld</i>			
Leverandørgjeld		769	3 078
Betalbar skatt	3	23 173	26 923
Sum kortsiktig gjeld		<u>23 942</u>	<u>30 001</u>
Sum gjeld		<u>243 451</u>	<u>819 351</u>
Sum egenkapital og gjeld		<u>5 806 773</u>	<u>4 131 326</u>

Brønnøy, 30. juni 2023

Steinar Folgerø  
styreleder


Willy Ole Sørum  
styremedlem

Bård Arnold Moen  
styremedlem




## Brønnøen Holding AS

Org.nr: 983 636 187

 BankID Signing  
Willy Ole Sørum  
2023-07-06

 BankID Signing  
Steinar Folgerø  
2023-07-07

 BankID Signing  
Bård Arnold Moen  
2023-07-21

## Noter til regnskapet for 2022

### Note 1 - Regnskapsprinsipper

Årsregnskapet er satt opp i samsvar med regnskapslovens bestemmelser og god regnskapsskikk for små foretak.

#### *Datterselskap/tilknyttet selskap*

Datterselskapet og tilknyttede selskaper vurderes etter kostmetoden i selskapsregnskapet. Investeringen er vurdert til anskaffelseskost for aksjene med mindre nedskrivning har vært nødvendig. Det er foretatt nedskrivning til virkelig verdi når verdifall skyldes årsaker som ikke kan antas å være forbigående og det må anses nødvendig etter god regnskapsskikk. Nedskrivninger er reversert når grunnlaget for nedskrivning ikke lenger er til stede.

Utbytte og andre utdelinger er inntektsført samme år som det er avsatt i datterselskapet. Overstiger utbytte andel av tilbakeholdt resultat etter kjøpet, representerer den overskytende del tilbakebetaling av investert kapital, og utdelingene er fratrukket investeringens verdi i balansen.

#### *Klassifisering og vurdering av balanseposter*

Omløpsmidler og kortsiktig gjeld omfatter poster som forfaller til betaling innen ett år etter balansedagen, samt poster som knytter seg til varekretsløpet. Øvrige poster er klassifisert som anleggsmiddel/langsiktig gjeld.

Omløpsmidler vurderes til laveste av anskaffelseskost og virkelig verdi. Kortsiktig gjeld balanseføres til nominelt beløp på etableringstidspunktet.

Anleggsmidler vurderes til anskaffelseskost, men nedskrives til virkelig verdi ved verdifall som ikke forventes å være forbigående. Anleggsmidler med begrenset økonomisk levetid avskrives planmessig. Langsiktig gjeld balanseføres til nominelt beløp på etableringstidspunktet.

#### *Fordringer*

Kundefordringer og andre fordringer er oppført i balansen til pålydende etter fradrag for avsetning til forventet tap. Avsetning til tap gjøres på grunnlag av individuelle vurderinger av de enkelte fordringene. I tillegg gjøres det for øvrige kundefordringer en spesifisert avsetning for å dekke antatt tap.

#### *Skatter*

Skattekostnaden i resultatregnskapet omfatter både periodens betalbare skatt og endring i utsatt skatt. Utsatt skatt er beregnet med 22 % på grunnlag av de midlertidige forskjeller som eksisterer mellom regnskapsmessige og skattemessige verdier, samt ligningsmessig underskudd til fremføring ved utgangen av regnskapsåret. Skatteøkende og skattereduserende midlertidige forskjeller som reverserer eller kan reversere i samme periode er utlignet og nettoført. Netto utsatt skattefordel balanseføres i den grad det er sannsynlig at denne kan bli nyttiggjort.



## Brønnøen Holding AS

Org.nr: 983 636 187



## Noter til regnskapet for 2022

### Note 2 - Lønnskostnader, antall ansatte, lån til ansatte og godtgjørelse til revisor

Det er ikke betalt ut noen form for lønn eller styrehonorar i 2022.

### Note 3 - Skatt

<i>Årets skattekostnad fordeler seg på:</i>	<b>2022</b>	<b>2021</b>
Betalbar skatt	23 173	26 923
Årets totale skattekostnad	<u>23 173</u>	<u>26 923</u>
 <i>Beregning av årets skattegrunnlag:</i>	<b>2022</b>	<b>2021</b>
Ordinært resultat før skattekostnad	-225 565	-72 114
Permanente forskjeller	330 897	194 490
Årets skattegrunnlag	<u>105 332</u>	<u>122 376</u>
Betalbar skatt (22%) av årets skattegrunnlag	23 173	26 923


### Note 4 - Egenkapital

	Aksjekapital	Egne aksjer	Overkurs	Annen egenkapital	Sum
Egenkapital 01.01.2022	5 125 000	-41 300	1 500 311	-3 272 036	3 311 975
Årsresultat	0	0	0	-248 738	-248 738
Kontantinnskudd	2 500 085	0	0	0	2 500 085
Egenkapital 31.12.2022	<u>7 625 085</u>	<u>-41 300</u>	<u>1 500 311</u>	<u>-3 520 774</u>	<u>5 563 322</u>




## Brønnøen Holding AS

Org.nr: 983 636 187

 BankID Signing  
Willy Ole Sørum  
2023-07-06

 BankID Signing  
Steinar Folgerø  
2023-07-07

 BankID Signing  
Bård Arnold Moen  
2023-07-21

## Noter til regnskapet for 2022

### Note 5 - Datterselskap, tilknyttet selskap m v

Navn på morselskap  
Brønnøen Holding AS

Forretningskontor  
Salhusmarka 3 8907 BRØNNØYSUND

Selskap	Kontor	Eier- andel	Stemme- andel	Resultat 2022	Egenkapital pr. 31.12	Bokført verdi pr. 31.12
Bygg - Gros AS	Brønnøysund	100 %	100 %	40 402	2 041 889	2 023 584
Brønnøen Holding Eiendom AS	Brønnøysund	100 %	100 %	736 761	2 889 658	1 775 000
Bygg Gros Entreprenør AS	Brønnøysund	100 %	100 %	-306 627	-4 843 599	0
Sum				470 536	87 948	3 798 584

### Note 6 - Aksjekapital og aksjonærinformasjon

Aksjekapitalen består av:

	Antall	Pålydende	Balanseført
Ordinære aksjer	7 260	1 000	7 260 000

Oversikt over aksjonærene i selskapet pr. 31.12:

	Ordinære aksjer	Eier- andel	Stemme- andel
Sn Gruppen AS	6 801	93,68 %	93,68 %
Bård Moen	165	2,27 %	2,27 %
Brønnøen Holding AS	85	1,17 %	1,17 %
Janicke Isabell Kristiansen	81	1,12 %	1,12 %
Camilla Jeanett Kristiansen	71	0,98 %	0,98 %
Gunnar Ståle Vikrem	29	0,40 %	0,40 %
Brynjar Vikrem	28	0,39 %	0,39 %
Sum	7 260	100,00 %	100,00 %

### Note 7 - Mellomværende med selskap i samme konsern og tilknyttet selskap

Gjeld	2022	2021
Gjeld til foretak i samme konsern	219 509	789 350