



## ÅRSREGNSKAPET FOR REGNSKAPSÅRET 2020 - GENERELL INFORMASJON

### Enheten

Organisasjonsnummer: 961 673 186  
Organisasjonsform: Aksjeselskap  
Foretaksnavn: L FELUMB AS  
Forretningsadresse: Torget 6  
3256 LARVIK

### Regnskapsår

Årsregnskapets periode: 01.01.2020 - 31.12.2020

### Konsern

Morselskap i konsern: Nei

### Regnskapsregler

Regler for små foretak benyttet: Ja  
Benyttet ved utarbeidelsen av årsregnskapet til selskapet: Regnskapslovens alminnelige regler

### Årsregnskapet fastsatt av kompetent organ

Bekreftet av representant for selskapet: Ole-Richard K. Felumb  
Dato for fastsettelse av årsregnskapet: 25.04.2021

### Grunnlag for avgivelse

År 2020: Årsregnskapet er elektronisk innlevert  
År 2019: Tall er hentet fra elektronisk innlevert årsregnskap fra 2020

*Det er ikke krav til at årsregnskapet m.v. som sendes til Regnskapsregisteret er undertegnet. Kontrollen på at dette er utført ligger hos revisor/enhetens øverste organ. Sikkerheten ivaretas ved at innsender har rolle/rettighet for innsending av årsregnskapet via Altinn, og ved at det bekreftes at årsregnskapet er fastsatt av kompetent organ.*

Brønnøysundregistrene, 03.07.2022



## Resultatregnskap

Beløp i: NOK	Note	2020	2019
<b>RESULTATREGNSKAP</b>			
<b>Inntekter</b>			
Salgsinntekt		10 584 426	10 099 190
Annen driftsinntekt		141 012	3 000
<b>Sum inntekter</b>		<b>10 725 438</b>	<b>10 102 190</b>
<b>Kostnader</b>			
Varekostnad		6 433 968	6 091 498
Lønnskostnad	3	1 987 431	2 443 961
Avskrivning	4	4 189	4 189
Annen driftskostnad	3	1 270 237	1 185 001
<b>Sum kostnader</b>		<b>9 695 825</b>	<b>9 724 649</b>
<b>Driftsresultat</b>		<b>1 029 613</b>	<b>377 541</b>
<b>Finansinntekter og finanskostnader</b>			
Annen finansinntekt		11 610	-58
<b>Sum finansinntekter</b>		<b>11 610</b>	<b>-58</b>
Annen finanskostnad		82 947	142 569
<b>Sum finanskostnader</b>		<b>82 947</b>	<b>142 569</b>
<b>Netto finans</b>		<b>-71 337</b>	<b>-142 627</b>
<b>Ordinært resultat før skattekostnad</b>		<b>958 276</b>	<b>234 914</b>
Skattekostnad på ordinært resultat	8	211 733	53 309
<b>Ordinært resultat etter skattekostnad</b>		<b>746 543</b>	<b>181 605</b>
<b>Årsresultat</b>		<b>746 543</b>	<b>181 605</b>
<b>Overføringer og disponeringer</b>			
Overføringer annen egenkapital	9	746 543	181 605
<b>Sum overføringer og disponeringer</b>		<b>746 543</b>	<b>181 605</b>



## Balanse

Beløp i: NOK	Note	2020	2019
<b>BALANSE - EIENDELER</b>			
<b>Anleggsmidler</b>			
<b>Immaterielle eiendeler</b>			
Utsatt skattefordel	8	61 820	72 107
<b>Sum immaterielle eiendeler</b>		<b>61 820</b>	<b>72 107</b>
<b>Varige driftsmidler</b>			
Driftsløsøre, inventar, verktøy, kontormaskiner ol	4	8 378	12 567
<b>Sum varige driftsmidler</b>		<b>8 378</b>	<b>12 567</b>
<b>Finansielle anleggsmidler</b>			
Investeringer i aksjer og andeler		12 000	12 000
<b>Sum finansielle anleggsmidler</b>		<b>12 000</b>	<b>12 000</b>
<b>Sum anleggsmidler</b>		<b>82 198</b>	<b>96 674</b>
<b>Omløpsmidler</b>			
<b>Varer</b>			
<b>Sum varer</b>	7	<b>7 111 195</b>	<b>7 691 427</b>
<b>Fordringer</b>			
Kundefordringer		58 876	135 272
Andre fordringer	5		133 918
<b>Sum fordringer</b>		<b>58 876</b>	<b>269 190</b>
<b>Bankinnskudd, kontanter og lignende</b>			
<b>Sum bankinnskudd, kontanter og lignende</b>	2	<b>646 122</b>	<b>50 343</b>
<b>Sum omløpsmidler</b>		<b>7 816 193</b>	<b>8 010 960</b>
<b>SUM EIENDELER</b>		<b>7 898 391</b>	<b>8 107 634</b>

## BALANSE - EGENKAPITAL OG GJELD

### Egenkapital



## Balanse

Beløp i: NOK	Note	2020	2019
<b>Innskutt egenkapital</b>			
Aksjekapital	9, 10	100 000	100 000
Annen innskutt egenkapital	9	111 600	111 600
<b>Sum innskutt egenkapital</b>		<b>211 600</b>	<b>211 600</b>
<b>Opptjent egenkapital</b>			
Annen egenkapital	9	3 480 801	2 734 257
<b>Sum opptjent egenkapital</b>		<b>3 480 801</b>	<b>2 734 257</b>
<b>Sum egenkapital</b>		<b>3 692 401</b>	<b>2 945 857</b>
<b>Gjeld</b>			
<b>Langsiktig gjeld</b>			
<b>Annen langsiktig gjeld</b>			
Øvrig langsiktig gjeld	5, 6	2 017 183	2 017 183
<b>Sum annen langsiktig gjeld</b>		<b>2 017 183</b>	<b>2 017 183</b>
<b>Sum langsiktig gjeld</b>		<b>2 017 183</b>	<b>2 017 183</b>
<b>Kortsiktig gjeld</b>			
Gjeld til kredittinstitusjoner	7		932 541
Leverandørgjeld	5	671 520	888 515
Betalbar skatt	8	201 446	50 136
Skyldige offentlige avgifter	2	651 562	494 762
Annen kortsiktig gjeld	5	664 279	778 640
<b>Sum kortsiktig gjeld</b>		<b>2 188 807</b>	<b>3 144 594</b>
<b>Sum gjeld</b>		<b>4 205 990</b>	<b>5 161 777</b>
<b>SUM EGENKAPITAL OG GJELD</b>		<b>7 898 391</b>	<b>8 107 634</b>



## Brønnøysundregistrene

### ÅRSREGNSKAP FOR REGNSKAPSÅRET 2020 - GENERELL INFORMASJON

Journalnummer: 2021 292424

#### Enheten

Organisasjonsnummer: 961 673 186  
Organisasjonsform: Aksjeselskap  
Foretaksnavn: L FELUMB AS  
Forretningsadresse: Torget 6  
3256 LARVIK

#### Regnskapsår

Årsregnskapets periode: 01.01.2020 - 31.12.2020

#### Konsern

Morselskap i konsern: Nei

#### Regnskapsregler

Regler for små foretak benyttet: Ja  
Benyttet ved utarbeidelsen av  
årsregnskapet til selskapet: Regnskapslovens alminnelige regler

#### Årsregnskapet fastsatt av kompetent organ

Bekreftet av representant for selskapet: Ole-Richard K. Felumb  
Dato for fastsettelse av årsregnskapet: 25.04.2021

#### Grunnlag for avgivelse

År 2020: Årsregnskap er elektronisk innlevert.  
År 2019: Tall er hentet fra elektronisk innlevert årsregnskap fra 2020.

*Det er ikke krav til at årsregnskapet m.v. som sendes til Regnskapsregisteret er undertegnet. Kontrollen på at dette er utført ligger hos revisor/enhetens øverste organ. Sikkerheten ivaretas ved at innsender har rolle/rettighet for innsending av årsregnskapet via Altinn, og ved at det bekreftes at årsregnskapet er fastsatt av kompetent organ.*

Brønnøysundregistrene, 12.06.2021



Organisasjonsnr: 961 673 186  
L FELUMB AS

## RESULTATREGNSKAP

<b>Beløp i: NOK</b>	<b>Note</b>	<b>2020</b>	<b>2019</b>
<b>RESULTATREGNSKAP</b>			
<b>Inntekter</b>			
Salgsinntekt		10 584 426	10 099 190
Annen driftsinntekt		141 012	3 000
<b>Sum inntekter</b>		<b>10 725 438</b>	<b>10 102 190</b>
<b>Kostnader</b>			
Varekostnad		6 433 968	6 091 498
Lønnskostnad	3	1 987 431	2 443 961
Avskrivning	4	4 189	4 189
Annen driftskostnad	3	1 270 237	1 185 001
<b>Sum kostnader</b>		<b>9 695 825</b>	<b>9 724 649</b>
<b>Driftsresultat</b>		<b>1 029 613</b>	<b>377 541</b>
<b>Finansinntekter og finanskostnader</b>			
Annen finansinntekt		11 610	-58
<b>Sum finansinntekter</b>		<b>11 610</b>	<b>-58</b>
Annen finanskostnad		82 947	142 569
<b>Sum finanskostnader</b>		<b>82 947</b>	<b>142 569</b>
<b>Netto finans</b>		<b>-71 337</b>	<b>-142 627</b>
<b>Ordinært resultat før skattekostnad</b>			
<b>Skattekostnad på ordinært resultat</b>		<b>958 276</b>	<b>234 914</b>
Skattekostnad på ordinært resultat	8	211 733	53 309
<b>Ordinært resultat etter skattekostnad</b>		<b>746 543</b>	<b>181 605</b>
<b>Årsresultat</b>		<b>746 543</b>	<b>181 605</b>
<b>Overføringer og disponeringer</b>			
Overføringer annen egenkapital	9	746 543	181 605
<b>Sum overføringer og disponeringer</b>		<b>746 543</b>	<b>181 605</b>



Organisasjonsnr: 961 673 186  
L FELUMB AS

## BALANSE

Beløp i: NOK

Note	2020	2019
------	------	------

### BALANSE - EIENDELER

#### Anleggsmidler

##### Immaterielle eiendeler

Utsatt skattefordel	8	61 820	72 107
<b>Sum immaterielle eiendeler</b>		<b>61 820</b>	<b>72 107</b>

##### Varige driftsmidler

Driftsløsøre, inventar, verktøy, kontormaskiner ol	4	8 378	12 567
<b>Sum varige driftsmidler</b>		<b>8 378</b>	<b>12 567</b>

##### Finansielle anleggsmidler

Investeringer i aksjer og andeler		12 000	12 000
<b>Sum finansielle anleggsmidler</b>		<b>12 000</b>	<b>12 000</b>

##### Sum anleggsmidler

		<b>82 198</b>	<b>96 674</b>
--	--	---------------	---------------

#### Omløpsmidler

##### Varer

Sum varer	7	7 111 195	7 691 427
-----------	---	-----------	-----------

##### Fordringer

Kundefordringer		58 876	135 272
Andre fordringer	5		133 918
<b>Sum fordringer</b>		<b>58 876</b>	<b>269 190</b>

##### Bankinnskudd, kontanter og lignende

Sum bankinnskudd, kontanter og lignende	2	646 122	50 343
---	---	---------	--------

##### Sum omløpsmidler

		<b>7 816 193</b>	<b>8 010 960</b>
--	--	------------------	------------------

### SUM EIENDELER

		<b>7 898 391</b>	<b>8 107 634</b>
--	--	------------------	------------------

### BALANSE - EGENKAPITAL OG GJELD

#### Egenkapital

##### Innskutt egenkapital

Aksjekapital	9, 10	100 000	100 000
Annen innskutt egenkapital	9	111 600	111 600
<b>Sum innskutt egenkapital</b>		<b>211 600</b>	<b>211 600</b>

##### Opptjent egenkapital

Annen egenkapital	9	3 480 801	2 734 257
-------------------	---	-----------	-----------



<b>Sum opptjent egenkapital</b>		<b>3 480 801</b>	<b>2 734 257</b>
<b>Sum egenkapital</b>		<b>3 692 401</b>	<b>2 945 857</b>
<b>Gjeld</b>			
<b>Langsiktig gjeld</b>			
<b>Annen langsiktig gjeld</b>			
Øvrig langsiktig gjeld	5, 6	2 017 183	2 017 183
<b>Sum annen langsiktig gjeld</b>		<b>2 017 183</b>	<b>2 017 183</b>
<b>Sum langsiktig gjeld</b>		<b>2 017 183</b>	<b>2 017 183</b>
<b>Kortsiktig gjeld</b>			
Gjeld til			
kredittinstitusjoner	7		932 541
Leverandørgjeld	5	671 520	888 515
Betalbar skatt	8	201 446	50 136
Skyldige offentlige avgifter	2	651 562	494 762
Annen kortsiktig gjeld	5	664 279	778 640
<b>Sum kortsiktig gjeld</b>		<b>2 188 807</b>	<b>3 144 594</b>
<b>Sum gjeld</b>		<b>4 205 990</b>	<b>5 161 777</b>
<b>SUM EGENKAPITAL OG GJELD</b>		<b>7 898 391</b>	<b>8 107 634</b>



Organisasjonsnr: 961 673 186  
L FELUMB AS

NOTEOPPLYSNINGER - SELSKAP - alle poster oppgitt i hele tall

Note

Regnskapsprinsipper

Note

10

Antall aksjer og aksjeeiere

<u>Aksjeklasse</u>	<u>Ant. aksjer</u>	<u>Pålydende</u>	<u>Bokført verdi</u>
Ordinære aksjer	100.00	1000.00	100000.00
<u>Aksjeeiere - fritekst</u>	<u>Antall</u>	<u>Eierandel</u>	<u>Aksjeklasse</u>
Ole-Richard K. Felumb	67.00	67.00%	Ordinære aksjer
Felumb Eiendom AS	33.00	33.00%	Ordinære aksjer
<u>Sum</u>	<u>Sum antall</u>	<u>Sum eierandel</u>	
	100.00	100.00%	

Styrets leder Karl-Magnus K. Felumb eier 38% av aksjene i Felumb Eiendom AS. Styremedlem Anne Grete K. Felumb eier 17% av aksjene i Felumb Eiendom AS. Daglig leder Ole-Richard K. Felumb eier 20% av aksjene i Felumb Eiendom AS.

Note

3

Lønn og ytelser

<u>Lønn</u>	<u>Årets</u>	<u>Fjorårets</u>
	1663914.00	2067468.00
<u>Arbeidsgiveravgift</u>	<u>Årets</u>	<u>Fjorårets</u>
	265764.00	298925.00
<u>Pensjonskostnader</u>	<u>Årets</u>	<u>Fjorårets</u>
	32779.00	64428.00
<u>Andre ytelser</u>	<u>Årets</u>	<u>Fjorårets</u>
	24974.00	13140.00
<u>Sum lønnskostnader</u>	<u>Årets</u>	<u>Fjorårets</u>
	1987431.00	2443961.00

Note



## Ytelser til ledende personer

Er det gitt ytelser til ledende person: Nei

## Ytelser til daglig leder

<u>Ytelser</u>	<u>Lønn</u>	<u>Pensj.forpl.</u>	<u>Andre godtgj.</u>
----------------	-------------	---------------------	----------------------

## Note

## Ytelser til andre ledende personer

<u>Ledende person</u>	<u>Lønn</u>	<u>Pensj.forpl.</u>	<u>Andre godtgj.</u>
Daglig leder	437982.00		4392.00
<u>Sum ytelse andre led.pers.</u>	<u>437982.00</u>	<u>Pensj.forpl.</u>	<u>Andre godtgj.</u>
			4392.00

Selskapet er pliktig til å ha tjenstepensjonsordning etter lov om obligatorisk tjenstepensjon. Selskapets pensjonsordninger tilfredsstiller kravene i denne loven.

## Note

## Ytelser til revisjon

<u>Revisjon</u>	<u>Årets</u>	<u>Fjorårets</u>
	38000.00	36000.00
<u>Andre tjenester</u>	<u>Årets</u>	<u>Fjorårets</u>
	23475.00	18300.00
<u>Sum godtgjørelse til revisor</u>	<u>Årets</u>	<u>Fjorårets</u>
	61475.00	54300.00

## Note

## Antall årsverk i regnskapsåret

Virksomheten har hatt følgende antall årsverk:

4.00

## Note

## Lån og sikkerhetsstillelse til ledende personer og aksjeeiere

Er det gitt lån eller sikkerhetsstillelse til ledende personer: Nei



**L Felumb AS**

---

## **Årsrapport for 2020**

### **Årsregnskap**

**- Resultatregnskap**

**- Balanse**

**- Noter**

### **Revisjonsberetning**



## L Felumb AS

### Resultatregnskap

	Note	2020	2019
<b>Driftsinntekter</b>			
Salgsinntekt		10 584 426	10 099 190
Annen driftsinntekt		141 012	3 000
Sum driftsinntekter		<u>10 725 438</u>	<u>10 102 190</u>
<b>Driftskostnader</b>			
Varekostnad		6 433 968	6 091 498
Lønnskostnad	3	1 987 431	2 443 961
Avskrivning	4	4 189	4 189
Annen driftskostnad	3	1 270 237	1 185 001
Sum driftskostnader		<u>9 695 825</u>	<u>9 724 649</u>
Driftsresultat		<u>1 029 613</u>	<u>377 541</u>
<b>Finansinntekter og finanskostnader</b>			
Annen finansinntekt		11 610	-58
Annen finanskostnad		82 947	142 569
Netto finansposter		<u>-71 337</u>	<u>-142 627</u>
Ordinært resultat før skattekostnad		<u>958 276</u>	<u>234 914</u>
Skattekostnad på ordinært resultat	8	<u>211 733</u>	<u>53 309</u>
Årsresultat		<u>746 543</u>	<u>181 605</u>
<b>Overføringer og disponeringer</b>			
Overføringer annen egenkapital	9	<u>746 543</u>	<u>181 605</u>



## L Felumb AS

### Balanse pr. 31. desember

	Note	2020	2019
<b>Anleggsmidler</b>			
<i>Immaterielle eiendeler</i>			
Utsatt skattefordel	8	61 820	72 107
Sum immaterielle eiendeler		61 820	72 107
<i>Varige driftsmidler</i>			
Driftsløsøre, inventar, verktøy, kontormaskiner ol	4	8 378	12 567
Sum varige driftsmidler		8 378	12 567
<i>Finansielle anleggsmidler</i>			
Investeringer i aksjer og andeler		12 000	12 000
Sum finansielle anleggsmidler		12 000	12 000
Sum anleggsmidler		82 198	96 674
<b>Omløpsmidler</b>			
Varer	7	7 111 195	7 691 427
<i>Fordringer</i>			
Kundefordringer		58 876	135 272
Andre fordringer	5	0	133 918
Sum fordringer		58 876	269 190
Bankinnskudd, kontanter og lignende	2	646 122	50 343
Sum omløpsmidler		7 816 193	8 010 960
Sum eiendeler		7 898 391	8 107 634




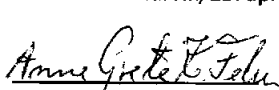
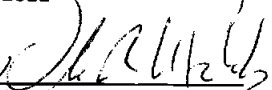

## L Felumb AS

### Balanse pr. 31. desember

	Note	2020	2019
<b>Egenkapital</b>			
<i>Innskutt egenkapital</i>			
Aksjekapital	9, 10	100 000	100 000
Annen innskutt egenkapital	9	111 600	111 600
Sum innskutt egenkapital		<u>211 600</u>	<u>211 600</u>
<i>Opptjent egenkapital</i>			
Annen egenkapital	9	3 480 801	2 734 257
Sum opptjent egenkapital		<u>3 480 801</u>	<u>2 734 257</u>
Sum egenkapital		<u>3 692 401</u>	<u>2 945 857</u>
<b>Gjeld</b>			
<i>Annen langsiktig gjeld</i>			
Øvrig langsiktig gjeld	5, 6	2 017 183	2 017 183
Sum annen langsiktig gjeld		<u>2 017 183</u>	<u>2 017 183</u>
<i>Kortsiktig gjeld</i>			
Gjeld til kredittinstitusjoner	7	0	932 541
Leverandørgjeld	5	671 520	888 515
Betalbar skatt	8	201 446	50 136
Skyldige offentlige avgifter	2	651 562	494 762
Annen kortsiktig gjeld	5	664 279	778 640
Sum kortsiktig gjeld		<u>2 188 807</u>	<u>3 144 594</u>
Sum gjeld		<u>4 205 990</u>	<u>5 161 777</u>
Sum egenkapital og gjeld		<u>7 898 391</u>	<u>8 107 634</u>

31. desember 2020

Larvik, 25. april 2021

			
Jon Kåre Brekke Styremedlem	Anne Grate Kjendlie Felumb Styremedlem	Ole-Richard Kjendlie Felumb Styremedlem, daglig leder	Karl-Magnus K Felumb Styreleder



## L Felumb AS

---

### Noter til regnskapet for 2020

#### Note 1 - Regnskapsprinsipper

Årsregnskapet er satt opp i samsvar med regnskapslovens bestemmelser og god regnskapsskikk for små foretak.

##### *Klassifisering og vurdering av balanseposter*

Omløpsmidler og kortsiktig gjeld omfatter poster som forfaller til betaling innen ett år etter balansedagen, samt poster som knytter seg til varekretsløpet. Øvrige poster er klassifisert som anleggsmiddel/langsiktig gjeld.

Omløpsmidler vurderes til laveste av anskaffelseskost og virkelig verdi. Kortsiktig gjeld balanseføres til nominelt beløp på etableringstidspunktet.

Anleggsmidler vurderes til anskaffelseskost, men nedskrives til virkelig verdi ved verdifall som ikke forventes å være forbigående. Anleggsmidler med begrenset økonomisk levetid avskrives planmessig. Langsiktig gjeld balanseføres til nominelt beløp på etableringstidspunktet.

##### *Fordringer*

Kundefordringer og andre fordringer er oppført i balansen til pålydende etter fradrag for avsetning til forventet tap. Avsetning til tap gjøres på grunnlag av individuelle vurderinger av de enkelte fordringene. I tillegg gjøres det for øvrige kundefordringer en uspesifisert avsetning for å dekke antatt tap.

##### *Varebeholdninger*

Lager av innkjøpte varer er verdsatt til laveste av anskaffelseskost og virkelig verdi. Anskaffelseskost vurderes etter FIFO- prinsippet. Egentilvirkede ferdigvarer og varer under tilvirkning er vurdert til full tilvirkningskost. Det foretas nedskrivning for påregnelig ukurans.

##### *Varige driftsmidler*

Varige driftsmidler balanseføres og avskrives over driftsmidlets forventede økonomiske levetid. Direkte vedlikehold av driftsmidler kostnadsføres løpende under driftskostnader, mens påkostninger eller forbedringer tillegges driftsmidlets kostpris og avskrives i takt med driftsmidlet. Dersom gjenvinnbart beløp av driftsmiddelet er lavere enn balanseført verdi foretas nedskrivning til gjenvinnbart beløp. Gjenvinnbart beløp er det høyeste av netto salgsverdi og verdi i bruk. Verdi i bruk er nåverdien av de fremtidige kontantstrømmene som eiendelen vil generere.

##### *Skatter*

Skattekostnaden i resultatregnskapet omfatter både periodens betalbare skatt og endring i utsatt skatt. Utsatt skatt er beregnet med 22% på grunnlag av de midlertidige forskjeller som eksisterer mellom regnskapsmessige og skattemessige verdier, samt ligningsmessig underskudd til fremføring ved utgangen av regnskapsåret. Skatteøkende og skattereduserende midlertidige forskjeller som reverserer eller kan reversere i samme periode er utlignet og nettoført. Netto utsatt skattefordel balanseføres i den grad det er sannsynlig at denne kan bli nyttiggjort.

##### *Bruk av estimater*

Ledelsen har brukt estimater og forutsetninger som har påvirket resultatregnskapet og verdsettelsen av eiendeler og gjeld, samt usikre eiendeler og forpliktelser på balansedagen under utarbeidelsen av årsregnskapet i henhold til god regnskapsskikk.



## L Felumb AS

---

### Noter til regnskapet for 2020

#### Note 2 - Bankinnskudd

	<b>2020</b>
Bundne skattetreksmidler utgjør	23 964

Skyldig skattetrekk utgjør 69 745 inkluderer skattetrekk for desember ifm lønnsutbetaling primo januar 2021.

#### Note 3 - Lønnskostnader, antall ansatte, lån til ansatte og godtgjørelse til revisor

Lønnskostnader	2020	2019
Lønninger	1 663 914	2 067 468
Arbeidsgiveravgift	265 764	298 925
Pensjonskostnader	32 779	64 428
Andre ytelser	24 974	13 140
Sum	<u>1 987 431</u>	<u>2 443 961</u>

Selskapet har i regnskapsåret sysselsatt totalt 4 årsverk.

#### Ytelser til ledende personer

	Lønn	Andre godtgjørelser
Daglig leder	437 982	4 392

Selskapet er pliktig til å ha tjenstepensjonsordning etter lov om obligatorisk tjenstepensjon. Selskapets pensjonsordninger tilfredsstiller kravene i denne loven.

#### Godtgjørelse til revisor er fordelt på følgende:

	<b>2020</b>
Revisjon	38 000
Annen bistand	23 475

Merverdiavgift er ikke inkludert i revisjonshonoraret.



## L Felumb AS

---

### Noter til regnskapet for 2020

#### Note 4 - Varige driftsmidler

	Driftsløsøre, inventar mv.
Anskaffelseskost 01.01.	2 615 952
Anskaffelseskost 31.12.	2 615 952
Akk.avskrivning 31.12.	-2 607 574
Balanseført pr. 31.12.	8 378
Årets avskrivninger	4 189
Økonomisk levetid	7-10 år
Avskrivningsplan	Lineær

#### Note 5 - Mellomværende med selskap i samme konsern og tilknyttet selskap

Gjeld	2020	2019
Leverandørgjeld Felumb Eiendom AS	81 775	37 160
Annen kortsiktig gjeld Felumb Eiendom AS	105 787	48 295
Langsiktig gjeld Felumb Eiendom AS	2 017 183	2 017 183
Sum	2 204 745	2 102 638

#### Note 6 - Fordringer og gjeld

Langsiktig gjeld med forfall senere enn 5 år	2020	2019
Langsiktig gjeld til Felumb Eiendom AS	2 017 183	2 017 183

#### Note 7 - Pant og garantier

Pantsikret gjeld	2020	2019
Kassekreditt (limit kr 1 750 000)	0	932 541
Sikret i panteobjekt med bokførte verdier:	2020	2019
Varelager	7 111 195	7 691 427



## L Felumb AS

### Noter til regnskapet for 2020

#### Note 8 - Skatt

<i>Årets skattekostnad fordeler seg på:</i>	<b>2020</b>	<b>2019</b>
Betalbar skatt	201 446	50 136
Endring utsatt skatt	10 287	3 173
<b>Årets totale skattekostnad</b>	<b>211 733</b>	<b>53 309</b>
 <i>Beregning av årets skattegrunnlag:</i>	 <b>2020</b>	 <b>2019</b>
Ordinært resultat før skattekostnad	958 277	234 914
Permanente forskjeller	4 145	7 398
Endring i midlertidige forskjeller	-46 758	-14 423
<b>Årets skattegrunnlag</b>	<b>915 664</b>	<b>227 889</b>
Betalbar skatt (22%) av årets skattegrunnlag	201 446	50 136
 <i>Oversikt over midlertidige forskjeller</i>	 <b>2020</b>	 <b>2019</b>
Driftsmidler	-43 596	-52 400
Varebeholdning	-317 589	-379 338
Utestående fordringer	-15 000	-15 001
Gevinst- og tapskonto	95 186	118 982
<b>Netto midlertidige forskjeller pr 31.12</b>	<b>-280 999</b>	<b>-327 757</b>
 Utsatt skattefordel (22%)	 -61 820	 -72 107

#### Note 9 - Egenkapital

	<b>Aksjekapital</b>	<b>Annen innskutt egenkapital</b>	<b>Annen egenkapital</b>	<b>Sum</b>
Egenkapital 01.01.2020	100 000	111 600	2 734 257	2 945 857
Årsresultat	0	0	746 544	746 544
<b>Egenkapital 31.12.2020</b>	<b>100 000</b>	<b>111 600</b>	<b>3 480 801</b>	<b>3 692 401</b>



## L Felumb AS

---

### Noter til regnskapet for 2020

#### Note 10 - Aksjekapital og aksjonærinformasjon

Aksjekapitalen består av:

	Antall	Pålydende	Balanseført
Ordinære aksjer	100	1 000	100 000

Oversikt over aksjonærene i selskapet pr. 31.12:

	Ordinære aksjer	Eierandel	Stemmeandel
Ole-Richard K. Felumb, styremedl. og daglig leder	67	67 %	67 %
Felumb Eiendom AS	33	33 %	33 %
Sum	100	100 %	100 %

Styrets leder Karl-Magnus K. Felumb eier 38% av aksjene i Felumb Eiendom AS.  
Styremedlem Anne Grete K. Felumb eier 17% av aksjene i Felumb Eiendom AS.  
Daglig leder Ole-Richard K. Felumb eier 20% av aksjene i Felumb Eiendom AS.

#### Note 11 - Covid-19

Utbruddet av Covid-19 medførte redusert omsetning i perioder av året, spesielt 2 kvartal. En ubetydelig refusjon knyttet til dette ligger inkludert i beløpet under andre inntekter. Også hittil i 2021 har dette hatt negativ effekt på omsetningen og det er uklart hvordan og om denne situasjonen også vil påvirke selskapets prestasjoner i kommende perioder. Styret overvåker situasjonen tett og er klar for å iverksette tiltak, om nødvendig.



## HENKA REVISJON AS

Revisjon og rådgivning  
Medlem av Den norske Revisorforening

**HENKA REVISJON AS**  
Statsautoriserte revisorer  
Leif Weldings vei 20  
NO-3208 Sandefjord

Telefon: 982 07 340  
E-post: [henry@henka.no](mailto:henry@henka.no)  
Foretaksregisteret  
Org.nr.: NO 914 954 010 MVA  
Bank: 2480 15 33554

Til generalforsamlingen i L Felumb AS

## Uavhengig revisors beretning

### Uttalelse om revisjonen av årsregnskapet

#### Konklusjon

Vi har revidert årsregnskapet for L Felumb AS som viser et årsresultat på kr 746 543. Årsregnskapet består av balanse per 31. desember 2020, resultatregnskap for regnskapsåret avsluttet per denne datoen og noter til årsregnskapet, herunder et sammendrag av viktige regnskapsprinsipper.

Etter vår mening er det medfølgende årsregnskapet avgitt i samsvar med lov og forskrifter og gir et rettviseende bilde av selskapets finansielle stilling per 31. desember 2020, og av dets resultater for regnskapsåret avsluttet per denne datoen i samsvar med regnskapslovens regler og god regnskapsskikk i Norge.

#### Grunnlag for konklusjonen

Vi har gjennomført revisjonen i samsvar med lov, forskrift og god revisjonsskikk i Norge, herunder de internasjonale revisjonsstandardene (ISA-ene). Våre oppgaver og plikter i henhold til disse standardene er beskrevet i Revisors oppgaver og plikter ved revisjon av årsregnskapet. Vi er uavhengige av selskapet slik det kreves i lov og forskrift, og har overholdt våre øvrige etiske forpliktelser i samsvar med disse kravene. Etter vår oppfatning er innhentet revisjonsbevis tilstrekkelig og hensiktsmessig som grunnlag for vår konklusjon.

#### Styrets og daglig leders ansvar for årsregnskapet

Styret og daglig leder (ledelsen) er ansvarlig for å utarbeide årsregnskapet i samsvar med lov og forskrifter, herunder for at det gir et rettviseende bilde i samsvar med regnskapslovens regler og god regnskapsskikk i Norge. Ledelsen er også ansvarlig for slik intern kontroll som den finner nødvendig for å kunne utarbeide et årsregnskap som ikke inneholder vesentlig feilinformasjon, verken som følge av misligheter eller utilsiktede feil.

Ved utarbeidelsen av årsregnskapet må ledelsen ta standpunkt til selskapets evne til fortsatt drift og opplyse om forhold av betydning for fortsatt drift. Forutsetningen om fortsatt drift skal legges til grunn for årsregnskapet så lenge det ikke er sannsynlig at virksomheten vil bli avviklet.



## HENKA REVISJON AS

### Revisors oppgaver og plikter ved revisjonen av årsregnskapet

Vårt mål er å oppnå betryggende sikkerhet for at årsregnskapet som helhet ikke inneholder vesentlig feilinformasjon, verken som følge av misligheter eller utilsiktede feil, og å avgi en revisjonsberetning som inneholder vår konklusjon. Betryggende sikkerhet er en høy grad av sikkerhet, men ingen garanti for at en revisjon utført i samsvar med lov, forskrift og god revisjonsskikk i Norge, herunder ISA-ene, alltid vil avdekke vesentlig feilinformasjon som eksisterer. Feilinformasjon kan oppstå som følge av misligheter eller utilsiktede feil. Feilinformasjon blir vurdert som vesentlig dersom den enkeltvis eller samlet med rimelighet kan forventes å påvirke økonomiske beslutninger som brukerne foretar basert på årsregnskapet.

Det henvises til <https://revisorforeningen.no/revisjonsberetninger> som inneholder en beskrivelse av revisors oppgaver og plikter.

### Uttalelse om øvrige lovmessige krav

#### Konklusjon om registrering og dokumentasjon

Basert på vår revisjon av årsregnskapet som beskrevet ovenfor, og kontrollhandlinger vi har funnet nødvendig i henhold til internasjonal standard for attestasjonsoppdrag (ISAE) 3000

«Attestasjonsoppdrag som ikke er revisjon eller forenklet revisorkontroll av historisk finansiell informasjon», mener vi at ledelsen har oppfylt sin plikt til å sørge for ordentlig og oversiktlig registrering og dokumentasjon av selskapets regnskapsopplysninger i samsvar med lov og god bokføringsskikk i Norge.

Sandefjord, 25. april 2021  
Henka Revisjon AS

---

Trond K. Røgstad  
Statsautorisert revisor