



## ÅRSREGNSKAPET FOR REGNSKAPSÅRET 2021 - GENERELL INFORMASJON

### Enheten

Organisasjonsnummer: 883 602 382  
Organisasjonsform: Aksjeselskap  
Foretaksnavn: SEMCON NORGE AS  
Forretningsadresse: Dyrmyrgata 47  
3611 KONGSBERG

### Regnskapsår

Årsregnskapets periode: 01.01.2021 - 31.12.2021

### Konsern

Morselskap i konsern: Nei

### Regnskapsregler

Regler for små foretak benyttet: Ja  
Benyttet ved utarbeidelsen av årsregnskapet til selskapet: Regnskapslovens alminnelige regler

### Årsregnskapet fastsatt av kompetent organ

Bekreftet av representant for selskapet: Jorunn Konningen  
Dato for fastsettelse av årsregnskapet: 27.04.2022

### Grunnlag for avgivelse

År 2021: Årsregnskapet er elektronisk innlevert  
År 2020: Tall er hentet fra elektronisk innlevert årsregnskap fra 2021

*Det er ikke krav til at årsregnskapet m.v. som sendes til Regnskapsregisteret er undertegnet. Kontrollen på at dette er utført ligger hos revisor/enhetens øverste organ. Sikkerheten ivaretas ved at innsender har rolle/rettighet for innsending av årsregnskapet via Altinn, og ved at det bekreftes at årsregnskapet er fastsatt av kompetent organ.*

Brønnøysundregistrene, 29.06.2023



## Resultatregnskap

Beløp i: NOK	Note	2021	2020
<b>RESULTATREGNSKAP</b>			
<b>Inntekter</b>			
Salgsinntekt		123 193 637	123 155 506
<b>Sum inntekter</b>		<b>123 193 637</b>	<b>123 155 506</b>
<b>Kostnader</b>			
Varekostnad		22 090 616	23 223 199
Lønnskostnad	1, 2, 3	82 911 527	74 618 442
Avskrivning på driftsmidler og immaterielle eiendeler	6	774 216	559 026
Annen driftskostnad	4	13 852 707	13 844 906
<b>Sum kostnader</b>		<b>119 629 066</b>	<b>112 245 573</b>
<b>Driftsresultat</b>		<b>3 564 571</b>	<b>10 909 933</b>
<b>Finansinntekter og finanskostnader</b>			
Annen renteinntekt		134 540	89 672
Annen finansinntekt		4 077 567	
<b>Sum finansinntekter</b>		<b>4 212 107</b>	<b>89 672</b>
Annen rentekostnad		3 012	6 627
Annen finanskostnad			6 881 624
<b>Sum finanskostnader</b>		<b>3 012</b>	<b>6 888 251</b>
<b>Netto finans</b>		<b>4 209 095</b>	<b>-6 798 579</b>
<b>Ordinært resultat før skattekostnad</b>		<b>7 773 666</b>	<b>4 111 354</b>
Skattekostnad på ordinært resultat	7	831 978	2 442 040
<b>Ordinært resultat etter skattekostnad</b>		<b>6 941 688</b>	<b>1 669 314</b>
<b>Årsresultat</b>		<b>6 941 688</b>	<b>1 669 314</b>
<b>Overføringer og disponeringer</b>			
Ordinært utbytte		9 000 000	
Annen egenkapital		-2 058 312	1 669 314
<b>Sum overføringer og disponeringer</b>		<b>6 941 688</b>	<b>1 669 314</b>



## Balanse

Beløp i: NOK	Note	2021	2020
<b>BALANSE - EIENDELER</b>			
<b>Anleggsmidler</b>			
<b>Immaterielle eiendeler</b>			
Utsatt skattefordel	8	1 505 928	2 337 906
<b>Sum immaterielle eiendeler</b>		<b>1 505 928</b>	<b>2 337 906</b>
<b>Varige driftsmidler</b>			
Driftsløsøre, inventar, verktøy, kontormaskiner, ol.	6	2 879 486	1 626 936
<b>Sum varige driftsmidler</b>		<b>2 879 486</b>	<b>1 626 936</b>
<b>Finansielle anleggsmidler</b>			
Investeringer i aksjer og andeler		500 000	7 822 433
<b>Sum finansielle anleggsmidler</b>		<b>500 000</b>	<b>7 822 433</b>
<b>Sum anleggsmidler</b>		<b>4 885 414</b>	<b>11 787 275</b>
<b>Omløpsmidler</b>			
<b>Varer</b>			
<b>Fordringer</b>			
Kundefordringer	9	27 307 451	35 530 464
Andre fordringer		2 806 941	1 474 743
Konsernfordringer		26 004 775	8 778 161
<b>Sum fordringer</b>		<b>56 119 167</b>	<b>45 783 368</b>
<b>Bankinnskudd, kontanter og lignende</b>			
Bankinnskudd, kontanter og lignende	10	3 061 349	3 147 429
<b>Sum bankinnskudd, kontanter og lignende</b>		<b>3 061 349</b>	<b>3 147 429</b>
<b>Sum omløpsmidler</b>		<b>59 180 516</b>	<b>48 930 797</b>
<b>SUM EIENDELER</b>		<b>64 065 930</b>	<b>60 718 072</b>

## BALANSE - EGENKAPITAL OG GJELD



## Balanse

<b>Beløp i: NOK</b>	<b>Note</b>	<b>2021</b>	<b>2020</b>
<b>Egenkapital</b>			
<b>Innskutt egenkapital</b>			
Aksjekapital (10 506 474 aksjer à kr 1,10)	5, 11	11 557 121	11 557 121
Overkurs	11	13 904 973	13 904 973
<b>Sum innskutt egenkapital</b>		<b>25 462 094</b>	<b>25 462 094</b>
<b>Opptjent egenkapital</b>			
Annen egenkapital	11	64 730	2 123 042
<b>Sum opptjent egenkapital</b>		<b>64 730</b>	<b>2 123 042</b>
<b>Sum egenkapital</b>	11	<b>25 526 824</b>	<b>27 585 136</b>
<b>Sum langsiktig gjeld</b>		<b>0</b>	<b>0</b>
<b>Kortsiktig gjeld</b>			
Leverandørgjeld		4 435 394	2 015 070
Skyldige offentlige avgifter		9 931 870	10 436 645
Utbytte		9 000 000	
Kortsiktig konserngjeld			9 000 000
Annen kortsiktig gjeld		15 171 842	11 681 221
<b>Sum kortsiktig gjeld</b>		<b>38 539 106</b>	<b>33 132 936</b>
<b>Sum gjeld</b>		<b>38 539 106</b>	<b>33 132 936</b>
<b>SUM EGENKAPITAL OG GJELD</b>		<b>64 065 930</b>	<b>60 718 072</b>



## Brønnøysundregistrene

### ÅRSREGNSKAP FOR REGNSKAPSÅRET 2021 - GENERELL INFORMASJON

Journalnummer: 2022 290366

#### Enheten

Organisasjonsnummer: 883 602 382  
Organisasjonsform: Aksjeselskap  
Foretaksnavn: SEMCON NORGE AS  
Forretningsadresse: Dyrmyrgata 47  
3611 KONGSBERG

#### Regnskapsår

Årsregnskapets periode: 01.01.2021 - 31.12.2021

#### Konsern

Morselskap i konsern: Nei

#### Regnskapsregler

Regler for små foretak benyttet: Ja  
Benyttet ved utarbeidelsen av  
årsregnskapet til selskapet: Regnskapslovens alminnelige regler

#### Årsregnskapet fastsatt av kompetent organ

Bekreftet av representant for selskapet: Jorunn Konningen  
Dato for fastsettelse av årsregnskapet: 27.04.2022

#### Grunnlag for avgivelse

År 2021: Årsregnskap er elektronisk innlevert.  
År 2020: Tall er hentet fra elektronisk innlevert årsregnskap fra 2021.

*Det er ikke krav til at årsregnskapet m.v. som sendes til Regnskapsregisteret er undertegnet. Kontrollen på at dette er utført ligger hos revisor/enhetens øverste organ. Sikkerheten ivaretas ved at innsender har rolle/rettighet for innsending av årsregnskapet via Altinn, og ved at det bekreftes at årsregnskapet er fastsatt av kompetent organ.*

Brønnøysundregistrene, 30.05.2022



Organisasjonsnr: 883 602 382  
SEMCON NORGE AS

## RESULTATREGNSKAP

<b>Beløp i: NOK</b>	<b>Note</b>	<b>2021</b>	<b>2020</b>
<b>RESULTATREGNSKAP</b>			
<b>Inntekter</b>			
Salgsinntekt		123 193 637	123 155 506
<b>Sum inntekter</b>		<b>123 193 637</b>	<b>123 155 506</b>
<b>Kostnader</b>			
Varekostnad		22 090 616	23 223 199
Lønnskostnad	1, 2, 3	82 911 527	74 618 442
Avskrivning på driftsmidler og immaterielle eiendeler	6	774 216	559 026
Annen driftskostnad	4	13 852 707	13 844 906
<b>Sum kostnader</b>		<b>119 629 066</b>	<b>112 245 573</b>
<b>Driftsresultat</b>		<b>3 564 571</b>	<b>10 909 933</b>
<b>Finansinntekter og finanskostnader</b>			
Annen renteinntekt		134 540	89 672
Annen finansinntekt		4 077 567	
<b>Sum finansinntekter</b>		<b>4 212 107</b>	<b>89 672</b>
Annen rentekostnad		3 012	6 627
Annen finanskostnad			6 881 624
<b>Sum finanskostnader</b>		<b>3 012</b>	<b>6 888 251</b>
<b>Netto finans</b>		<b>4 209 095</b>	<b>-6 798 579</b>
<b>Ordinært resultat før skattekostnad</b>		<b>7 773 666</b>	<b>4 111 354</b>
Skattekostnad på ordinært resultat	7	831 978	2 442 040
<b>Ordinært resultat etter skattekostnad</b>		<b>6 941 688</b>	<b>1 669 314</b>
<b>Årsresultat</b>		<b>6 941 688</b>	<b>1 669 314</b>
<b>Overføringer og disponeringer</b>			
Ordinært utbytte		9 000 000	
Annen egenkapital		-2 058 312	1 669 314
<b>Sum overføringer og disponeringer</b>		<b>6 941 688</b>	<b>1 669 314</b>



Organisasjonsnr: 883 602 382  
SEMCON NORGE AS

## BALANSE

Beløp i: NOK Note 2021 2020

### BALANSE - EIENDELER

#### Anleggsmidler

##### Immaterielle eiendeler

Utsatt skattefordel 8 1 505 928 2 337 906  
Sum immaterielle eiendeler 1 505 928 2 337 906

##### Varige driftsmidler

Driftsløsøre, inventar,  
verktøy, kontormaskiner,  
ol. 6 2 879 486 1 626 936  
Sum varige driftsmidler 2 879 486 1 626 936

##### Finansielle anleggsmidler

Investeringer i aksjer og  
andeler 500 000 7 822 433  
Sum finansielle  
anleggsmidler 500 000 7 822 433

Sum anleggsmidler 4 885 414 11 787 275

#### Omløpsmidler

##### Varer

##### Fordringer

Kundefordringer 9 27 307 451 35 530 464  
Andre fordringer 2 806 941 1 474 743  
Konsernfordringer 26 004 775 8 778 161  
Sum fordringer 56 119 167 45 783 368

##### Bankinnskudd, kontanter og lignende

Bankinnskudd, kontanter  
og lignende 10 3 061 349 3 147 429  
Sum bankinnskudd,  
kontanter og lignende 3 061 349 3 147 429

Sum omløpsmidler 59 180 516 48 930 797

SUM EIENDELER 64 065 930 60 718 072

### BALANSE - EGENKAPITAL OG GJELD

#### Egenkapital

##### Innskutt egenkapital

Aksjekapital (10 506 474  
aksjer à kr 1,10) 5, 11 11 557 121 11 557 121  
Overkurs 11 13 904 973 13 904 973



<b>Sum innskutt egenkapital</b>		<b>25 462 094</b>	<b>25 462 094</b>
<b>Opptjent egenkapital</b>			
Annen egenkapital	11	64 730	2 123 042
<b>Sum opptjent egenkapital</b>		<b>64 730</b>	<b>2 123 042</b>
<b>Sum egenkapital</b>	<b>11</b>	<b>25 526 824</b>	<b>27 585 136</b>
<b>Sum langsiktig gjeld</b>		<b>0</b>	<b>0</b>
<b>Kortsiktig gjeld</b>			
Leverandørgjeld		4 435 394	2 015 070
Skyldige offentlige avgifter		9 931 870	10 436 645
Utbytte		9 000 000	
Kortsiktig konserngjeld			9 000 000
Annen kortsiktig gjeld		15 171 842	11 681 221
<b>Sum kortsiktig gjeld</b>		<b>38 539 106</b>	<b>33 132 936</b>
<b>Sum gjeld</b>		<b>38 539 106</b>	<b>33 132 936</b>
<b>SUM EGENKAPITAL OG GJELD</b>		<b>64 065 930</b>	<b>60 718 072</b>



Organisasjonsnr: 883 602 382  
SEMCON NORGE AS

NOTEOPPLYSNINGER - SELSKAP - alle poster oppgitt i hele tall

**Note**

**Regnskapsprinsipper**  
Se filvedlegg.

**Note**

**Antall årsverk i regnskapsåret**  
0.00

**Note**

1

**Spesifisering av resultatregnskapet**

**Lønnskostnader**

<u>Lønn</u>	<u>Årets</u>	<u>Fjorårets</u>
	66544084.00	59799735.00
<u>Folketrygdavgift</u>	<u>Årets</u>	<u>Fjorårets</u>
	10218004.00	8878485.00
<u>Pensjonskostnader</u>	<u>Årets</u>	<u>Fjorårets</u>
	4462575.00	3840815.00
<u>Andre ytelser</u>	<u>Årets</u>	<u>Fjorårets</u>
	1686864.00	2099407.00
<u>Sum lønnskostnader</u>	<u>Årets</u>	<u>Fjorårets</u>
	82911527.00	74618442.00

**Note**

**Ekstraordinære inntekter og kostnader**

Sum Beløp

Balanseført verdi 31.12. Varige driftsmidler Immaterielle eiend.

**Konsernregnskap**





## Semcon Norge AS

### Noter til regnskapet 2021

#### Note 1 Regnskapsprinsipper

Årsregnskapet er satt opp i samsvar med regnskapsloven av 1998 og god regnskapsskikk i Norge.

#### Hovedregel for vurdering og klassifisering av eiendeler og gjeld

Eiendeler bestemt til varig eie eller bruk er klassifisert som anleggsmidler. Andre eiendeler er klassifisert som omløpsmidler. Fordringer som skal tilbakebetales innen ett år er klassifisert som omløpsmidler. Ved klassifisering av kortsiktig og langsiktig gjeld er tilsvarende kriterier lagt til grunn.

Anleggsmidler vurderes til anskaffelseskost, med fradrag for planmessige avskrivninger. Dersom virkelig verdi av anleggsmidler er lavere enn bokført verdi og verdifallet forventes ikke å være forbigående, er det foretatt nedskrivning til virkelig verdi. Anleggsmidler med begrenset økonomisk levetid avskrives planmessig.

Omløpsmidler vurderes til laveste av anskaffelseskost og virkelig verdi.

Annen langsiktig gjeld og kortsiktig gjeld er vurdert til pålydende beløp.

#### Valuta

Pengeposter i utenlandsk valuta omregnes til balansedagens kurs.

#### Andre aksjer og andeler

Aksjer og investeringer i selskaper hvor selskapet ikke har betydelig innflytelse, er vurdert etter kostmetoden. Investeringene nedskrives til virkelig verdi ved verdifall som forventes ikke å være forbigående. Mottatt utbytte fra selskapene inntektsføres som annen finansinntekt.

Aksjer i felleskontrollert virksomhet er vurdert etter egenkapitalmetoden.

#### Fordringer

Kundefordringer og andre fordringer er oppført til pålydende etter fradrag for avsetning til forventet tap. Avsetning til tap gjøres på grunnlag av en individuell vurdering av de enkelte fordringer.

#### Pensjoner

Selskapet har innskuddspensjon.

#### Bankinnskudd, kontanter o.l.

Bankinnskudd, kontanter ol. inkluderer kontanter, bankinnskudd og andre betalingsmidler med forfallsdato som er kortere enn tre måneder fra anskaffelse.



## Inntekter

Inntekt regnskapsføres når den er opptjent, altså når krav på vederlag oppstår. Dette skjer når tjenesten ytes, i takt med at arbeidet utføres. Inntektene regnskapsføres med verdien av vederlaget på transaksjonstidspunktet.

## Kostnader

Kostnader regnskapsføres som hovedregel i samme periode som tilhørende inntekt. I de tilfeller det ikke er en klar sammenheng mellom utgifter og inntekter fastsettes fordelingen etter skjønnsmessige kriterier. Øvrige unntak fra sammenstillingsprinsippet er angitt der det er aktuelt.

## Skatter

Skattekostnaden sammenstilles med regnskapsmessig resultat før skatt. Skatt knyttet til egenkapitaltransaksjoner, for eksempel konsernbidrag, føres mot egenkapitalen.

Skattekostnaden består av betalbar skatt (skatt på årets direkte skattepliktige inntekt) og endring i netto utsatt skatt.

## Note 2 Salgsinntekt

Pr. geografisk marked:	2021	2020
Norge	119 777 385	120 404 802
Sverige	2 940 724	2 042 398
Finland	256 013	-
Sveits	-	146 745
USA	219 515	561 561
Sum	123 193 637	123 155 506

## Note 3 Antall ansatte, godtgjørelser, lån til ansatte mm

		2021	2020	
Gjennomsnittlig antall ansatte		76	72	
Ytelser til ledende personer		Lønn	Pensjons- kostnader	Annen godtgjørelse
Daglig leder		1 993 426	122 064	7 254

Daglig leder har følgende tilleggssordninger:

- Bonusordning som hovedsakelig er basert på resultatmål og utgjør for 2021 kr 0
- deltagelse i konsernets aksjesparingsordning
- hvis selskapet krever fratreden i oppsigelsestiden utbetales det 3 måneder ekstra lønn
- 6 måneders oppsigelsestid

Styret mottar ikke godtgjørelse for styrevervet.



Lønnskostnad	2021	2020
Lønn	66 544 084	59 799 735
Arbeidsglveravgift	10 218 004	8 878 485
Pensjonskostnader (se note 8)	4 462 575	3 840 815
Andre ytelser	1 686 864	2 099 407
Sum	82 911 527	74 618 442

## Revisor

Godtgjørelse til revisor fordeler seg slik:

	2021	2020
Lovpålagt revisjon	56 061	54 694
Andre tjenester	46 200	66 000
Sum	102 261	120 694

## Note 4 Varige driftsmidler

	Transport- midler	Driftsløsøre inventar, verktøy o.l.	SUM
Anskaffelseskost 01.01.2021	2 133 312	31 808 550	33 941 862
Tilgang	0	2 026 768	2 026 768
Avgang	0	0	0
Anskaffelseskost 31.12.2021	2 133 312	33 835 318	35 968 630
Akkumulerte avskrivninger 31.12.2021	2 133 312	30 955 830	33 089 142
Bokført verdi pr. 31.12.2021	0	2 879 488	2 879 488

	Transport- midler	Driftsløsøre inventar, verktøy o.l.	SUM
Årets avskrivninger		774 216	774 216
Økonomisk levetid	5 år	3 - 10 år	
Avskrivningsplan	Lineær	Lineær	

## Note 5 Aksjekapital og aksjonærinformasjon

Aksjekapitalen i selskapet pr 31.12.2021 består av følgende aksjeklasser:

	Antall	Pålydende	Bokført
Ordinære aksjer	10 506 474	1,10	11 557 121

100% av aksjene eies av Semcon International AB.



## Note 6 Egenkapital

	Aksjekapital	Overkurs	Egenkapital	
Egenkapital 01.01.2021	11 557 121	13 904 973	2 123 041	27 585 135
<u>Årets endring i egenkapital:</u>				
Årets resultat			6 941 688	6 941 688
Egenkapital 31.12.2021	11 557 121	13 904 973	9 064 729	34 526 823

## Note 7 Skattekostnad

Årets skattekostnad fremkommer slik:	2021	2020
Betalbar skatt	0	0
Endring i utsatt skatt/utsatt skattefordel	831 978	2 442 039
	831 978	2 442 039
Betalt skatt i balansen fremkommer som følger:		
Betalbar skatt	0	0
Refusjon skattefunn	0	0
Betalbar skatt i balansen	0	0
Avstemming fra nominell til faktisk skattesats:		
	2021	2020
Årsresultat før skatt	7 773 664	4 111 354
Forventet inntektsskatt etter nominell skattesats (22%)		
	1 710 206	904 498
Skatteeffekten av følgende poster:		
Andre ikke fradragberettigede kostnader	18 836	23 584
Resultatført som følge av bruk av egenkapitalmetoden	0	1 513 958
Gevinst ved realisasjon av aksjer"	-897 065	0
Skattemessig underskudd/utsatt skattefordel	0	0
Skattekostnad	831 977	2 442 039



Midlertidige forskjeller	2021	2020	Endring
Driftsmidler	-2 083 889	-2 720 442	-636 553
Fordringer	-1 411 300	-2 070 383	-659 083
Skattemessig underskudd til fremføring	-3 349 942	-5 836 022	-2 486 080
Sum	-6 845 131	-10 626 847	-3 781 716
Forskjeller som ikke inngår i beregning av utsatt skattefordel	-	-	-
Sum	-6 845 131	-10 626 847	-3 781 716
Utsatt skattefordel	-1 505 929	-2 337 906	-831 978
	22%	22%	

## Note 8 Pensjonskostnader

Foretaket er pliktig til å ha tjenstepensjonsordning etter lov om obligatorisk tjenstepensjon, og har pensjonsordning som tilfredsstillende kravene i denne loven. Foretakets innskuddsordning er organisert i henhold til lov om innskuddspensjon. Totalt innbetalt i 2021 er kr 4.462.575.

## Note 9 Bankinnskudd

Bankinnskudd, kontanter o.l. omfatter bundne skattetrekkmidler med kr 3.061.349.

## Note 10 Aksjer

Selskapet eier 500 aksjer a kr 1.000,- i Kongsberg Innovasjon AS, som er oppført med en bokført verdi på kr 500.000,- i balansen.

Aksjene i Yeti Move AS ble i solgt i 2021 og ga en gevinst på 4.077.567.

## Note 11 Transaksjoner med nærstående parter

	2021	2020
<i>Kundefordringer:</i>		
Semcon Sweden AB	1 374 360	0



## Leverandørgjeld:

Semcon AB	391 660	361 589
Semcon Sweden AB	570 288	644 454
Semcon Product Information AB	0	79 198
Semcon Product Information Ltd	<u>0</u>	<u>16 512</u>
	<u>961 948</u>	<u>1 156 311</u>

Annen kortsiktig gjeld til Semcon International AB (utbytte) 9 000 000 9 000 000

Konsernkonto 26 004 775 8 778 161

<i>Salg og kjøp innen konsernet</i>	<i>2021</i>	<i>2020</i>
Salg	2 147 494	940 604
Kjøp	5 877 161	9 592 885

## Note 12 Husleie kontor og verkstedlokaler

Lengde på husleiekontrakt på Kongsberg er frem til 30.06.2024 med opsjon på ytterligere 5 år.

Samlet årlig husleie er kr 4.621.680.

## Note 13 Finansiell markedsrisiko

Selskapets største kunder er innenfor segmentene industri, forsvar og oljeutvinning. Oppdragenes natur gjør at selskapet kommer i nær kontakt med kundene og får innsikt i markedssituasjonen. Selskapet har ingen finansiell risiko knyttet til fordringer og gjeld i utenlandsk valuta. Selskapet anser seg således ikke å ha vesentlig finansiell risiko utover generell markedsutvikling.

## Note 14 Kundefordringer

Kundefordringer	16 325 092
Opptjent ikke fakturert	<u>10 983 359</u>
Sum	<u>27 307 451</u>

## Note 15 Konsernregnskap

Semcon Norge AS er datterselskap i Semcon. Konsernregnskap finnes på [www.semcon.com](http://www.semcon.com).



**Note 16 «Covid-19»**

Covid-19 har i liten grad påvirket selskapets drift økonomisk da påbegynte oppdrag har fortsatt og de fleste ansatte har jobbet på hjemmekontor. Selskapet har lagt stor vekt på å følge nasjonale og lokale smittevernstiltak under pandemien og har så langt ikke hatt smittetilfeller i selskapets lokaler.

**Note 17 Hendelser etter balansedagen**

Det har ikke inntrådt forhold etter balansedagen som har påvirkning på resultatet.



Statsautoriserte revisorer  
Ernst & Young AS

Dyrmyrgata 35  
3611 Kongsberg

Foretaksregisteret: NO 976 389 387 MVA  
Tlf: +47 24 00 24 00

www.ey.no  
Medlemmer av Den norske Revisorforening

## UAVHENGIG REVISORS BERETNING

Til generalforsamlingen i Semcon Norge AS

### Konklusjon

Vi har revidert årsregnskapet for Semcon Norge AS som består av balanse per 31. desember 2021, resultatregnskap og kontantstrømoppstilling for regnskapsåret avsluttet per denne datoen og noter til årsregnskapet, herunder et sammendrag av viktige regnskapsprinsipper.

Etter vår mening oppfyller årsregnskapet gjeldende lovkrav og gir et rettviseende bilde av selskapets finansielle stilling per 31. desember 2021 og av dets resultater og kontantstrømmer for regnskapsåret avsluttet per denne datoen i samsvar med regnskapslovens regler og god regnskapsskikk i Norge.

### Grunnlag for konklusjon

Vi har gjennomført revisjonen i samsvar med International Standards on Auditing (ISA-ene). Våre oppgaver og plikter i henhold til disse standardene er beskrevet nedenfor under *Revisors oppgaver og plikter ved revisjonen av årsregnskapet*. Vi er uavhengige av selskapet i samsvar med kravene i relevante lover og forskrifter i Norge og *International Code of Ethics for Professional Accountants* (inkludert internasjonale uavhengighetsstandarder) utstedt av International Ethics Standards Board for Accountants (IESBA-reglene), og vi har overholdt våre øvrige etiske forpliktelser i samsvar med disse kravene. Innhentet revisjonsbevis er etter vår vurdering tilstrekkelig og hensiktsmessig som grunnlag for vår konklusjon.

### Øvrig informasjon

Øvrig informasjon omfatter informasjon i selskapets årsrapport bortsett fra årsregnskapet og den tilhørende revisjonsberetningen. Styret og daglig leder (ledelsen) er ansvarlig for den øvrige informasjonen. Vår konklusjon om revisjonen av årsregnskapet dekker ikke den øvrige informasjonen, og vi attesterer ikke den øvrige informasjonen.

I forbindelse med revisjonen av årsregnskapet er det vår oppgave å lese den øvrige informasjonen med det formål å vurdere om årsberetningen inneholder de opplysninger som skal gis i henhold til gjeldende lovkrav og hvorvidt det foreligger vesentlig inkonsistens mellom den øvrige informasjonen og årsregnskapet eller kunnskap vi har opparbeidet oss under revisjonen, eller hvorvidt den tilsynelatende inneholder vesentlig feilinformasjon. Dersom vi konkluderer med at den øvrige informasjonen inneholder vesentlig feilinformasjon eller ikke inneholder de opplysninger som skal gis i henhold til gjeldende lovkrav, er vi pålagt å rapportere det.

Vi har ingenting å rapportere i så henseende, og vi mener at årsberetningen er konsistent med årsregnskapet og inneholder de opplysninger som skal gis i henhold til gjeldende lovkrav.

### Ledelsens ansvar for årsregnskapet

Ledelsen er ansvarlig for å utarbeide årsregnskapet og for at det gir et rettviseende bilde i samsvar med regnskapslovens regler og god regnskapsskikk i Norge. Ledelsen er også ansvarlig for slik intern kontroll som den finner nødvendig for å kunne utarbeide et årsregnskap som ikke inneholder vesentlig feilinformasjon, verken som følge av misligheter eller feil.

Ved utarbeidelsen av årsregnskapet må ledelsen ta standpunkt til selskapets evne til fortsatt drift og opplyse om forhold av betydning for fortsatt drift. Forutsetningen om fortsatt drift skal legges til grunn for årsregnskapet med mindre ledelsen enten har til hensikt å avvike selskapet eller virksomheten, eller ikke har noe annet realistisk alternativ.



Building a better  
working world

## Revisors oppgaver og plikter ved revisjonen av årsregnskapet

Vårt mål er å oppnå betryggende sikkerhet for at årsregnskapet som helhet ikke inneholder vesentlig feilinformasjon, verken som følge av misligheter eller feil, og å avgi en revisjonsberetning som inneholder vår konklusjon. Betryggende sikkerhet er en høy grad av sikkerhet, men ingen garanti for at en revisjon utført i samsvar med ISA-ene, alltid vil avdekke vesentlig feilinformasjon. Feilinformasjon kan skyldes misligheter eller feil og er å anse som vesentlig dersom den enkeltvis eller samlet med rimelighet kan forventes å påvirke de økonomiske beslutningene som brukerne foretar på grunnlag av årsregnskapet.

Som del av en revisjon i samsvar med ISA-ene, utøver vi profesjonelt skjønn og utviser profesjonell skepsis gjennom hele revisjonen. I tillegg:

- identifiserer og vurderer vi risikoen for vesentlig feilinformasjon i årsregnskapet, enten det skyldes misligheter eller feil. Vi utformer og gjennomfører revisjonshandlinger for å håndtere slike risikoer, og innhenter revisjonsbevis som er tilstrekkelig og hensiktsmessig som grunnlag for vår konklusjon. Risikoen for at vesentlig feilinformasjon som følge av misligheter ikke blir avdekket, er høyere enn for feilinformasjon som skyldes feil, siden misligheter kan innebære samarbeid, forfalskning, bevisste utelatelser, uriktige fremstillinger eller overstyring av intern kontroll.
- opparbeider vi oss en forståelse av den interne kontrollen som er relevant for revisjonen, for å utforme revisjonshandlinger som er hensiktsmessige etter omstendighetene, men ikke for å gi uttrykk for en mening om effektiviteten av selskapets interne kontroll.
- evaluerer vi om de anvendte regnskapsprinsippene er hensiktsmessige og om regnskapsestimater og tilhørende noteopplysninger utarbeidet av ledelsen er rimelige.
- konkluderer vi på om ledelsens bruk av fortsatt drift-forutsetningen er hensiktsmessig, og, basert på innhentede revisjonsbevis, hvorvidt det foreligger vesentlig usikkerhet knyttet til hendelser eller forhold som kan skape betydelig tvil om selskapets evne til fortsatt drift. Dersom vi konkluderer med at det eksisterer vesentlig usikkerhet, kreves det at vi i revisjonsberetningen henleder oppmerksomheten på tilleggsopplysningene i årsregnskapet, eller, dersom slike tilleggsopplysninger ikke er tilstrekkelige, at vi modifierer vår konklusjon om årsregnskapet og årsberetningen. Våre konklusjoner er basert på revisjonsbevis innhentet frem til datoen for revisjonsberetningen. Etterfølgende hendelser eller forhold kan imidlertid medføre at selskapet ikke kan fortsette driften.
- evaluerer vi den samlede presentasjonen, strukturen og innholdet i årsregnskapet, inkludert tilleggsopplysningene, og hvorvidt årsregnskapet gir uttrykk for de underliggende transaksjonene og hendelsene på en måte som gir et rettviseende bilde.

Vi kommuniserer med styret blant annet om det planlagte omfanget av og tidspunktet for revisjonsarbeidet og eventuelle vesentlige funn i revisjonen, herunder vesentlige svakheter i den interne kontrollen som vi avdekker gjennom revisjonen.

Kongsberg, 6. april 2022  
ERNST & YOUNG AS

*Revisjonsberetningen er signert elektronisk*

Terje Langedok  
statsautorisert revisor

Uavhengig revisors beretning - Semcon Norge AS 2021

A member firm of Ernst & Young Global Limited

Pennco Dokumentnøkkel: 1YPQC-P8G6M-M34EK-6NQ1L-2V51P-JWQPP



# PENNEO

Signaturene i dette dokumentet er juridisk bindende. Dokument signert med "Penneo™ - sikker digital signatur".  
De signerende parter sin identitet er registrert, og er listet nedenfor.

"Med min signatur bekrefter jeg alle datoer og innholdet i dette dokument."

## Terje Langedok

Oppdragsansvarlig partner

På vegne av: EY

Serienummer: 9578-5999-4-1288975

IP: 213.52.xxx.xxx

2022-04-06 14:50:14 UTC



Penneo Dokumentnøkkel: 1YPQC-P8G6M-M34EK-6NQ1L-2V51P-JWQPP

Dokumentet er signert digitalt, med **Penneo.com**. Alle digitale signatur-data i dokumentet er sikret og validert av den datamaskin-utregnede hash-verdien av det opprinnelige dokument. Dokumentet er låst og tids-stemplet med et sertifikat fra en betrodd tredjepart. All kryptografisk bevis er integrert i denne PDF, for fremtidig validering (hvis nødvendig).

### Hvordan bekrefter at dette dokumentet er originalen?

Dokumentet er beskyttet av ett Adobe CDS sertifikat. Når du åpner dokumentet i

Adobe Reader, skal du kunne se at dokumentet er sertifisert av **Penneo e-signature service <penneo@penneo.com>**. Dette garanterer at innholdet i dokumentet ikke har blitt endret.

Det er lett å kontrollere de kryptografiske beviser som er lokalisert inne i dokumentet, med Penneo validator - <https://penneo.com/validate>



## SEMCON NORGE AS

### STYRETS ÅRSBERETNING FOR 2021

#### Virksomhetens art

Selskapet utfører avansert produktutvikling for andre bedrifter i flere markedssegmenter. Dette omfatter alt fra konseptutvikling til test og kvalifisering for serie produksjon. Utviklingsoppdragene er oftest organisert som prosjekter med et tverrfaglig team med kompetanse typisk innen software, elektronikk, bruker grensesnitt og mekanikk. Typiske markedssegmenter er industri, energi, forsvar og maritim sektor. Selskapets virksomhet er lokalisert i Kongsberg kommune.

#### Rettvisende oversikt over utvikling og resultat

Selskapet hadde et regnskapsmessig resultat etter skatt i 2021 på NOK 6.941.688, mot et resultat på NOK 1.669.315 i 2020. Omsetningen var i 2021 NOK 123,2 mill., som er lik omsetningen i 2020. Egenkapitalandelen er på 40%.

Resultatet i 2021 ble påvirket av den pågående korona pandemien. Ingen har vært permittert i perioden.

Resultatet har også blitt positivt påvirket av gevinst ved salg av aksjer i Yeti Move med 4.077.567.

Styret mener at årsregnskapet gir ett rettvisende bilde av selskapets eiendeler og gjeld, finansielle stilling og resultat.

#### Sentrale risikoer og usikkerhetsfaktorer

Størst risiko hefter ved markedets utvikling og selskapets mulighet til å sikre ordreinngang og full beskjeftigelse.

Utenom den markedsmessige risikoen knyttet til omsetning, er den finansielle risikoen lav og kun knyttet til godheten i utestående fordringer. Vår kundemasse består i hovedsak av relativt store kunder. Viktigste middel for å holde risikoen lav består i å følge med i kundenes økonomiske utvikling. Selskapet er ikke utsatt for vesentlig risiko mht hverken rentenivå, valutakurser, aksjekurser eller råvarepriser, og benyttet i 2021 ingen finansielle instrumenter.



## **Ansvarsforsikring**

Det er ikke tegnet forsikring for styrets medlemmer og daglig leder for deres mulige erstatningsansvar overfor foretaket og tredjepersoner.

## **Forsknings- og utviklingsaktiviteter**

Selskapet startet i 2021 prosjektet H-SEIF – Verdiskapning gjennom stor-data og digitalisering inn i et menneskefokustert system-engineering innovasjon nettverk. Prosjektet delfinansieres av Forskningsrådet og varer til 2024.

## **Fortsatt drift**

Regnskapet for 2021 er avlagt under forutsetning om fortsatt drift. Etter styrets vurdering er forutsetningene for fortsatt drift innfridd.

## **Arbeidsmiljø**

Arbeidsmiljøet i selskapet er godt og foranlediger ikke spesielle tiltak. Sykefraværet var i 2021 på 3,4%, mot 2,5% i 2020. Det har ikke forekommet eller blitt rapportert alvorlige arbeidsuhell eller ulykker i løpet av året, som har resultert i store materielle skader eller personskader.

Selskapet har lagt stor vekt på å følge nasjonale og lokale smittevernstiltak under pandemien og har så langt ikke hatt smittetilfeller i selskapets lokaler. Det har blitt benyttet hjemmekontor under store deler av 2021.

## **Tiltak for å hindre diskriminering mv.**

Bedriften arbeider aktivt for å fremme likestilling, sikre like muligheter og rettigheter og hindre diskriminering på grunn av etnisitet, nasjonal opprinnelse, avstamning, hudfarge, språk, religion og livssyn.

## **Likestilling**

Kvinneandelen blant de ansatte er 18%, ingen kvinner i styret. Selskapet arbeider aktivt og målrettet for likestilling innenfor virksomheten. Det underrepresenterte kjønn vil i større grad bli oppfordret til å søke å ledige stillinger og på den måte vil selskapet forsøke å øke kvinneandelen.

## **Ytre miljø**

Selskapets virksomhet forurenses ikke det ytre miljø.




**Redegjørelse for årsregnskapet og resultatdisponering**


Etter styrets oppfatning gir fremlagt resultatregnskap og balanse med noter uttrykk for virksomhetens resultat for 2021 og økonomiske stilling ved årsskiftet.

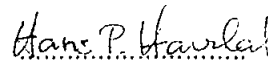
Det er ikke inntrådt forhold etter regnskapsårets slutt som er av betydning for bedømmelsen av regnskapet.


Virksomhetens har for 2021 overskudd på NOK 6.941.688 som foreslås anvendt ved at NOK 2.058.312 overføres fra annen egenkapital og det avsettes NOK 9.000.000 til utbytte.


Kongsberg, 30.03.2022

  
.....  
Bjørn Arne Strömberg  
Styreleder

  
.....  
Jan Øyen  
Styremedlem

  
.....  
Hans Peter Havdal  
Styremedlem

  
.....  
Rikard Åsheim  
Ansattvalgt styremedlem

  
.....  
Bjørn Harald Snersrud  
Ansattvalgt styremedlem



**Semcon Norge AS**

**Kontantstrømoppstilling**

	2021	2020
<b>Kontantstrømmer fra operasjonelle aktiviteter</b>		
Resultat før skattekostnad	7 773 666	4 111 354
Periodens betalte skatt	0	0
Gevinst ved salg av anleggsmidler	-4 077 567	0
Tap ved salg av anleggsmidler	0	0
Ordinære avskrivninger	774 216	559 026
Endringer i varelager, kundefordringer og leverandørgjeld	10 643 339	-9 156 062
Endring i konsernmellomværender	-17 226 614	8 637 428
Endringer i andre tidsavgrensingsposter	1 653 648	9 266 079
<b>Netto kontantstrøm fra operasjonelle aktiviteter</b>	<b>-459 312</b>	<b>13 417 825</b>
<b>Kontantstrømmer fra investeringsaktiviteter</b>		
Utbetalinger ved kjøp av varige driftsmidler	-2 026 768	-1 230 946
Innbetalinger ved salg av finansielle anleggsmidler	11 400 000	0
Utbetalinger ved kjøp av finansielle anleggsmidler	0	-11 899 271
<b>Netto kontantstrøm fra investeringsaktiviteter</b>	<b>9 373 232</b>	<b>-13 130 217</b>
<b>Kontantstrømmer fra finansieringsaktiviteter</b>		
Innbetaling ved kapitaløkning	0	0
Utbetaling av utbytte	-9 000 000	0
<b>Netto kontantstrøm fra finansieringsaktiviteter</b>	<b>-9 000 000</b>	<b>0</b>
Netto endring i likvider i året	-86 080	287 608
Kontanter og bankinnskudd per 01.01	3 147 429	2 859 821
<b>Kontanter og bankinnskudd per 31.12</b>	<b>3 061 349</b>	<b>3 147 429</b>