



## ÅRSREGNSKAPET FOR REGNSKAPSÅRET 2021 - GENERELL INFORMASJON

### Enheten

Organisasjonsnummer:	998 062 195
Organisasjonsform:	Aksjeselskap
Foretaksnavn:	AKTIV I OSLO AS
Forretningsadresse:	Torgbygget Nydalsveien 33 0484 OSLO

### Regnskapsår

Årsregnskapets periode:	01.01.2021 - 31.12.2021
-------------------------	-------------------------

### Konsern

Morselskap i konsern:	Nei
-----------------------	-----

### Regnskapsregler

Regler for små foretak benyttet:	Ja
Benyttet ved utarbeidelsen av årsregnskapet til selskapet:	Regnskapslovens alminnelige regler

### Årsregnskapet fastsatt av kompetent organ

Bekreftet av representant for selskapet:	Glenn Robinson
Dato for fastsettelse av årsregnskapet:	04.11.2022

### Grunnlag for avgivelse

År 2021: Årsregnskapet er elektronisk innlevert  
År 2020: Tall er hentet fra elektronisk innlevert årsregnskap fra 2021

*Det er ikke krav til at årsregnskapet m.v. som sendes til Regnskapsregisteret er undertegnet. Kontrollen på at dette er utført ligger hos revisor/enhetens øverste organ. Sikkerheten ivaretas ved at innsender har rolle/rettighet for innsending av årsregnskapet via Altinn, og ved at det bekreftes at årsregnskapet er fastsatt av kompetent organ.*

Brønnøysundregistrene, 04.07.2023



### Resultatregnskap

Beløp i: NOK	Note	2021	2020
<b>RESULTATREGNSKAP</b>			
<b>Inntekter</b>			
Salgsinntekt		3 013 249	2 171 033
Annen driftsinntekt		100 341	95 500
<b>Sum inntekter</b>		<b>3 113 590</b>	<b>2 266 533</b>
<b>Kostnader</b>			
Lønnskostnad	3	1 909 866	1 246 968
Avskrivning av driftsmidler og immaterielle eiendeler	4		
Annen driftskostnad	3	984 347	1 016 889
<b>Sum kostnader</b>		<b>2 894 213</b>	<b>2 263 857</b>
<b>Driftsresultat</b>		<b>219 377</b>	<b>2 676</b>
<b>Finansinntekter og finanskostnader</b>			
Annen renteinntekt		-20	3 804
Annen finansinntekt		30 521	
<b>Sum finansinntekter</b>		<b>30 501</b>	<b>3 804</b>
Verdireduksjon markedsbaserte omløpsmidler		26 500	
Annen rentekostnad		5 638	9 367
Annen finanskostnad		11 206	28 732
<b>Sum finanskostnader</b>		<b>43 344</b>	<b>38 099</b>
<b>Netto finans</b>		<b>-12 843</b>	<b>-34 295</b>
<b>Ordinært resultat før skattekostnad</b>	7	<b>206 533</b>	<b>-31 619</b>
Skattekostnad på ordinært resultat	7	51 489	-6 654
<b>Ordinært resultat etter skattekostnad</b>		<b>155 044</b>	<b>-24 965</b>
<b>Årsresultat</b>		<b>155 044</b>	<b>-24 965</b>
<b>Årsresultat etter minoritetsinteresser</b>		<b>155 044</b>	<b>-24 965</b>
<b>Totalresultat</b>		<b>155 044</b>	<b>-24 965</b>



## Resultatregnskap

<b>Beløp i: NOK</b>	<b>Note</b>	<b>2021</b>	<b>2020</b>
<b>Overføringer og disponeringer</b>			
Overført fra fond for vurderingsforskjeller	2		
Udekket tap	2	90 629	-24 965
Avsatt til annen egenkapital	2	64 416	
Overført fra annen egenkapital	2		
<b>Sum overføringer og disponeringer</b>		<b>155 044</b>	<b>-24 965</b>



## Balanse

Beløp i: NOK	Note	2021	2020
<b>BALANSE - EIENDELER</b>			
<b>Anleggsmidler</b>			
<b>Immaterielle eiendeler</b>			
Varemerker	4		
Driftsløsøre, inventar o.a. utstyr	4		
<b>Sum anleggsmidler</b>	4	<b>0</b>	<b>0</b>
<b>Omløpsmidler</b>			
<b>Varer</b>			
<b>Sum varer</b>		<b>12 533</b>	
<b>Fordringer</b>			
Kundefordringer		658 506	377 201
Andre kortsiktige fordringer	6	80 727	113 825
<b>Sum fordringer</b>		<b>739 233</b>	<b>491 026</b>
<b>Investeringer</b>			
Andre finansielle instrumenter	5		26 500
<b>Sum investeringer</b>			<b>26 500</b>
<b>Bankinnskudd, kontanter og lignende</b>			
Bankinnskudd, kontanter o.l.	9	72 335	110 008
<b>Sum bankinnskudd, kontanter og lignende</b>		<b>72 335</b>	<b>110 008</b>
<b>Sum omløpsmidler</b>		<b>824 101</b>	<b>627 534</b>
<b>SUM EIENDELER</b>		<b>824 101</b>	<b>627 534</b>
<b>BALANSE - EGENKAPITAL OG GJELD</b>			
<b>Egenkapital</b>			
<b>Innskutt egenkapital</b>			
Aksjekapital	2, 8	30 000	30 000
Beholdning av egne aksjer	8		



## Balanse

<b>Beløp i: NOK</b>	<b>Note</b>	<b>2021</b>	<b>2020</b>
<b>Sum innskutt egenkapital</b>		<b>30 000</b>	<b>30 000</b>
<b>Opptjent egenkapital</b>			
Annen egenkapital		64 416	
Udisponert resultat			
Udekket tap	2		90 629
<b>Sum opptjent egenkapital</b>		<b>64 416</b>	<b>-90 629</b>
<b>Sum egenkapital</b>	2	<b>94 416</b>	<b>-60 629</b>
<b>Sum langsiktig gjeld</b>		<b>0</b>	<b>0</b>
<b>Kortsiktig gjeld</b>			
Leverandørgjeld		185 418	402 650
Betalbar skatt		51 489	
Skyldig offentlige avgifter		275 211	65 442
Annen kortsiktig gjeld	6	217 568	220 071
<b>Sum kortsiktig gjeld</b>		<b>729 685</b>	<b>688 162</b>
<b>Sum gjeld</b>		<b>729 685</b>	<b>688 162</b>
<b>SUM EGENKAPITAL OG GJELD</b>		<b>824 101</b>	<b>627 534</b>



## Brønnøysundregistrene

### ÅRSREGNSKAP FOR REGNSKAPSÅRET 2021 - GENERELL INFORMASJON

Journalnummer: 2022 942340

#### Enheten

Organisasjonsnummer: 998 062 195  
Organisasjonsform: Aksjeselskap  
Foretaksnavn: AKTIV I OSLO AS  
Forretningsadresse: Torgbygget  
Nydalsveien 33  
0484 OSLO

#### Regnskapsår

Årsregnskapets periode: 01.01.2021 - 31.12.2021

#### Konsern

Morselskap i konsern: Nei

#### Regnskapsregler

Regler for små foretak benyttet: Ja  
Benyttet ved utarbeidelsen av  
årsregnskapet til selskapet: Regnskapslovens alminnelige regler

#### Årsregnskapet fastsatt av kompetent organ

Bekreftet av representant for selskapet: Glenn Robinson  
Dato for fastsettelse av årsregnskapet: 04.11.2022

#### Revisjon

Selskapet har besluttet at årsregnskapet  
ikke skal revideres: Ja  
Årsregnskapet er utarbeidet av ekstern  
autorisert regnskapsfører: Ja  
Ekstern autorisert regnskapsfører har i  
løpet av regnskapsåret bistått ved den  
løpende regnskapsføringen eller utført  
andre tjenester for selskapet enn å  
utarbeide årsregnskapet: Ja

#### Grunnlag for avgivelse

År 2021: Årsregnskap er elektronisk innlevert.  
År 2020: Tall er hentet fra elektronisk innlevert årsregnskap fra 2021.

*Det er ikke krav til at årsregnskapet m.v. som sendes til Regnskapsregisteret er undertegnet. Kontrollen på at dette er utført ligger hos revisor/enhetens øverste organ. Sikkerheten ivaretas ved at innsender har rolle/rettighet for innsending av årsregnskapet via Altinn, og ved at det bekreftes at årsregnskapet er fastsatt av kompetent organ.*

Brønnøysundregistrene, 10.11.2022

---

Brønnøysundregistrene  
Postadresse: Postboks 900, 8910 Brønnøysund  
Telefon: 75 00 75 00  
E-post: firmapost@brreg.no Internett: www.brreg.no  
Organisasjonsnummer: 974 760 673



Organisasjonsnr: 998 062 195  
AKTIV I OSLO AS

## RESULTATREGNSKAP

<b>Beløp i: NOK</b>	<b>Note</b>	<b>2021</b>	<b>2020</b>
<b>RESULTATREGNSKAP</b>			
<b>Inntekter</b>			
Salgsinntekt		3 013 249	2 171 033
Annen driftsinntekt		100 341	95 500
<b>Sum inntekter</b>		<b>3 113 590</b>	<b>2 266 533</b>
<b>Kostnader</b>			
Lønnskostnad	3	1 909 866	1 246 968
Avskrivning av driftsmidler og immaterielle eiendeler	4		
Annen driftskostnad	3	984 347	1 016 889
<b>Sum kostnader</b>		<b>2 894 213</b>	<b>2 263 857</b>
<b>Driftsresultat</b>		<b>219 377</b>	<b>2 676</b>
<b>Finansinntekter og finanskostnader</b>			
Annen renteinntekt		-20	3 804
Annen finansinntekt		30 521	
<b>Sum finansinntekter</b>		<b>30 501</b>	<b>3 804</b>
<b>Verdireduksjon</b>			
markedsbaserte omløpsmidler		26 500	
Annen rentekostnad		5 638	9 367
Annen finanskostnad		11 206	28 732
<b>Sum finanskostnader</b>		<b>43 344</b>	<b>38 099</b>
<b>Netto finans</b>		<b>-12 843</b>	<b>-34 295</b>
<b>Ordinært resultat før skattekostnad</b>			
Skattekostnad på ordinært resultat	7	206 533	-31 619
Skattekostnad på ordinært resultat	7	51 489	-6 654
<b>Ordinært resultat etter skattekostnad</b>		<b>155 044</b>	<b>-24 965</b>
<b>Årsresultat</b>		<b>155 044</b>	<b>-24 965</b>
<b>Årsresultat etter minoritetsinteresser</b>		<b>155 044</b>	<b>-24 965</b>
<b>Totalresultat</b>		<b>155 044</b>	<b>-24 965</b>
<b>Overføringer og disponeringer</b>			
Overført fra fond for vurderingsforskjeller	2		
Udekket tap	2	90 629	-24 965



Avsatt til annen egenkapital	2	64 416	
Overført fra annen egenkapital	2		
<b>Sum overføringer og disponeringer</b>		<b>155 044</b>	<b>-24 965</b>



Organisasjonsnr: 998 062 195  
AKTIV I OSLO AS

## BALANSE

**Beløp i: NOK** **Note** **2021** **2020**

### BALANSE - EIENDELER

#### Anleggsmidler

##### Immaterielle eiendeler

Varemerker 4

Driftsløsøre, inventar o.

a. utstyr 4

**Sum anleggsmidler** 4 0 0

#### Omløpsmidler

##### Varer

**Sum varer** 12 533

#### Fordringer

Kundefordringer 658 506 377 201

Andre kortsiktige  
fordringer 6 80 727 113 825

**Sum fordringer** 739 233 491 026

#### Investeringer

Andre finansielle  
instrumenter 5 26 500

**Sum investeringer** 26 500

#### Bankinnskudd, kontanter og lignende

Bankinnskudd, kontanter o.  
l. 9 72 335 110 008

**Sum bankinnskudd,  
kontanter og lignende** 72 335 110 008

**Sum omløpsmidler** 824 101 627 534

**SUM EIENDELER** 824 101 627 534

### BALANSE - EGENKAPITAL OG GJELD

#### Egenkapital

##### Innskutt egenkapital

Aksjekapital 2, 8 30 000 30 000

Beholdning av egne aksjer 8

**Sum innskutt egenkapital** 30 000 30 000

##### Opptjent egenkapital

Annen egenkapital 64 416

Udisponert resultat  
Udekket tap 2 90 629



Sum opptjent egenkapital		64 416	-90 629
Sum egenkapital	2	94 416	-60 629
Sum langsiktig gjeld		0	0
<b>Kortsiktig gjeld</b>			
Leverandørgjeld		185 418	402 650
Betalbar skatt		51 489	
Skyldig offentlige avgifter		275 211	65 442
Annen kortsiktig gjeld	6	217 568	220 071
<b>Sum kortsiktig gjeld</b>		<b>729 685</b>	<b>688 162</b>
Sum gjeld		729 685	688 162
<b>SUM EGENKAPITAL OG GJELD</b>		<b>824 101</b>	<b>627 534</b>



Organisasjonsnr: 998 062 195  
AKTIV I OSLO AS

NOTEOPPLYSNINGER - SELSKAP - alle poster oppgitt i hele tall

Note

Antall aksjer og aksjeeiere

Note

Antall årsverk i regnskapsåret

Virksomheten har hatt følgende antall årsverk:  
3.00

Omløpsmidler                      Startdato      Sluttdato      Endring

Skattemessig fremf.undersk. Startdato      Sluttdato      Endring

Kortsiktig gjeld                      Startdato      Sluttdato      Endring



BankID Signing  
Morten Bye  
2022-11-02

BankID Signing  
Glenn Robinson  
2022-11-04



# Årsregnskap 2021

## Aktiv I Oslo AS

Resultatregnskap  
Balanse  
Noter til regnskapet



Org.nr.: 998 062 195



BankID Signing  
Morten Bye  
2022-11-02

BankID Signing  
Glenn Robinson  
2022-11-04

## RESULTATREGNSKAP

### AKTIV I OSLO AS

DRIFTSINNEKTER OG DRIFTSKOSTNADER	Note	2021	2020
Salgsinntekt		3 013 249	2 171 033
Annen driftsinntekt		100 341	95 500
<b>Sum driftsinntekter</b>		<b>3 113 590</b>	<b>2 266 533</b>
Lønnskostnad	3	1 909 866	1 246 968
Annen driftskostnad	3	984 347	1 016 889
<b>Sum driftskostnader</b>		<b>2 894 213</b>	<b>2 263 857</b>
<b>Driftsresultat</b>		<b>219 377</b>	<b>2 676</b>
<b>FINANSINNEKTER OG FINANSKOSTNADER</b>			
Annen renteinntekt		-20	3 804
Annen finansinntekt		30 521	0
Verdireduksjon markedsbaserte omløpsmidler		26 500	0
Annen rentekostnad		5 638	9 367
Annen finanskostnad		11 206	28 732
<b>Resultat av finansposter</b>		<b>-12 843</b>	<b>-34 295</b>
Ordinært resultat før skattekostnad	7	206 533	-31 619
Skattekostnad på ordinært resultat	7	51 489	-6 654
<b>Ordinært resultat</b>		<b>155 044</b>	<b>-24 965</b>
<b>Årsoverskudd / Årsunderskudd</b>		<b>155 044</b>	<b>-24 965</b>
<b>OVERFØRINGER</b>			
Avsatt til dekning av tidligere udekket tap		90 629	0
Avsatt til annen egenkapital	2	64 416	0
Overført til udekket tap	2	0	24 965
<b>Sum overføringer</b>		<b>155 044</b>	<b>-24 965</b>

AKTIV I OSLO AS

SIDE 2



## BALANSE

### AKTIV I OSLO AS

EIENDELER	Note	2021	2020
<b>ANLEGGSMIDLER</b>			
<b>IMMATERIELLE EIENDELER</b>			
<b>VARIGE DRIFTSMIDLER</b>			
<b>OMLØPSMIDLER</b>			
Lager av varer og annen beholdning		12 533	0
<b>FORDRINGER</b>			
Kundefordringer		658 506	377 201
Andre kortsiktige fordringer	6	80 727	113 825
<b>Sum fordringer</b>		<b>739 233</b>	<b>491 026</b>
<b>INVESTERINGER</b>			
Andre finansielle instrumenter	5	0	26 500
<b>Sum investeringer</b>		<b>0</b>	<b>26 500</b>
Bankinnskudd, kontanter o.l.	9	72 335	110 008
<b>Sum omløpsmidler</b>		<b>824 101</b>	<b>627 534</b>
<b>Sum eiendeler</b>		<b>824 101</b>	<b>627 534</b>

AKTIV I OSLO AS

SIDE 3



BankID Signing  
Morten Bye  
2022-11-02

BankID Signing  
Glenn Robinson  
2022-11-04

## BALANSE

### AKTIV I OSLO AS

EGENKAPITAL OG GJELD	Note	2021	2020
<b>INNSKUTT EGENKAPITAL</b>			
Aksjekapital	2, 8	30 000	30 000
<b>Sum innskutt egenkapital</b>		<b>30 000</b>	<b>30 000</b>
<b>OPPTJENT EGENKAPITAL</b>			
Annen egenkapital		64 416	0
Udekket tap	2	0	-90 629
<b>Sum opptjent egenkapital</b>		<b>64 416</b>	<b>-90 629</b>
<b>Sum egenkapital</b>	<b>2</b>	<b>94 416</b>	<b>-60 629</b>
<b>GJELD</b>			
<b>KORTSIKTIG GJELD</b>			
Leverandørgjeld		185 418	402 650
Betalbar skatt		51 489	0
Skyldig offentlige avgifter		275 211	65 442
Annen kortsiktig gjeld	6	217 568	220 071
<b>Sum kortsiktig gjeld</b>		<b>729 685</b>	<b>688 162</b>
<b>Sum gjeld</b>		<b>729 685</b>	<b>688 162</b>
<b>Sum egenkapital og gjeld</b>		<b>824 101</b>	<b>627 534</b>

Oslo, 27.09.2022  
Styret i Aktiv I Oslo AS

Glenn Robinson  
styreleder

Morten Bye  
daglig leder



Noter 2021



## Note 1 Regnskapsprinsipper

Årsregnskapet er satt opp i samsvar med regnskapsloven og NRS 8 - God regnskapsskikk for små foretak.

### DRIFTSINNTEKTER

Inntektsføring ved salg av varer skjer på leveringstidspunktet. Tjenester inntektsføres etter hvert som de leveres.

### SKATT

Skattekostnaden i resultatregnskapet omfatter både periodens betalbare skatt og endring i utsatt skatt. Utsatt skatt er beregnet med 22 % på grunnlag av de midlertidige forskjeller som eksisterer mellom regnskapsmessige og skattemessige verdier, samt ligningsmessig underskudd til fremføring ved utgangen av regnskapsåret. Skatteøkende og skattereduserende midlertidige forskjeller som reverserer eller kan reverseres i samme periode er utlignet og nettoført.

### KLASSIFISERING OG VURDERING AV OMLØPSMIDLER

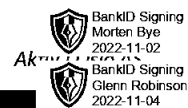
Omløpsmidler og kortsiktig gjeld omfatter normalt poster som forfaller til betaling innen ett år etter balansedagen, samt poster som knytter seg til varekretsløpet. Omløpsmidler vurderes til laveste verdi av anskaffelseskost og virkelig verdi.

### FORDRINGER

Kundefordringer og andre fordringer oppføres til pålydende etter fradrag for avsetning til forventet tap. Avsetning til tap gjøres på grunnlag av en individuell vurdering av de enkelte fordringene.



Noter 2021



## Note 2 Egenkapital

	Aksjekapital	Annen egenkapital	Sum egenkapital
Pr. 31.12.2020	30 000	-90 629	-60 629
<b>Pr 01.01.2021</b>	<b>30 000</b>	<b>-90 629</b>	<b>-60 629</b>
Årets resultat		155 044	155 044
<b>Pr 31.12.2021</b>	<b>30 000</b>	<b>64 416</b>	<b>94 416</b>

## Note 3 Lønnskostnader, antall ansatte, godtgjørelser, lån til ansatte m.m.

Lønnskostnader	2021	2020
Lønninger	1 624 593	1 058 371
Arbeidsgiveravgift	236 575	148 656
Pensjonskostnader	55 286	50 134
Andre ytelser	-6 588	-10 194
<b>Sum</b>	<b>1 909 866</b>	<b>1 246 968</b>

Gjennomsnittlig antall årsverk: 3

Ytelser til ledende personer	Daglig leder	Styre
Lønn	695 080	0
Pensjonsutgifter	0	0
Annen godtgjørelse	9 537	0

### PENSJONSFORPLIKTELSE

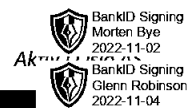
Selskapet har opprettet tjenstepensjonsordning etter lov om obligatorisk tjenstepensjon.

### REVISOR

Revisjon er fravalgt.



Noter 2021



## Note 4 Anleggsmidler

	Varemerker	Driftsløsøre, inventar ol.	Sum
Anskaffelseskost pr. 01.01.21	549 560	58 772	608 332
= <b>Anskaffelseskost 31.12.21</b>	<b>549 560</b>	<b>58 772</b>	<b>608 332</b>
Akkumulerte avskrivninger 31.12.21	549 560	58 772	608 332
= <b>Bokført verdi 31.12.21</b>	<b>0</b>	<b>0</b>	<b>0</b>
Økonomisk levetid	7 år	3 år	

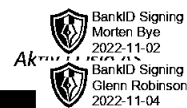
## Note 6 Gjeld og fordringer til nærstående

	2021	2020
Gjeld til personlige eiere, styremedlemmer mv.	27 855	27 855

	2021	2020
Fordringer på personlige eiere, styremedlemmer mv.	0	0



Noter 2021



## Note 7 Skatt

Årets skattekostnad	2021	2020
Resultatført skatt på ordinært resultat:		
Betalbar skatt	51 489	-6 654
Endring i utsatt skattefordel	0	0
<b>Skattekostnad ordinært resultat</b>	<b>51 489</b>	<b>-6 654</b>
Skattepliktig inntekt:		
Ordinært resultat før skatt	206 533	-31 619
Permanente forskjeller	41 049	18 301
Endring i midlertidige forskjeller	-13 541	-16 927
<b>Skattepliktig inntekt</b>	<b>234 042</b>	<b>-30 245</b>
Betalbar skatt i balansen:		
Betalbar skatt på årets resultat	51 489	0
Skatt på tilbakeført underskudd	0	-6 654
<b>Sum betalbar skatt i balansen</b>	<b>51 489</b>	<b>-6 654</b>

Negativ betalbar skatt gjelder adgangen til å tilbakeføre underskudd for 2020 mot skattepliktig overskudd i 2018 og 2019

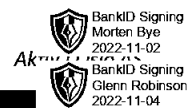
Skatteeffekten av midlertidige forskjeller som har gitt opphav til utsatt skatt og utsatte skattefordeler, spesifisert på typer av midlertidige forskjeller

	2021	2020	Endring
Varige driftsmidler	-54 165	-67 706	-13 541
Fordringer	-85 003	-85 003	0
<b>Sum</b>	<b>-139 168</b>	<b>-152 709</b>	<b>-13 541</b>
Inngår ikke i beregningen av utsatt skatt	139 168	152 709	13 541
<b>Utsatt skattefordel (22 %)</b>	<b>0</b>	<b>0</b>	<b>0</b>

I henhold til God regnskapsskikk for små foretak balanseføres ikke utsatt skattefordel.



Noter 2021



## Note 8 Aksjonærer

### AKSJEKAPITALEN I AKTIV I OSLO AS PR. 31.12 BESTÅR AV:

	Antall	Pålydende	Bokført
Ordinære aksjer	30 000	1,0	30 000
<b>Sum</b>	<b>30 000</b>		<b>30 000</b>

### EIERSTRUKTUR

De største aksjonærene i % pr. 31.12 var:

	Ordinære	Eierandel	Stemmeandel
INPERIO AS	12 000	40,0	40,0
Morten Bye	12 000	40,0	40,0
Aff Holding AS	3 000	10,0	10,0
Jørgen Rønning Vatnedal	3 000	10,0	10,0
<b>Totalt antall aksjer</b>	<b>30 000</b>	<b>100,0</b>	<b>100,0</b>

### AKSJER OG OPSJONER EIET AV MEDLEMMER I STYRET OG DAGLIG LEDER:

Navn	Verv	Ordinære
Morten Bye	daglig leder	12 000
<b>Totalt antall aksjer</b>		<b>12 000</b>

## Note 9 Bankinnskudd

Innestående midler på skattetrekkkonto (bundne midler) er på kr. 67 839.