



ÅRSREGNSKAPET FOR REGNSKAPSÅRET 2020 - GENERELL INFORMASJON

Enheten

Organisasjonsnummer:	987 777 702
Organisasjonsform:	Aksjeselskap
Foretaksnavn:	HURUNDA KRAFT AS
Forretningsadresse:	c/o Knut Jerpstad Hurundsjøveien 57 7393 RENNEBU

Regnskapsår

Årsregnskapets periode:	01.01.2020 - 31.12.2020
-------------------------	-------------------------

Konsern

Morselskap i konsern:	Nei
-----------------------	-----

Regnskapsregler

Regler for små foretak benyttet:	Ja
Benyttet ved utarbeidelsen av årsregnskapet til selskapet:	Regnskapslovens alminnelige regler

Årsregnskapet fastsatt av kompetent organ

Bekreftet av representant for selskapet:	Einar Husan
Dato for fastsettelse av årsregnskapet:	08.06.2021

Grunnlag for avgivelse

År 2020: Årsregnskapet er elektronisk innlevert
År 2019: Tall er hentet fra elektronisk innlevert årsregnskap fra 2020

Det er ikke krav til at årsregnskapet m.v. som sendes til Regnskapsregisteret er undertegnet. Kontrollen på at dette er utført ligger hos revisor/enhetens øverste organ. Sikkerheten ivaretas ved at innsender har rolle/rettighet for innsending av årsregnskapet via Altinn, og ved at det bekreftes at årsregnskapet er fastsatt av kompetent organ.

Brønnøysundregistrene, 01.07.2022



Resultatregnskap

Beløp i: NOK	Note	2020	2019
RESULTATREGNSKAP			
Inntekter			
Salgsinntekt		139 363	504 595
Sum inntekter		139 363	504 595
Kostnader			
Varekostnad		22 540	19 254
Lønnskostnad	7	39 368	38 038
Avskrivning av driftsmidler	3	48 137	48 137
Annen driftskostnad		94 649	135 950
Sum kostnader		204 695	241 379
Driftsresultat		-65 332	263 216
Finansinntekter og finanskostnader			
Annen renteinntekt		406	808
Sum finansinntekter		406	808
Annen rentekostnad		37 105	43 124
Sum finanskostnader		37 105	43 124
Netto finans		-36 698	-42 316
Ordinært resultat før skattekostnad		-102 030	220 900
Skattekostnad på ordinært resultat	4	-22 447	48 644
Ordinært resultat etter skattekostnad		-79 584	172 256
Årsresultat		-79 584	172 256
Årsresultat etter minoritetsinteresser		-79 584	172 256
Totalresultat		-79 584	172 256
Overføringer og disponeringer			
Avsatt til annen egenkapital	5		172 256
Overført fra annen egenkapital	5	-79 584	



Resultatregnskap

Beløp i: NOK	Note	2020	2019
Sum overføringer og disponeringer		-79 584	172 256



Balanse

Beløp i: NOK	Note	2020	2019
BALANSE - EIENDELER			
Anleggsmidler			
Immaterielle eiendeler			
Utsatt skattefordel	4		
Varige driftsmidler			
Maskiner og anlegg	3, 6	1 983 553	2 031 690
Sum varige driftsmidler		1 983 553	2 031 690
Sum anleggsmidler		1 983 553	2 031 690
Omløpsmidler			
Varer			
Fordringer			
Kundefordringer		10 336	31 061
Andre kortsiktige fordringer	4	22 447	60 000
Sum fordringer		32 783	91 061
Bankinnskudd, kontanter og lignende			
Bankinnskudd, kontanter o.l.		19 323	215 583
Sum bankinnskudd, kontanter og lignende		19 323	215 583
Sum omløpsmidler		52 106	306 644
SUM EIENDELER		2 035 659	2 338 334
BALANSE - EGENKAPITAL OG GJELD			
Egenkapital			
Innskutt egenkapital			
Aksjekapital	2	500 000	500 000
Sum innskutt egenkapital		500 000	500 000
Opptjent egenkapital			



Balanse

Beløp i: NOK	Note	2020	2019
Annen egenkapital		568 634	648 217
Udisponert resultat			
Sum opptjent egenkapital		568 634	648 217
Sum egenkapital	5	1 068 634	1 148 217
Gjeld			
Langsiktig gjeld			
Annen langsiktig gjeld			
Gjeld til kredittinstitusjoner	6	931 133	993 466
Sum annen langsiktig gjeld		931 133	993 466
Sum langsiktig gjeld		931 133	993 466
Kortsiktig gjeld			
Leverandørgjeld		7 261	
Betalbar skatt	4		48 644
Skyldig offentlige avgifter		19 543	114 005
Annen kortsiktig gjeld		9 088	34 002
Sum kortsiktig gjeld		35 892	196 651
Sum gjeld		967 025	1 190 117
SUM EGENKAPITAL OG GJELD		2 035 659	2 338 334



Brønnøysundregistrene

ÅRSREGNSKAP FOR REGNSKAPSÅRET 2020 - GENERELL INFORMASJON

Journalnummer: 2021 424265

Enheten

Organisasjonsnummer: 987 777 702
Organisasjonsform: Aksjeselskap
Foretaksnavn: HURUNDA KRAFT AS
Forretningsadresse: Voll
7393 RENNEBU

Regnskapsår

Årsregnskapets periode: 01.01.2020 - 31.12.2020

Konsern

Morselskap i konsern: Nei

Regnskapsregler

Regler for små foretak benyttet: Ja
Benyttet ved utarbeidelsen av
årsregnskapet til selskapet: Regnskapslovens alminnelige regler

Årsregnskapet fastsatt av kompetent organ

Bekreftet av representant for selskapet: Einar Husan
Dato for fastsettelse av årsregnskapet: 08.06.2021

Revisjon

Selskapet har besluttet at årsregnskapet
ikke skal revideres: Ja
Årsregnskapet er utarbeidet av ekstern
autorisert regnskapsfører: Ja

Grunnlag for avgivelse

År 2020: Årsregnskap er elektronisk innlevert.
År 2019: Tall er hentet fra elektronisk innlevert årsregnskap fra 2020.

Det er ikke krav til at årsregnskapet m.v. som sendes til Regnskapsregisteret er undertegnet. Kontrollen på at dette er utført ligger hos revisor/enhetens øverste organ. Sikkerheten ivaretas ved at innsender har rolle/rettighet for innsending av årsregnskapet via Altinn, og ved at det bekreftes at årsregnskapet er fastsatt av kompetent organ.

Brønnøysundregistrene, 14.06.2021



Organisasjonsnr: 987 777 702
HURUNDA KRAFT AS

RESULTATREGNSKAP

Beløp i: NOK	Note	2020	2019
RESULTATREGNSKAP			
Inntekter			
Salgsinntekt		139 363	504 595
Sum inntekter		139 363	504 595
Kostnader			
Varekostnad		22 540	19 254
Lønnskostnad	7	39 368	38 038
Avskrivning av driftsmidler	3	48 137	48 137
Annen driftskostnad		94 649	135 950
Sum kostnader		204 695	241 379
Driftsresultat		-65 332	263 216
Finansinntekter og finanskostnader			
Annen renteinntekt		406	808
Sum finansinntekter		406	808
Annen rentekostnad		37 105	43 124
Sum finanskostnader		37 105	43 124
Netto finans		-36 698	-42 316
Ordinært resultat før skattekostnad			
Skattekostnad på ordinært resultat	4	-102 030	220 900
Ordinært resultat etter skattekostnad		-22 447	48 644
Årsresultat		-79 584	172 256
Årsresultat etter minoritetsinteresser		-79 584	172 256
Totalresultat		-79 584	172 256
Overføringer og disponeringer			
Avsatt til annen egenkapital	5		172 256
Overført fra annen egenkapital	5	-79 584	
Sum overføringer og disponeringer		-79 584	172 256



Organisasjonsnr: 987 777 702
HURUNDA KRAFT AS

BALANSE

Beløp i: NOK	Note	2020	2019
--------------	------	------	------

BALANSE - EIENDELER

Anleggsmidler

Immaterielle eiendeler

Utsatt skattefordel 4

Varige driftsmidler

Maskiner og anlegg 3, 6 1 983 553 2 031 690

Sum varige driftsmidler 1 983 553 2 031 690

Sum anleggsmidler 1 983 553 2 031 690

Omløpsmidler

Varer

Fordringer

Kundefordringer 10 336 31 061

Andre kortsiktige fordringer 4 22 447 60 000

Sum fordringer 32 783 91 061

Bankinnskudd, kontanter og lignende

Bankinnskudd, kontanter o. l. 19 323 215 583

Sum bankinnskudd, kontanter og lignende 19 323 215 583

Sum omløpsmidler 52 106 306 644

SUM EIENDELER 2 035 659 2 338 334

BALANSE - EGENKAPITAL OG GJELD

Egenkapital

Innskutt egenkapital

Aksjekapital 2 500 000 500 000

Sum innskutt egenkapital 500 000 500 000

Opptjent egenkapital

Annen egenkapital 568 634 648 217

Udisponert resultat 568 634 648 217

Sum opptjent egenkapital 1 068 634 1 148 217

Sum egenkapital 5 1 068 634 1 148 217

Gjeld

Langsiktig gjeld



Annen langsiktig gjeld			
Gjeld til kredittinstitusjoner	6	931 133	993 466
Sum annen langsiktig gjeld		931 133	993 466
Sum langsiktig gjeld		931 133	993 466
Kortsiktig gjeld			
Leverandørgjeld		7 261	
Betalbar skatt	4		48 644
Skyldig offentlige avgifter		19 543	114 005
Annen kortsiktig gjeld		9 088	34 002
Sum kortsiktig gjeld		35 892	196 651
Sum gjeld		967 025	1 190 117
SUM EGENKAPITAL OG GJELD		2 035 659	2 338 334



Organisasjonsnr: 987 777 702
HURUNDA KRAFT AS

NOTEOPPLYSNINGER - SELSKAP - alle poster oppgitt i hele tall

Note

Antall aksjer og aksjeeiere

<u>Aksjeklasse</u>	<u>Ant. aksjer</u>	<u>Pålydende</u>	<u>Bokført verdi</u>
Ordinære aksjer	500.00	1000.00	500000.00

<u>Aksjeeiere - fritekst</u>	<u>Antall</u>	<u>Eierandel</u>	<u>Aksjeklasse</u>
Einar Husan	120.00	24.00%	Ordinære aksjer
Arnolf Hårstad	90.00	18.00%	Ordinære aksjer
Olav Jerpstad	54.00	10.80%	Ordinære aksjer
Jostein Holiløkk	50.00	10.00%	Ordinære aksjer
Magni A Aune Fjellstad	50.00	10.00%	Ordinære aksjer
Ellev Voll	35.00	7.00%	Ordinære aksjer
Knut Jerpstad	30.00	6.00%	Ordinære aksjer
Svein Gunnes	29.00	5.80%	Ordinære aksjer
Anders Jerpstad	15.00	3.00%	Ordinære aksjer
Ola Torgeir Lånke	12.00	2.40%	Ordinære aksjer
Jon Kvam	10.00	2.00%	Ordinære aksjer
Arve Aleksander Nymo Skogvold	5.00	1.00%	Ordinære aksjer
<u>Sum</u>	<u>Sum antall</u>	<u>Sum eierandel</u>	
	500.00	100.00%	

Ytelser til daglig leder

<u>Ytelser</u>	<u>Lønn</u>	<u>Pensj.forpl.</u>	<u>Andre godtgj.</u>
	12228.00		

Note

Antall årsverk i regnskapsåret

Virksomheten har hatt følgende antall årsverk:
0.00

Note

Lån og sikkerhetsstillelse til ledende personer og aksjeeiere



Er det gitt lån eller sikkerhetsstillelse til ledende personer: Nei



Årsregnskap 2020 Hurunda Kraft AS

Organisasjonsnr: 987 777 702



Resultatregnskap

Hurunda Kraft AS

Driftsinntekter og driftskostnader	Note	2020	2019
Salgsinntekt		139 363	504 595
Sum driftsinntekter		139 363	504 595
Varekostnad		22 540	19 254
Lønnskostnad	7	39 368	38 038
Avskrivning av driftsmidler	3	48 137	48 137
Annen driftskostnad		94 649	135 950
Sum driftskostnader		204 695	241 379
Driftsresultat		-65 332	263 216
Finansinntekter og finanskostnader			
Annen renteinntekt		406	808
Annen rentekostnad		37 105	43 124
Resultat av finansposter		-36 698	-42 316
Ordinært resultat før skattekostnad		-102 030	220 900
Skattekostnad på ordinært resultat	4	-22 447	48 644
Årsresultat		-79 583	172 256
Overføringer			
Avsatt til annen egenkapital	5	0	172 256
Overført fra annen egenkapital	5	79 583	0
Sum overføringer		-79 583	172 256


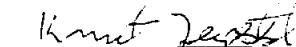

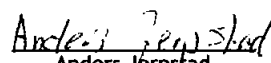


Balanse
Hurunda Kraft AS

Eiendeler	Note	2020	2019
Anleggsmidler			
Utsatt skattefordel	4	22 447	0
Sum immaterielle eiendeler		<u>22 447</u>	<u>0</u>
Varige driftsmidler			
Maskiner og anlegg	3, 6	1 983 553	2 031 690
Sum varige driftsmidler		<u>1 983 553</u>	<u>2 031 690</u>
Sum anleggsmidler		<u>2 006 000</u>	<u>2 031 690</u>
Omløpsmidler			
Fordringer			
Kundefordringer		10 336	31 061
Andre kortsiktige fordringer		0	60 000
Sum fordringer		<u>10 336</u>	<u>91 061</u>
Bankinnskudd, kontanter o.l			
Bankinnskudd, kontanter o.l.		19 323	215 583
Sum bankinnskudd, kontanter o.l		<u>19 323</u>	<u>215 583</u>
Sum omløpsmidler		<u>29 659</u>	<u>306 644</u>
Sum eiendeler		<u>2 035 659</u>	<u>2 338 334</u>

**Balanse**
Hurunda Kraft AS

Egenkapital og gjeld	Note	2020	2019
Egenkapital			
<i>Innskutt egenkapital</i>			
Aksjekapital	2	500 000	500 000
Sum innskutt egenkapital		<u>500 000</u>	<u>500 000</u>
<i>Opptjent egenkapital</i>			
Annen egenkapital		568 634	648 217
Sum opptjent egenkapital		<u>568 634</u>	<u>648 217</u>
Sum egenkapital	5	<u>1 068 634</u>	<u>1 148 217</u>
Gjeld			
<i>Annen langsiktig gjeld</i>			
Gjeld til kredittinstitusjoner	6	931 133	993 466
Sum annen langsiktig gjeld		<u>931 133</u>	<u>993 466</u>
<i>Kortsiktig gjeld</i>			
Leverandørgjeld		7 261	0
Betalbar skatt	4	0	48 644
Skyldig offentlige avgifter		19 543	114 005
Annen kortsiktig gjeld		9 088	34 002
Sum kortsiktig gjeld		<u>35 892</u>	<u>196 651</u>
Sum gjeld		<u>967 025</u>	<u>1 190 117</u>
Sum egenkapital og gjeld		<u>2 035 659</u>	<u>2 338 334</u>

Voll, 15.03.2021
Styret i Hurunda Kraft AS
Einar Husan
styreleder/daglig leder
Knut Jerpstád
nestleder/daglig leder
Joar Fjellstad
styremedlem
Svein Gunnes
styremedlem
Anders Jerpstád
styremedlem



Noter til regnskapet 2020

Regnskapsprinsipper

Årsregnskapet er satt opp i samsvar med regnskapsloven. Det er utarbeidet etter norske regnskapsstandarder.

Driftsinntekter og kostnader

Inntektsføring skjer etter opptjeningsprinsippet som normalt vil være leveringstidspunktet for varer og tjenester. Kostnader medtas etter sammenstillingsprinsippet, dvs. at kostnader medtas i samme periode som tilhørende inntekter inntektsføres.

Hovedregel for vurdering og klassifisering av eiendeler og gjeld

Eiendeler bestemt til varig eie eller bruk er klassifisert som anleggsmidler. Andre eiendeler er klassifisert som omløpsmidler. Fordringer som skal tilbakebetales innen et år er uansett klassifisert som omløpsmidler. Ved klassifisering av kortsiktig og langsiktig gjeld er analoge kriterier lagt til grunn.

Anleggsmidler vurderes til anskaffelseskost, men nedskrives til virkelig verdi når verdifallet forventes ikke å være forbigående. Anleggsmidler med begrenset økonomisk levetid avskrives planmessig. Langsiktig gjeld balanseføres til nominelt mottatt beløp på etableringstidspunktet.

Omløpsmidler vurderes til laveste av anskaffelseskost og virkelig verdi. Kortsiktig gjeld balanseføres til nominelt mottatt beløp på etableringstidspunktet.

Enkelte poster er vurdert etter andre regler. Postene det gjelder vil være blant de postene som omhandles nedenfor.

Varige driftsmidler

Varige driftsmidler avskrives over forventet økonomisk levetid. Avskrivningene er som hovedregel fordelt lineært over antatt økonomisk levetid.

Fordringer

Kundefordringer og andre fordringer oppføres til pålydende etter fradrag for avsetning til forventet tap. Avsetning til tap gjøres på grunnlag av en individuell vurdering av de enkelte fordringene. I tillegg gjøres det for øvrige kundefordringer en uspesifisert avsetning for å dekke antatt tap.

Skatt

Skattekostnaden i resultatregnskapet omfatter både periodens betalbare skatt og endring i utsatt skatt. Utsatt skatt er beregnet med 22 % på grunnlag av de midlertidige forskjeller som eksisterer mellom regnskapsmessige og skattemessige verdier, samt ligningsmessig underskudd til fremføring ved utgangen av regnskapsåret. Skatteøkende og skattereduserende midlertidige forskjeller som reverserer eller kan reversere i samme periode er utlignet og nettoført. Utsatt skatt på merverdier i forbindelse med oppkjøp av datterselskap blir ikke utlignet.



Noter til regnskapet 2020

Note 2 Aksjonærer

Aksjekapitalen i Hurunda Kraft AS pr. 31.12 består av:

	Antall	Pålydende	Bokført
Ordinære aksjer	500	1 000,0	500 000
Sum	500		500 000

Eierstruktur

De største aksjonærene i % pr. 31.12 var:

	Ordinære	Eierandel	Stemmeandel
Einar Husan	120	24,0	24,0
Arnolf Hårstad	90	18,0	18,0
Olav Jerpstad	54	10,8	10,8
Jostein Holiløkk	50	10,0	10,0
Magni A Aune Fjellstad	50	10,0	10,0
Ellev Voll	35	7,0	7,0
Knut Jerpstad	30	6,0	6,0
Svein Gunnes	29	5,8	5,8
Anders Jerpstad	15	3,0	3,0
Ola Torgeir Lånke	12	2,4	2,4
Jon Kvam	10	2,0	2,0
Arve Aleksander Nymo Skogvold	5	1,0	1,0
Totalt antall aksjer	500	100,0	100,0

Aksjer og opsjoner eiet av medlemmer i styret og daglig leder:

Navn	Verv	Ordinære
Knut Jerpstad	nestleder	30
Svein Gunnes	styremedlem	29
Einar Husan	styreleder/daglig leder	120
Anders Jerpstad	styremedlem	15
Totalt antall aksjer		194

Note 3 Anleggsmidler

	Maskiner og anlegg	Sum
Anskaffelseskost pr. 01.01.20	2 677 460	2 677 460
= Anskaffelseskost 31.12.20	2 677 460	2 677 460
Akkumulerte avskrivninger 31.12.20	693 907	693 907
= Bokført verdi 31.12.20	1 983 553	1 983 553
Årets ordinære avskrivninger	48 137	48 137
Økonomisk levetid	40-67 år	

Hurunda Kraft AS



Noter til regnskapet 2020

Note 4 Skatt

Årets skattekostnad	2020	2019
Resultatført skatt på ordinært resultat:		
Betalbar skatt	0	48 644
Endring i utsatt skattefordel	-22 447	0
Skattekostnad ordinært resultat	-22 447	48 644
Skattepliktig inntekt:		
Ordinært resultat før skatt	-102 030	220 900
Permanente forskjeller	0	210
Skattepliktig inntekt	-102 030	221 110
Betalbar skatt i balansen:		
Betalbar skatt på årets resultat	0	48 644
Sum betalbar skatt i balansen	0	48 644

Skatteeffekten av midlertidige forskjeller og underskudd til fremføring som har gitt opphav til utsatt skatt og utsatte skattefordeler, spesifisert på typer av midlertidige forskjeller

	2020	2019	Endring
Akkumulert fremførbart underskudd	-102 031	0	102 031
Grunnlag for utsatt skattefordel / skatt	-102 031	0	102 031
Utsatt skattefordel / skatt (22 %)	-22 447	0	22 447

Note 5 Egenkapital

	Aksjekapital	Overkurs-fond	Fond for vurd.forskjeller	Annen egenkapital	Sum egenkapital
Pr. 31.12.2019	500 000	0	0	648 217	1 148 217
Endringer ført mot EK					0
Pr 01.01.2020	500 000	0	0	648 217	1 148 217
Pr. 01.01.2020	500 000	0	0	648 217	1 148 217
Årets resultat				-79 583	-79 583
Pr 31.12.2020	500 000	0	0	568 634	1 068 634

Hurunda Kraft AS



Noter til regnskapet 2020

Note 6 Pantstillelser og garantier m.v.

Gjeld som er sikret ved pant o.l.:
Gjeld til kredittinstitusjoner 931 133

Balanseført verdi av
eiendeler pantsatt for egen gjeld 1 983 553

Andel av gjeld til kredittinstitusjoner pr 31.12.2020 som forfaller mer enn 5 år frem i tid:
kr 619 000.

Note 7 Lønnskostnader, antall ansatte, godtgjørelser, lån til ansatte m.m.

Lønnskostnader	2020	2019
Lønninger	37 000	35 750
Arbeidsgiveravgift	2 368	2 288
Pensjonskostnader	0	0
Andre ytelser	0	0
Sum	39 368	38 038

Gjennomsnittlig antall årsverk: 0

Ytelser til ledende personer	Daglig leder	Styre
Lønn og annen godtgjørelse	12 228	0

Pensjonsforpliktelser

Selskapet er ikke pliktig til å ha tjenstepensjonsordning etter lov om obligatorisk tjenstepensjon.



Årsregnskap 2020 Hurunda Kraft AS

Organisasjonsnr: 987 777 702



Resultatregnskap

Hurunda Kraft AS

Driftsinntekter og driftskostnader	Note	2020	2019
Salgsinntekt		139 363	504 595
Sum driftsinntekter		139 363	504 595
Varekostnad		22 540	19 254
Lønnskostnad	7	39 368	38 038
Avskrivning av driftsmidler	3	48 137	48 137
Annen driftskostnad		94 649	135 950
Sum driftskostnader		204 695	241 379
Driftsresultat		-65 332	263 216
Finansinntekter og finanskostnader			
Annen renteinntekt		406	808
Annen rentekostnad		37 105	43 124
Resultat av finansposter		-36 698	-42 316
Ordinært resultat før skattekostnad		-102 030	220 900
Skattekostnad på ordinært resultat	4	-22 447	48 644
Årsresultat		-79 584	172 256
Overføringer			
Avsatt til annen egenkapital	5	0	172 256
Overført fra annen egenkapital	5	79 584	0
Sum overføringer		-79 584	172 256



Balanse
Hurunda Kraft AS

Eiendeler	Note	2020	2019
Anleggsmidler			
<i>Varige driftsmidler</i>			
Maskiner og anlegg	3, 6	1 983 553	2 031 690
Sum varige driftsmidler		<u>1 983 553</u>	<u>2 031 690</u>
Sum anleggsmidler		<u>1 983 553</u>	<u>2 031 690</u>
Omløpsmidler			
<i>Fordringer</i>			
Kundefordringer		10 336	31 061
Andre kortsiktige fordringer	4	22 447	60 000
Sum fordringer		<u>32 783</u>	<u>91 061</u>
<i>Bankinnskudd, kontanter o.l</i>			
Bankinnskudd, kontanter o.l.		19 323	215 583
Sum bankinnskudd, kontanter o.l		<u>19 323</u>	<u>215 583</u>
Sum omløpsmidler		<u>52 106</u>	<u>306 644</u>
Sum eiendeler		<u>2 035 659</u>	<u>2 338 334</u>



Balanse

Hurunda Kraft AS

Egenkapital og gjeld	Note	2020	2019
Egenkapital			
<i>Innskutt egenkapital</i>			
Aksjekapital	2	500 000	500 000
Sum innskutt egenkapital		<u>500 000</u>	<u>500 000</u>
<i>Opptjent egenkapital</i>			
Annen egenkapital		568 634	648 217
Sum opptjent egenkapital		<u>568 634</u>	<u>648 217</u>
Sum egenkapital	5	<u>1 068 634</u>	<u>1 148 217</u>
Gjeld			
<i>Annen langsiktig gjeld</i>			
Gjeld til kredittinstitusjoner	6	931 133	993 466
Sum annen langsiktig gjeld		<u>931 133</u>	<u>993 466</u>
<i>Kortsiktig gjeld</i>			
Leverandørgjeld		7 261	0
Betalbar skatt	4	0	48 644
Skyldig offentlige avgifter		19 543	114 005
Annen kortsiktig gjeld		9 088	34 002
Sum kortsiktig gjeld		<u>35 892</u>	<u>196 651</u>
Sum gjeld		<u>967 025</u>	<u>1 190 117</u>
Sum egenkapital og gjeld		<u>2 035 659</u>	<u>2 338 334</u>

Voll, 15.03.2021
Styret i Hurunda Kraft AS

Einar Husan
styreleder / daglig leder

Knut Jerpstad
nestleder

Joar Fjellstad
styremedlem

Svein Gunnes
styremedlem

Anders Jerpstad
styremedlem



Noter til regnskapet 2020

Regnskapsprinsipper

Årsregnskapet er satt opp i samsvar med regnskapsloven. Det er utarbeidet etter norske regnskapsstandarder.

Driftsinntekter og kostnader

Inntektsføring skjer etter opptjeningsprinsippet som normalt vil være leveringstidspunktet for varer og tjenester. Kostnader medtas etter sammenstillingsprinsippet, dvs. at kostnader medtas i samme periode som tilhørende inntekter inntektsføres.

Hovedregel for vurdering og klassifisering av eiendeler og gjeld

Eiendeler bestemt til varig eie eller bruk er klassifisert som anleggsmidler. Andre eiendeler er klassifisert som omløpsmidler. Fordringer som skal tilbakebetales innen et år er uansett klassifisert som omløpsmidler. Ved klassifisering av kortsiktig og langsiktig gjeld er analoge kriterier lagt til grunn.

Anleggsmidler vurderes til anskaffelseskost, men nedskrives til virkelig verdi når verdifallet forventes ikke å være forbigående. Anleggsmidler med begrenset økonomisk levetid avskrives planmessig. Langsiktig gjeld balanseføres til nominelt mottatt beløp på etableringstidspunktet.

Omløpsmidler vurderes til laveste av anskaffelseskost og virkelig verdi. Kortsiktig gjeld balanseføres til nominelt mottatt beløp på etableringstidspunktet.

Enkelte poster er vurdert etter andre regler. Postene det gjelder vil være blant de postene som omhandles nedenfor.

Varige driftsmidler

Varige driftsmidler avskrives over forventet økonomisk levetid. Avskrivningene er som hovedregel fordelt lineært over antatt økonomisk levetid.

Fordringer

Kundefordringer og andre fordringer oppføres til pålydende etter fradrag for avsetning til forventet tap. Avsetning til tap gjøres på grunnlag av en individuell vurdering av de enkelte fordringene. I tillegg gjøres det for øvrige kundefordringer en uspesifisert avsetning for å dekke antatt tap.

Skatt

Skattekostnaden i resultatregnskapet omfatter både periodens betalbare skatt og endring i utsatt skatt. Utsatt skatt er beregnet med 22 % på grunnlag av de midlertidige forskjeller som eksisterer mellom regnskapsmessige og skattemessige verdier, samt ligningsmessig underskudd til fremføring ved utgangen av regnskapsåret. Skatteøkende og skattereduserende midlertidige forskjeller som reverserer eller kan reversere i samme periode er utlignet og nettoført. Utsatt skatt på merverdier i forbindelse med oppkjøp av datterselskap blir ikke utlignet.



Noter til regnskapet 2020

Note 2 Aksjonærer

Aksjekapitalen i Hurunda Kraft AS pr. 31.12 består av:

	Antall	Pålydende	Bokført
Ordinære aksjer	500	1 000,0	500 000
Sum	500		500 000

Eierstruktur

De største aksjonærene i % pr. 31.12 var:

	Ordinære	Eierandel	Stemmeandel
Einar Husan	120	24,0	24,0
Arnolf Hårstad	90	18,0	18,0
Olav Jerpstad	54	10,8	10,8
Jostein Holiløkk	50	10,0	10,0
Magni A Aune Fjellstad	50	10,0	10,0
Ellev Voll	35	7,0	7,0
Knut Jerpstad	30	6,0	6,0
Svein Gunnes	29	5,8	5,8
Anders Jerpstad	15	3,0	3,0
Ola Torgeir Lånke	12	2,4	2,4
Jon Kvam	10	2,0	2,0
Arve Aleksander Nymo Skogvold	5	1,0	1,0
Totalt antall aksjer	500	100,0	100,0

Aksjer og opsjoner eiet av medlemmer i styret og daglig leder:

Navn	Verv	Ordinære
Knut Jerpstad	nestleder	30
Svein Gunnes	styremedlem	29
Einar Husan	styreleder/daglig leder	120
Anders Jerpstad	styremedlem	15
Totalt antall aksjer		194

Note 3 Anleggsmidler

	Maskiner og anlegg	Sum
Anskaffelseskost pr. 01.01.20	2 677 460	2 677 460
= Anskaffelseskost 31.12.20	2 677 460	2 677 460
Akkumulerte avskrivninger 31.12.20	693 907	693 907
= Bokført verdi 31.12.20	1 983 553	1 983 553
Årets ordinære avskrivninger	48 137	48 137
Økonomisk levetid	40-67 år	

Hurunda Kraft AS



Noter til regnskapet 2020

Note 4 Skatt

Årets skattekostnad	2020	2019
Resultatført skatt på ordinært resultat:		
Betalbar skatt	-22 447	48 644
Endring i utsatt skattefordel	0	0
Skattekostnad ordinært resultat	-22 447	48 644
Skattepliktig inntekt:		
Ordinært resultat før skatt	-102 030	220 900
Permanente forskjeller	0	210
Skattepliktig inntekt	-102 030	221 110
Betalbar skatt i balansen:		
Betalbar skatt på årets resultat	0	48 644
Skatt på tilbakeført underskudd	-22 447	0
Sum betalbar skatt i balansen	-22 447	48 644

Negativ betalbar skatt gjelder adgangen til å tilbakeføre underskudd for 2020 mot skattepliktig overskudd i 2018 og 2019

Skatteeffekten av midlertidige forskjeller som har gitt opphav til utsatt skatt og utsatte skattefordeler, spesifisert på typer av midlertidige forskjeller

	2020	2019	Endring
Utsatt skatt (22 %)	0	0	0

Note 5 Egenkapital

	Aksjekapital	Overkurs- fond	Fond for vurd.forskjeller	Annen egenkapital	Sum egenkapital
Pr. 31.12.2019	500 000	0	0	648 217	1 148 217
Endringer ført mot EK					0
Pr 01.01.2020	500 000	0	0	648 217	1 148 217
Pr. 01.01.2020	500 000	0	0	648 217	1 148 217
Årets resultat				-79 584	-79 584
Pr 31.12.2020	500 000	0	0	568 634	1 068 634

Hurunda Kraft AS



Noter til regnskapet 2020

Note 6 Pantstillelser og garantier m.v.

Gjeld som er sikret ved pant o.l.:
Gjeld til kredittinstitusjoner 931 133

Balanseført verdi av
eiendeler pantsatt for egen gjeld 1 983 553

Andel av gjeld til kredittinstitusjoner pr 31.12.2020 som forfaller mer enn 5 år frem i tid:
kr 619 000.

Note 7 Lønnskostnader, antall ansatte, godtgjørelser, lån til ansatte m.m.

Lønnskostnader	2020	2019
Lønninger	37 000	35 750
Arbeidsgiveravgift	2 368	2 288
Pensjonskostnader	0	0
Andre ytelser	0	0
Sum	39 368	38 038

Gjennomsnittlig antall årsverk: 0

Ytelser til ledende personer	Daglig leder	Styre
Lønn og annen godtgjørelse	12 228	0

Pensjonsforpliktelser

Selskapet er ikke pliktig til å ha tjenstepensjonsordning etter lov om obligatorisk tjenstepensjon.