



## ÅRSREGNSKAPET FOR REGNSKAPSÅRET 2020 - GENERELL INFORMASJON

### Enheten

Organisasjonsnummer: 994 581 384  
Organisasjonsform: Aksjeselskap  
Foretaksnavn: FYND REALITY AS  
Forretningsadresse: Hamarvegen 112  
2406 ELVERUM

### Regnskapsår

Årsregnskapets periode: 01.01.2020 - 31.12.2020

### Konsern

Morselskap i konsern: Nei

### Regnskapsregler

Regler for små foretak benyttet: Ja  
Benyttet ved utarbeidelsen av årsregnskapet til selskapet: Regnskapslovens alminnelige regler

### Årsregnskapet fastsatt av kompetent organ

Bekreftet av representant for selskapet: Knut Henrik Aas  
Dato for fastsettelse av årsregnskapet: 28.04.2021

### Grunnlag for avgivelse

År 2020: Årsregnskapet er elektronisk innlevert  
År 2019: Tall er hentet fra elektronisk innlevert årsregnskap fra 2020

*Det er ikke krav til at årsregnskapet m.v. som sendes til Regnskapsregisteret er undertegnet. Kontrollen på at dette er utført ligger hos revisor/enhetens øverste organ. Sikkerheten ivaretas ved at innsender har rolle/rettighet for innsending av årsregnskapet via Altinn, og ved at det bekreftes at årsregnskapet er fastsatt av kompetent organ.*

Brønnøysundregistrene, 22.07.2022



## Resultatregnskap

Beløp i: NOK	Note	2020	2019
<b>RESULTATREGNSKAP</b>			
<b>Inntekter</b>			
Salgsinntekt	1	11 129 139	14 186 949
Annen driftsinntekt	9	4 212 988	7 000 454
<b>Sum inntekter</b>		<b>15 342 127</b>	<b>21 187 403</b>
<b>Kostnader</b>			
Varekostnad	1,10	5 322 148	7 871 908
Lønnskostnad	2	7 607 319	10 345 637
Avskrivning på varige driftsmidler	8	202 432	317 603
Annen driftskostnad	2	2 055 387	2 399 310
<b>Sum kostnader</b>		<b>15 187 285</b>	<b>20 934 458</b>
<b>Driftsresultat</b>		<b>154 842</b>	<b>252 945</b>
<b>Finansinntekter og finanskostnader</b>			
Annen renteinntekt		1 973	894 709
Annen finansinntekt		277 673	2 140
<b>Sum finansinntekter</b>		<b>279 647</b>	<b>896 848</b>
Annen rentekostnad		15 145	868 044
Annen finanskostnad		152 942	126 864
<b>Sum finanskostnader</b>		<b>168 087</b>	<b>994 907</b>
<b>Netto finans</b>		<b>111 559</b>	<b>-98 059</b>
<b>Ordinært resultat før skattekostnad</b>		<b>266 401</b>	<b>154 886</b>
<b>Ordinært resultat etter skattekostnad</b>		<b>266 401</b>	<b>154 886</b>
<b>Årsresultat</b>		<b>266 401</b>	<b>154 886</b>
<b>Årsresultat etter minoritetsinteresser</b>		<b>266 401</b>	<b>154 886</b>
<b>Overføringer og disponeringer</b>			
Udekket tap	5		154 886
Overføringer annen egenkapital	5	266 401	



## Resultatregnskap

<b>Beløp i: NOK</b>	<b>Note</b>	<b>2020</b>	<b>2019</b>
Sum overføringer og disponeringer		266 401	154 886



### Balanse

Beløp i: NOK	Note	2020	2019
<b>BALANSE - EIENDELER</b>			
<b>Anleggsmidler</b>			
<b>Immaterielle eiendeler</b>			
Forskning og utvikling	7,8	1 736 730	301 252
<b>Sum immaterielle eiendeler</b>		<b>1 736 730</b>	<b>301 252</b>
<b>Varige driftsmidler</b>			
Driftsløsøre, inventar, verktøy, kontorm.	8	160 907	197 614
<b>Sum varige driftsmidler</b>		<b>160 907</b>	<b>197 614</b>
<b>Finansielle anleggsmidler</b>			
Andre fordringer	5		23 529 308
<b>Sum finansielle anleggsmidler</b>			<b>23 529 308</b>
<b>Sum anleggsmidler</b>		<b>1 897 637</b>	<b>24 028 175</b>
<b>Omløpsmidler</b>			
<b>Varer</b>			
<b>Fordringer</b>			
Kundefordringer		1 431 382	1 983 065
Andre fordringer		21 486	61 218
<b>Sum fordringer</b>		<b>1 452 868</b>	<b>2 044 282</b>
<b>Bankinnskudd, kontanter og lignende</b>			
Bankinnskudd, kontanter o.l.	6	2 366 436	1 837 768
<b>Sum bankinnskudd, kontanter og lignende</b>		<b>2 366 436</b>	<b>1 837 768</b>
<b>Sum omløpsmidler</b>		<b>3 819 304</b>	<b>3 882 051</b>
<b>SUM EIENDELER</b>		<b>5 716 942</b>	<b>27 910 225</b>

### BALANSE - EGENKAPITAL OG GJELD

#### Egenkapital



### Balanse

Beløp i: NOK	Note	2020	2019
<b>Innskutt egenkapital</b>			
Selskapskapital	4,5	254 053	5 668 000
Beholdning av egne aksjer		-202 265	
<b>Sum innskutt egenkapital</b>		<b>51 788</b>	<b>5 668 000</b>
<b>Opptjent egenkapital</b>			
Opptjent egenkapital	4,5	759 683	-250 905
<b>Sum opptjent egenkapital</b>		<b>759 683</b>	<b>-250 905</b>
<b>Sum egenkapital</b>		<b>811 471</b>	<b>5 417 096</b>
<b>Gjeld</b>			
<b>Langsiktig gjeld</b>			
<b>Annen langsiktig gjeld</b>			
Øvrig langsiktig gjeld	5		14 537 018
<b>Sum annen langsiktig gjeld</b>			<b>14 537 018</b>
<b>Sum langsiktig gjeld</b>		<b>0</b>	<b>14 537 018</b>
<b>Kortsiktig gjeld</b>			
Leverandørgjeld		1 840 722	4 798 805
Skyldig offentlige avgifter		642 411	657 869
Annen kortsiktig gjeld	11	2 422 338	2 499 438
<b>Sum kortsiktig gjeld</b>		<b>4 905 470</b>	<b>7 956 112</b>
<b>Sum gjeld</b>		<b>4 905 470</b>	<b>22 493 130</b>
<b>SUM EGENKAPITAL OG GJELD</b>		<b>5 716 942</b>	<b>27 910 225</b>



## Brønnøysundregistrene

### ÅRSREGNSKAP FOR REGNSKAPSÅRET 2020 - GENERELL INFORMASJON

Journalnummer: 2021 461439

#### Enheten

Organisasjonsnummer: 994 581 384  
Organisasjonsform: Aksjeselskap  
Foretaksnavn: FYND REALITY AS  
Forretningsadresse: Hamarvegen 112  
2406 ELVERUM

#### Regnskapsår

Årsregnskapets periode: 01.01.2020 - 31.12.2020

#### Konsern

Morselskap i konsern: Nei

#### Regnskapsregler

Regler for små foretak benyttet: Ja  
Benyttet ved utarbeidelsen av  
årsregnskapet til selskapet: Regnskapslovens alminnelige regler

#### Årsregnskapet fastsatt av kompetent organ

Bekreftet av representant for selskapet: Knut Henrik Aas  
Dato for fastsettelse av årsregnskapet: 28.04.2021

#### Revisjon

Årsregnskapet er utarbeidet av ekstern  
autorisert regnskapsfører: Ja  
Ekstern autorisert regnskapsfører har i  
løpet av regnskapsåret bistått ved den  
løpende regnskapsføringen eller utført  
andre tjenester for selskapet enn å  
utarbeide årsregnskapet: Ja

#### Grunnlag for avgivelse

År 2020: Årsregnskap er elektronisk innlevert.  
År 2019: Tall er hentet fra elektronisk innlevert årsregnskap fra 2020.

*Det er ikke krav til at årsregnskapet m.v. som sendes til Regnskapsregisteret er undertegnet. Kontrollen på at dette er utført ligger hos revisor/enhetens øverste organ. Sikkerheten ivaretas ved at innsender har rolle/rettighet for innsending av årsregnskapet via Altinn, og ved at det bekreftes at årsregnskapet er fastsatt av kompetent organ.*

Brønnøysundregistrene, 08.07.2021

---

Brønnøysundregistrene  
Postadresse: Postboks 900, 8910 Brønnøysund  
Telefon: 75 00 75 00  
E-post: firmapost@brreg.no Internett: www.brreg.no  
Organisasjonsnummer: 974 760 673



Organisasjonsnr: 994 581 384  
FYND REALITY AS

## RESULTATREGNSKAP

<b>Beløp i: NOK</b>	<b>Note</b>	<b>2020</b>	<b>2019</b>
<b>RESULTATREGNSKAP</b>			
<b>Inntekter</b>			
Salgsinntekt	1	11 129 139	14 186 949
Annen driftsinntekt	9	4 212 988	7 000 454
<b>Sum inntekter</b>		<b>15 342 127</b>	<b>21 187 403</b>
<b>Kostnader</b>			
Varekostnad	1,10	5 322 148	7 871 908
Lønnskostnad	2	7 607 319	10 345 637
Avskrivning på varige driftsmidler	8	202 432	317 603
Annen driftskostnad	2	2 055 387	2 399 310
<b>Sum kostnader</b>		<b>15 187 285</b>	<b>20 934 458</b>
<b>Driftsresultat</b>		<b>154 842</b>	<b>252 945</b>
<b>Finansinntekter og finanskostnader</b>			
Annen renteinntekt		1 973	894 709
Annen finansinntekt		277 673	2 140
<b>Sum finansinntekter</b>		<b>279 647</b>	<b>896 848</b>
Annen rentekostnad		15 145	868 044
Annen finanskostnad		152 942	126 864
<b>Sum finanskostnader</b>		<b>168 087</b>	<b>994 907</b>
<b>Netto finans</b>		<b>111 559</b>	<b>-98 059</b>
<b>Ordinært resultat før skattekostnad</b>		<b>266 401</b>	<b>154 886</b>
<b>Ordinært resultat etter skattekostnad</b>		<b>266 401</b>	<b>154 886</b>
<b>Årsresultat</b>		<b>266 401</b>	<b>154 886</b>
<b>Årsresultat etter minoritetsinteresser</b>		<b>266 401</b>	<b>154 886</b>
<b>Overføringer og disponeringer</b>			
Udekket tap	5		154 886
Overføringer annen egenkapital	5	266 401	
<b>Sum overføringer og disponeringer</b>		<b>266 401</b>	<b>154 886</b>



Organisasjonsnr: 994 581 384  
FYND REALITY AS

## BALANSE

Beløp i: NOK

Note	2020	2019
------	------	------

### BALANSE - EIENDELER

#### Anleggsmidler

##### Immaterielle eiendeler

Forskning og utvikling	7,8	1 736 730	301 252
<b>Sum immaterielle eiendeler</b>		<b>1 736 730</b>	<b>301 252</b>

##### Varige driftsmidler

Driftsløsøre, inventar, verktøy, kontorm.	8	160 907	197 614
<b>Sum varige driftsmidler</b>		<b>160 907</b>	<b>197 614</b>

##### Finansielle anleggsmidler

Andre fordringer	5		23 529 308
<b>Sum finansielle anleggsmidler</b>			<b>23 529 308</b>

<b>Sum anleggsmidler</b>		<b>1 897 637</b>	<b>24 028 175</b>
--------------------------	--	------------------	-------------------

#### Omløpsmidler

##### Varer

##### Fordringer

Kundefordringer		1 431 382	1 983 065
Andre fordringer		21 486	61 218
<b>Sum fordringer</b>		<b>1 452 868</b>	<b>2 044 282</b>

##### Bankinnskudd, kontanter og lignende

Bankinnskudd, kontanter o. l.	6	2 366 436	1 837 768
<b>Sum bankinnskudd, kontanter og lignende</b>		<b>2 366 436</b>	<b>1 837 768</b>

<b>Sum omløpsmidler</b>		<b>3 819 304</b>	<b>3 882 051</b>
-------------------------	--	------------------	------------------

<b>SUM EIENDELER</b>		<b>5 716 942</b>	<b>27 910 225</b>
----------------------	--	------------------	-------------------

### BALANSE - EGENKAPITAL OG GJELD

#### Egenkapital

##### Innskutt egenkapital

Selskapskapital	4,5	254 053	5 668 000
Beholdning av egne aksjer		-202 265	
<b>Sum innskutt egenkapital</b>		<b>51 788</b>	<b>5 668 000</b>

##### Opptjent egenkapital

Opptjent egenkapital	4,5	759 683	-250 905
----------------------	-----	---------	----------



Sum opptjent egenkapital	759 683	-250 905
Sum egenkapital	811 471	5 417 096
Gjeld		
Langsiktig gjeld		
Annen langsiktig gjeld		
Øvrig langsiktig gjeld	5	14 537 018
Sum annen langsiktig gjeld		14 537 018
Sum langsiktig gjeld	0	14 537 018
Kortsiktig gjeld		
Leverandørgjeld	1 840 722	4 798 805
Skyldig offentlige avgifter	642 411	657 869
Annen kortsiktig gjeld	11	2 499 438
Sum kortsiktig gjeld	4 905 470	7 956 112
Sum gjeld	4 905 470	22 493 130
SUM EGENKAPITAL OG GJELD	5 716 942	27 910 225



Organisasjonsnr: 994 581 384  
FYND REALITY AS

NOTEOPPLYSNINGER - SELSKAP - alle poster oppgitt i hele tall

Note

Regnskapsprinsipper

Note

Antall aksjer og aksjeeiere

<u>Aksjeklasse</u>	<u>Ant. aksjer</u>	<u>Pålydende</u>	<u>Bokført verdi</u>
Ordinære aksjer	25405329.00	0.01	254053.29

<u>Aksjeeiere - fritekst</u>	<u>Antall</u>	<u>Eierandel</u>	<u>Aksjeklasse</u>
Fynd Reality AS	20226529.00	79.62%	Ordinære aksjer
Obsideo AS	1510460.00	5.95%	Ordinære aksjer
Making View AS	1272716.00	5.01%	Ordinære aksjer
Øvrige aksjonærer	2395624.00	9.43%	Ordinære aksjer

<u>Sum</u>	<u>Sum antall</u>	<u>Sum eierandel</u>
	25405329.00	100.00%

Ytelser til daglig leder

<u>Ytelser</u>	<u>Lønn</u>	<u>Pensj.forpl.</u>	<u>Andre godtgj.</u>
	1054943.00		11952.00

Note

Antall årsverk i regnskapsåret

Virksomheten har hatt følgende antall årsverk:  
0.00

Note

Lån og sikkerhetsstillelse til ledende personer og aksjeeiere

Er det gitt lån eller sikkerhetsstillelse til ledende personer: Nei



Til generalforsamlingen i  
Fynd Reality AS

## UAVHENGIG REVISORS BERETNING

### Uttalelse om revisjonen av årsregnskapet

#### *Konklusjon*

Vi har revidert Fynd Reality AS sitt årsregnskap som viser et overskudd på kr. 266.401. Årsregnskapet består av balanse per 31. desember 2020, resultatregnskap, for regnskapsåret avsluttet per denne datoen og noter til årsregnskapet, herunder et sammendrag av viktige regnskapsprinsipper.

Etter vår mening er det medfølgende årsregnskapet avgitt i samsvar med lov og forskrifter og gir et rettviseende bilde av selskapets finansielle stilling per 31. desember 2020, og av dets resultater for regnskapsåret avsluttet per denne datoen i samsvar med regnskapslovens regler og god regnskapsskikk i Norge.

#### *Grunnlag for konklusjonen*

Vi har gjennomført revisjonen i samsvar med lov, forskrift og god revisjonsskikk i Norge, herunder de internasjonale revisjonsstandardene (ISA-ene). Våre oppgaver og plikter i henhold til disse standardene er beskrevet i *Revisors oppgaver og plikter ved revisjon av årsregnskapet*. Vi er uavhengige av selskapet slik det kreves i lov og forskrift, og har overholdt våre øvrige etiske forpliktelser i samsvar med disse kravene. Etter vår oppfatning er innhentet revisjonsbevis tilstrekkelig og hensiktsmessig som grunnlag for vår konklusjon.

#### *Styrets og daglig leders ansvar for årsregnskapet*

Styret og daglig leder (ledelsen) er ansvarlig for å utarbeide årsregnskapet i samsvar med lov og forskrifter, herunder for at det gir et rettviseende bilde i samsvar med regnskapslovens regler og god regnskapsskikk i Norge. Ledelsen er også ansvarlig for slik intern kontroll som den finner nødvendig for å kunne utarbeide et årsregnskap som ikke inneholder vesentlig feilinformasjon, verken som følge av misligheter eller utilsiktede feil.

Ved utarbeidelsen av årsregnskapet må ledelsen ta standpunkt til selskapets evne til fortsatt drift og opplyse om forhold av betydning for fortsatt drift. Forutsetningen om fortsatt drift skal legges til grunn for årsregnskapet så lenge det ikke er sannsynlig at virksomheten vil bli avvirket.

#### *Revisors oppgaver og plikter ved revisjonen av årsregnskapet*

Vårt mål er å oppnå betryggende sikkerhet for at årsregnskapet som helhet ikke inneholder vesentlig feilinformasjon, verken som følge av misligheter eller utilsiktede feil, og å avgi en revisjonsberetning som inneholder vår konklusjon. Betryggende sikkerhet er en høy grad av sikkerhet, men ingen garanti for at en revisjon utført i samsvar med lov, forskrift og god revisjonsskikk i Norge, herunder ISA-ene, alltid vil avdekke vesentlig feilinformasjon som eksisterer. Feilinformasjon kan oppstå som følge av misligheter



eller utilsiktede feil. Feilinformasjon blir vurdert som vesentlig dersom den enkeltvis eller samlet med rimelighet kan forventes å påvirke økonomiske beslutninger som brukerne foretar basert på årsregnskapet. For videre beskrivelse av revisors oppgaver og plikter vises det til <https://revisorforeningen.no/revisjonsberetninger>.

**Uttalelse om øvrige lovmessige krav**

*Konklusjon om registrering og dokumentasjon*

Basert på vår revisjon av årsregnskapet som beskrevet ovenfor, og kontrollhandlinger vi har funnet nødvendig i henhold til internasjonal standard for attestasjonsoppdrag (ISAE) 3000 «Attestasjonsoppdrag som ikke er revisjon eller forenklet revisorkontroll av historisk finansiell informasjon», mener vi at ledelsen har oppfylt sin plikt til å sørge for ordentlig og oversiktlig registrering og dokumentasjon av selskapets regnskapsopplysninger i samsvar med lov og god bokføringsskikk i Norge.

Elverum, den 30.april 2021


Fram Revisjon AS


Erlend Øverby Sund


Statsautorisert revisor

Uavhengig revisors beretning 2020 for Fynd Reality AS



 Legally signed by  
Erlend Aas  
26.04.2021

 Legally signed by  
Ronny Pedersen  
26.04.2021

 Legally signed by  
Aré Soby Vindfallet  
26.04.2021

 Legally signed by  
Knut Henrik Aas  
26.04.2021

 Legally signed by  
Stig Ranjit Dayanandan  
26.04.2021

**Årsregnskap 2020  
for**

**Fynd Reality AS**

**Foretaksnr. 994581384**

**F Y N D**  
— R E A L I T Y —



Fynd Reality AS

## Resultatregnskap

	Note	2020	2019
<b>DRIFTSINNEKTER OG DRIFTSKOSTNADER</b>			
<b>Driftsinntekter</b>			
Salgsinntekt	1	11 129 139	14 186 949
Annen driftsinntekt	9	4 212 988	7 000 454
<b>Sum driftsinntekter</b>		<b>15 342 127</b>	<b>21 187 403</b>
<b>Driftskostnader</b>			
Varekostnad	1,10	5 322 148	7 871 908
Lønnskostnad	2	7 607 319	10 345 637
Avskrivning på varige driftsmidler	8	202 432	317 603
Annen driftskostnad	2	2 055 387	2 399 310
<b>Sum driftskostnader</b>		<b>15 187 285</b>	<b>20 934 458</b>
<b>DRIFTSRESULTAT</b>		<b>154 842</b>	<b>252 945</b>
<b>FINANSINNEKTER OG FINANSKOSTNADER</b>			
<b>Finansinntekter</b>			
Annen renteinntekt		1 973	894 709
Annen finansinntekt		277 673	2 140
<b>Sum finansinntekter</b>		<b>279 647</b>	<b>896 848</b>
<b>Finanskostnader</b>			
Annen rentekostnad		15 145	868 044
Annen finanskostnad		152 942	126 864
<b>Sum finanskostnader</b>		<b>168 087</b>	<b>994 907</b>
<b>NETTO FINANSPOSTER</b>		<b>111 559</b>	<b>(98 059)</b>
<b>ORDINÆRT RES. FØR SKATTEKOSTNAD</b>		<b>266 401</b>	<b>154 886</b>
Skattekostnad på ordinært resultat	3	0	0
<b>ORDINÆRT RESULTAT</b>		<b>266 401</b>	<b>154 886</b>
<b>ÅRSRESULTAT</b>		<b>266 401</b>	<b>154 886</b>
<b>OVERF. OG DISPONERINGER</b>			
Overføringer annen egenkapital	5	266 401	0
Overført til udekket tap	5	0	154 886
<b>SUM OVERFØRINGER OG DISPONERINGER</b>		<b>266 401</b>	<b>154 886</b>

Årsregnskap for Fynd Reality AS

Organisasjonsnr. 994581384



Fynd Reality AS

## Balanse pr. 31.12.2020

	Note	31.12.2020	31.12.2019
<b>EIENDELER</b>			
<b>ANLEGGSMIDLER</b>			
<b>Immaterielle eiendeler</b>			
Forskning og utvikling	7,8	1 736 730	301 252
<b>Sum immaterielle eiendeler</b>		<b>1 736 730</b>	<b>301 252</b>
<b>Varige driftsmidler</b>			
Driftsløsøre, inventar, verktøy, kontorm.	8	160 907	197 614
<b>Sum varige driftsmidler</b>		<b>160 907</b>	<b>197 614</b>
<b>Finansielle anleggsmidler</b>			
Andre fordringer	5	0	23 529 308
<b>Sum finansielle anleggsmidler</b>		<b>0</b>	<b>23 529 308</b>
<b>SUM ANLEGGSMIDLER</b>		<b>1 897 637</b>	<b>24 028 175</b>
<b>OMLØPSMIDLER</b>			
<b>Fordringer</b>			
Kundefordringer		1 431 382	1 983 065
Andre fordringer		21 486	61 218
<b>Sum fordringer</b>		<b>1 452 868</b>	<b>2 044 282</b>
Bankinnskudd, kontanter o.l.	6	2 366 436	1 837 768
<b>SUM OMLØPSMIDLER</b>		<b>3 819 304</b>	<b>3 882 051</b>
<b>SUM EIENDELER</b>		<b>5 716 942</b>	<b>27 910 225</b>



## Fynd Reality AS

## Balanse pr. 31.12.2020

	Note	31.12.2020	31.12.2019
<b>EGENKAPITAL OG GJELD</b>			
<b>EGENKAPITAL</b>			
<b>Innskutt egenkapital</b>			
Selskapskapital	4,5	254 053	5 668 000
Egne aksjer		(202 265)	0
<b>Sum innskutt egenkapital</b>		<b>51 788</b>	<b>5 668 000</b>
<b>Fri egenkapital</b>			
Opptjent egenkapital	4,5	759 683	(250 905)
<b>Sum fri egenkapital</b>		<b>759 683</b>	<b>(250 905)</b>
<b>SUM EGENKAPITAL</b>		<b>811 471</b>	<b>5 417 096</b>
<b>GJELD</b>			
<b>LANGSIKTIG GJELD</b>			
<b>Annen langsiktig gjeld</b>			
Øvrig langsiktig gjeld	5	0	14 537 018
<b>Sum annen langsiktig gjeld</b>		<b>0</b>	<b>14 537 018</b>
<b>SUM LANGSIKTIG GJELD</b>		<b>0</b>	<b>14 537 018</b>
<b>KORTSIKTIG GJELD</b>			
Leverandørgjeld		1 840 722	4 798 805
Skyldig offentlige avgifter		642 411	657 869
Annen kortsiktig gjeld	11	2 422 338	2 499 438
<b>SUM KORTSIKTIG GJELD</b>		<b>4 905 470</b>	<b>7 956 112</b>
<b>SUM GJELD</b>		<b>4 905 470</b>	<b>22 493 130</b>
<b>SUM EGENKAPITAL OG GJELD</b>		<b>5 716 942</b>	<b>27 910 225</b>

Elverum, den 2021

Ronny Pedersen  
StyrelederAre Søby Vindfallet  
StyremedlemErlend Aas  
StyremedlemStig Ranjit Dayanandan  
StyremedlemKnut Henrik Aas  
Styremedlem/Daglig leder



Fynd Reality AS

## Noter 2020

### Regnskapsprinsipper:

Årsregnskapet er satt opp i samsvar med regnskapsloven og god regnskapsskikk for små foretak.

#### Omløpsmidler og kortsiktig gjeld

Omløpsmidler og kortsiktig gjeld omfatter normalt poster som forfaller til betaling innen ett år etter siste dag i regnskapsåret, samt poster som knytter seg til varekretsløpet. Omløpsmidler vurderes til laveste verdi av anskaffelseskost og antatt virkelig verdi (Laveste verdis prinsipp).

#### Anleggsmidler og langsiktig gjeld

Anleggsmidler omfatter eiendeler bestemt til varig eie og bruk for virksomheten. Anleggsmidler er vurdert til anskaffelseskost. Varige driftsmidler føres opp i balansen og avskrives over driftsmidlets forventede økonomiske levetid. Varige driftsmidler nedskrives til virkelig verdi ved verdifall som forventes ikke å være av forbigående art. Nedskrivninger blir reversert når grunnlaget for nedskrivningen ikke lenger finnes å være til stede.

#### Inntektsføring

Inntektsføring ved salg av varer skjer på leveringstidspunktet. Tjenester inntektsføres i takt med utførelsen. Andelen av salgsinntekter som knytter seg til fremtidige serviceytelser, balanseføres som uopptjent inntekt ved salget og inntektsføres deretter i takt med levering av ytelsene.

#### Valuta

Pengeposter i utenlandsk valuta vurderes etter børskursen på valutaen etter kursnoteringen på den siste dagen i regnskapsåret.

#### Fordringer

Kundefordringer føres opp i balansen til pålydende etter fradrag for avsetning til påregnelig tap. Avsetning til påregnelig tap gjøres på grunnlag av en individuell vurdering av de enkelte fordringene. I tillegg gjøres det for øvrige kundefordringer en uspesifisert avsetning for å dekke antatt tap.

Andre fordringer er også gjenstand for en tilsvarende vurdering.

#### Skatt

Skattekostnaden i resultatregnskapet omfatter periodens betalbare skatt som blir utlignet og forfaller til betaling i neste regnskapsår i tillegg til endring i utsatt skatt. Utsatt skatt er beregnet med skattesatsen ved utgangen av regnskapsåret (22 %) på grunnlag av skattereduserende og skatteøkende midlertidige forskjeller som eksisterer mellom regnskapsmessige og skattemessige verdier. I beregningen er det også medtatt skattemessig framførbart underskudd ved regnskapsårets utgang. Skatteøkende og skattereduserende midlertidige forskjeller som reverserer eller kan reversere i samme periode er utlignet og nettoført.

Eventuell utsatt skatt på merverdier i forbindelse med oppkjøp av datterselskap blir ikke utlignet.

Noter for Fynd Reality AS

Organisasjonsnr. 994581384



Fynd Reality AS

## Noter 2020

### Note 1 - Salgsinntekter

Salgsinntekter og varekostnad har i 2020 blitt redusert som følge av endringer i samarbeidsmodellen med EON Inc. Salgsinntekter fra prosjekter og lisenser var i 2020 høyere enn tilsvarende inntekt var i 2019.

### Note 2 - Lønnskostnad

Selskapet hadde 14 årsverk i slutten av regnskapsåret.

Spesifikasjon av lønnskostnader	I år	I fjor
Lønn	6 041 021	8 518 183
Arbeidsgiveravgift	1 089 052	1 261 667
Pensjonskostnader	406 556	485 909
Andre lønnsrelaterte ytelser	70 690	79 878
<b>Totalt</b>	<b>7 607 319</b>	<b>10 345 637</b>

Lønnskostnaden for 2020 er redusert med kr 1.536.480 som følge av aktiveringer.

### Ytelser til ledende personer og revisor

Daglig leder	1 066 895
Herav lønn	1 054 943
Herav annen godtgjørelse	11 952
Styreleder	60 000

Revisjonshonorar, som består av:

Revisjon	59 500
Konsulentbistand	94 900
Samlet honorar til revisor	154 400

Beløpene er eks mva

Foretaket er pliktig til å ha tjenstepensjonsordning for selskapets ansatte jfr. lov om obligatorisk tjenstepensjon. Foretaket har etablert en tjenstepensjonsordning som tilfredsstiller kravene i loven.



Fynd Reality AS

**Noter 2020****Note 3 - Skattekostnad på ordinært resultat****Spesifikasjon av årets skattegrunnlag:**

Resultat før skattekostnader	266 401
+ Permanente og andre forskjeller	2 500
+ Endring i midlertidige forskjeller	39 201
<b>= Inntekt før anvendelse av framført underskudd</b>	<b>308 102</b>
- Anvendt skattemessig framførbart underskudd	308 102
<b>= Inntekt</b>	<b>0</b>

**Spesifikasjon av årets skattekostnad:**

Beregnet skatt av årets resultat	0
<b>= Sum betalbar skatt</b>	<b>0</b>
+/- Endring i utsatt skatt / utsatt skattefordel	0
<b>= Ordinær skattekostnad</b>	<b>0</b>
Skattesats i inntektsåret	22

**Betalbar skatt i balansen består av**

Sum betalbar skatt	0
- Refusjon av skatt tiltakspakke 2020	0
<b>= Betalbar skatt i balansen</b>	<b>0</b>

**Utsatt skatt/utsatt skattefordel**

	<b>2020</b>	<b>2019</b>
+ Driftsmidler inkl. goodwill	-83 165	-43 964
- Skattem. fremf. underskudd som utlignes	1 466 864	1 774 966
<b>= Grunnlag utsatt skatt</b>	<b>-1 550 029</b>	<b>-1 818 930</b>
<b>Utsatt skatt</b>	<b>0</b>	<b>0</b>
Negativt grunnlag utsatt skatt	1 550 029	1 818 930
<b>= Grunnlag utsatt skattefordel</b>	<b>1 550 029</b>	<b>1 818 930</b>
<b>Utsatt skattefordel</b>	<b>341 006</b>	<b>400 165</b>
Grunnlag ikke bokført utsatt skattefordel	1 550 029	1 818 932
<b>Ikke bokført utsatt skattefordel</b>	<b>341 006</b>	<b>400 165</b>
<b>Bokført utsatt skattefordel</b>	<b>0</b>	<b>0</b>

Noter for Fynd Reality AS

Organisasjonsnr. 994581384



Fynd Reality AS

## Noter 2020

### Note 4 - Selskapskapital

Selskapet har 25 405 329 aksjer pålydende kr 0,01 pr. aksje, samlet aksjekapital utgjør kr 254 053,29.

Av dette er 20 226 529 aksjer egne aksjer, pålydende på disse er 202 265,29

Selskapet har 18 eksterne aksjonærer. Ekskl selskapets beholdning av egne aksjer, eier følgende aksjonærer mer enn 5% av selskapets aksjekapital:

Navn	Foretaksnr	Antall	Eierandel
Obsideo AS	924 755 679	1 510 460	29,17 %
Making View AS	989 636 790	1 272 716	24,58 %
Elverum Vekst AS	923 773 177	594 512	11,48 %
Kjeller Innovasjon AS	974 360 829	362 600	7,00 %
KHA-Holding AS	918 969 381	496 820	9,59 %

Daglig leder eier 9,59% (ekskl beholdning av selskapets egne aksjer) av aksjene gjennom sitt holdingselskap KHA-Holding AS.

Eon Reality Inc (USA) har i løpet av 2020 gått ut fra eiersiden.



Fynd Reality AS

**Noter 2020****Note 5 - Opptjent egenkapital**

	<b>Aksjekapital / selskapskapital</b>	<b>Overkurs</b>	<b>Annen egenkapital</b>	<b>Sum egenkapital</b>
Pr 1.1.	5 668 000	0	-250 905	5 417 096
+Fra årets resultat			266 401	266 401
+/-Andre transaksjoner:	-5 616 212	0	744 187	-4 872 025
<b>Pr 31.12.</b>	<b>51 788</b>	<b>0</b>	<b>759 683</b>	<b>811 471</b>

Andre transaksjoner består av:

## a) 18.05.2020

Vedtatt om nedsettelse av aksjekapitalen med kr 5 611 320, fra kr 5 668 000 til kr 56 680.

Antall aksjer 5 668 000 á kr 0,01.

Dette gjøres ved at pålydende på aksjene endres fra kr 1 til kr 0,01.

Kr 250 904,58 går til dekning av tap og resterende kr 5 360 415,42 går til overkurs.

## b) Deretter ble det foretatt en kapitalutvidelse på kr 1 400 000.

Økning av aksjekapitalen på kr 14 000 gir 1 400 000 nye aksjer pålydende kr 0,01

Det resterende går til overkurs, kr 1 386 000.

## c) Etter det ble det foretatt en gjeldskonvertering av gjeld til Eon Inc til aksjer og overkurs.

Gjelden var på kr 14 669 863.

Det ble utstedt kr 183 373,29 til økning av aksjekapitalen.

Dette gir 18 337 329 nye aksjer pålydende kr 0,01, og overkurs ble kr 14 486 489,71.

## d) Etter dette ble det gjort tilbakekjøp av egne aksjer. Overkurs ble benyttet som fri egenkapital.

Pr 31.12.2020 eide Fynd Reality Norway AS 20 226 529 egne aksjer.

Pålydende på egne aksjer er kr 202 265

Etter dette er aksjekapitalen på kr 254 053,29.

Minus egne aksjer kr 202 265 er innskutt egenkapital kr 51 788



Fynd Reality AS

## Noter 2020

### Note 6 - Bankinnskudd

Bundne midler

Skattetrekkingskudd utgjør pr 31.12. i år kr 321 317 og utgjorde pr 31.12. i fjor kr 363 527.

Kassakredit

Selskapet har innvilget kassakreditt. Limiten på denne er kr 1 000 000.

### Note 7 - Forskning og utvikling

	FoU
Aktivert i 2014	kr 512 012
Aktivert i 2016	kr 400.000
Aktivert i 2017	kr 105.000
Aktivert i 2020	kr 1.536.480
Økonomisk levetid	5 år
Avskrivningsmetode	Lineær
Anvendt avskrivningssats	20 %
Endring i avskrivningsplan	Nei

Påløpne forsknings- og utviklingskostnader aktiveres i det året de påløper. I regnskapsåret er det kostnadsført kr 101.002 som avskrivninger og i foregående regnskapsår kr 203.402.

Det er ikke foretatt avskrivninger på årets aktivering.

FoU-kostnadene gjelder følgende typer FoU-aktiviteter:

Forbruk av egne timer vedr utvikling av øvingsmetodeverktøy (Me Tracker)	322 434
Forbruk av egne timer vedr utvikling av øvingsmetodeverktøy (VTL)	223 748
Reisekostnader vedr utvikling av øvingsmetodeverktøy (Me Tracker)	47 898
Konsulentjenester vedr utvikling av øvingsmetodeverktøy (Me Tracker)	293 489
Vbs3 utviklingslisens	24 443
Utvikling av MeTracker i 2017	105 000
Utvikling av samhandlingsplattform i 2020 (Core)	1 536 480
<b>SUM</b>	<b>2 553 492</b>

Vurderingsmessig legges det til grunn at forventet inntjening av de pågående FoU-prosjektene samlet motsvarer de samlede kostnadene som er påløpt.

Det er vurdert og kommet frem til at det ikke foreligger nedskrivningsbehov på tidligere aktiverte kostnader, da disse fremdeles genererer inntekter.



## Fynd Reality AS

## Noter 2020

## Note 8 - Driftsmidler

	Forskning og utvikling	Driftsløsøre, inventar, verktøy, kontorm.	Sum
Anskaffelseskost pr. 1/1	1 017 012	430 388	1 447 400
+ Tilgang	1 536 480	64 723	1 601 203
- Avgang	0	0	0
Anskaffelseskost pr. 31/12	2 553 492	495 111	3 048 603
Akk. av/nedskr. pr 1/1	715 760	232 774	948 534
+ Ordinære avskrivninger	101 002	101 430	202 432
+ Avskr. på oppskrivning	0	0	0
- Tilbakeført avskrivning	0	0	0
+ Ekstraord nedskrivninger	0	0	0
Akk. av/nedskr. pr. 31/12	816 762	334 204	1 150 966
Balanseført verdi pr 31/12	1 736 730	160 907	1 897 637
Prosentats for ord.avskr	20-20	10-33	

## Note 9 - Annen driftsinntekt

## Diverse tilskudd

Innovasjon Norge	Kr 634 400
Forskningsrådet	Kr 3.578.000
For lite avsatt inntekt i 2019	Kr 588
<b>Sum</b>	<b>Kr 4.212.988</b>

## Note 10 - Hendelser etter balansedagen

Selskapet har i 2020 ikke mottatt tilskudd fra kompensasjonsordningen for næringslivet. Som følge av Covid-19 utbruddet i 2020 erfarte selskapet lengre salgs og beslutningsprosesser knyttet til etterspørselen etter selskapets varer og tjenester. Det er vanskelig på nåværende tidspunkt å beregne noe estimat for hva konsekvensene for 2021 vil medføre, men det vil være nærliggende å tro at erfaringene fra 2020 også vil gjelde i 2021.

Selskapet har vedtatt å nedsette aksjekapitalen i 2021 med kr. 197.553,29, fra kr. 254.053,29 til kr. 56.500. Nedsettelsen skal anvendes til sletting av egne aksjer.



Fynd Reality AS

## Noter 2020

### Note 11 - Annen kortsiktig gjeld

I denne posten inngår:

Periodisert utbetaling av forskudd ifm. FoU-prosjekt:	kr 1.282.811
Avsetning for feriepenger inkl påløpt AGA:	kr 925.409
Skyldig lønn og utlegg fra ansatte	kr 19.118
Forskuddsbetaling fra kunde	kr 195.000
= Sum	kr 2.422.338