



ÅRSREGNSKAPET FOR REGNSKAPSÅRET 2021 - GENERELL INFORMASJON

Enheten

Organisasjonsnummer: 932 654 733
Organisasjonsform: Aksjeselskap
Foretaksnavn: LUNDEBY & CO AS
Forretningsadresse: Lundebyveien 5
1878 HÆRLAND

Regnskapsår

Årsregnskapets periode: 01.01.2021 - 31.12.2021

Konsern

Morselskap i konsern: Nei

Regnskapsregler

Regler for små foretak benyttet: Ja
Benyttet ved utarbeidelsen av årsregnskapet til selskapet: Regnskapslovens alminnelige regler

Årsregnskapet fastsatt av kompetent organ

Bekreftet av representant for selskapet: Knut Helge Lundeby
Dato for fastsettelse av årsregnskapet: 30.06.2022

Grunnlag for avgivelse

År 2021: Årsregnskapet er elektronisk innlevert
År 2020: Tall er hentet fra elektronisk innlevert årsregnskap fra 2021

Det er ikke krav til at årsregnskapet m.v. som sendes til Regnskapsregisteret er undertegnet. Kontrollen på at dette er utført ligger hos revisor/enhetens øverste organ. Sikkerheten ivaretas ved at innsender har rolle/rettighet for innsending av årsregnskapet via Altinn, og ved at det bekreftes at årsregnskapet er fastsatt av kompetent organ.

Brønnøysundregistrene, 20.08.2023



Resultatregnskap

Beløp i: NOK	Note	2021	2020
RESULTATREGNSKAP			
Inntekter			
Salgsinntekt		26 867 891	27 128 766
Annen driftsinntekt			164 017
Sum inntekter		26 867 891	27 292 783
Kostnader			
Varekostnad		6 632 365	6 889 493
Lønnskostnad	5	12 022 951	9 773 490
Avskrivning av driftsmidler og immaterielle eiendeler	6	262 264	293 642
Annen driftskostnad		7 851 931	8 499 618
Sum kostnader		26 769 510	25 456 244
Driftsresultat		98 381	1 836 539
Finansinntekter og finanskostnader			
Annen finansinntekt		100 033	225 887
Sum finansinntekter		100 033	225 887
Rentekostnad til foretak i samme konsern		176 446	321 031
Annen finanskostnad		131 287	233 757
Sum finanskostnader		307 733	554 788
Netto finans		-207 700	-328 901
Ordinært resultat før skattekostnad		-109 319	1 507 638
Skattekostnad på ordinært resultat	4		-1
Ordinært resultat etter skattekostnad		-109 319	1 507 639
Årsresultat		-109 319	1 507 639
Årsresultat etter minoritetsinteresser		-109 319	1 507 639
Totalresultat		-109 319	1 507 639
Overføringer og disponeringer			



Resultatregnskap

Beløp i: NOK	Note	2021	2020
Avsatt til annen egenkapital			1 507 639
Overført fra annen egenkapital		-109 319	
Sum overføringer og disponeringer	2	-109 319	1 507 639



Balanse

Beløp i: NOK	Note	2021	2020
BALANSE - EIENDELER			
Anleggsmidler			
Immaterielle eiendeler			
Konsesjoner, patenter o.l.	6	515 105	204 897
Utsatt skattefordel	4	1 600 001	1 600 001
Sum immaterielle eiendeler		2 115 106	1 804 898
Varige driftsmidler			
Maskiner og anlegg	6	116 453	237 919
Driftsløsøre, inventar o.a. utstyr	6	252 836	305 452
Sum varige driftsmidler	6	369 289	543 371
Finansielle anleggsmidler			
Investeringer i tilknyttet selskap		16 150	16 150
Sum finansielle anleggsmidler		16 150	16 150
Sum anleggsmidler		2 500 545	2 364 419
Omløpsmidler			
Varer			
Lager av varer og annen beholdning		9 194 345	8 640 884
Sum varer		9 194 345	8 640 884
Fordringer			
Kundefordringer		2 753 085	4 265 733
Andre kortsiktige fordringer		228 609	1 225 490
Konsernfordringer		3 764 328	3 792 818
Sum fordringer		6 746 021	9 284 041
Bankinnskudd, kontanter og lignende			
Bankinnskudd, kontanter o.l.		3 799 041	2 178 789
Sum bankinnskudd, kontanter og lignende		3 799 041	2 178 789
Sum omløpsmidler		19 739 407	20 103 714
SUM EIENDELER		22 239 953	22 468 134



Balanse

Beløp i: NOK	Note	2021	2020
BALANSE - EGENKAPITAL OG GJELD			
Egenkapital			
Innskutt egenkapital			
Aksjekapital	2, 3	1 779 000	1 779 000
Annen innskutt egenkapital	2	8 532 520	6 187 609
Sum innskutt egenkapital		10 311 520	7 966 609
Opptjent egenkapital			
Annen egenkapital	2	1 398 320	1 507 639
Sum opptjent egenkapital		1 398 320	1 507 639
Sum egenkapital	2	11 709 840	9 474 248
Gjeld			
Langsiktig gjeld			
Annen langsiktig gjeld			
Langsiktig konserngjeld		7 176 974	7 125 479
Sum annen langsiktig gjeld		7 176 974	7 125 479
Sum langsiktig gjeld		7 176 974	7 125 479
Kortsiktig gjeld			
Leverandørgjeld		1 077 020	1 089 953
Skyldig offentlige avgifter		1 076 177	3 679 599
Annen kortsiktig gjeld		1 199 943	1 098 854
Sum kortsiktig gjeld		3 353 139	5 868 407
Sum gjeld		10 530 113	12 993 886
SUM EGENKAPITAL OG GJELD		22 239 953	22 468 134



Brønnøysundregistrene

ÅRSREGNSKAP FOR REGNSKAPSÅRET 2021 - GENERELL INFORMASJON

Journalnummer: 2022 859056

Enheten

Organisasjonsnummer: 932 654 733
Organisasjonsform: Aksjeselskap
Foretaksnavn: LUNDEBY & CO AS
Forretningsadresse: Lundebyveien 5
1878 HÆRLAND

Regnskapsår

Årsregnskapets periode: 01.01.2021 - 31.12.2021

Konsern

Morselskap i konsern: Nei

Regnskapsregler

Regler for små foretak benyttet: Ja
Benyttet ved utarbeidelsen av
årsregnskapet til selskapet: Regnskapslovens alminnelige regler

Årsregnskapet fastsatt av kompetent organ

Bekreftet av representant for selskapet: Knut Helge Lundeby
Dato for fastsettelse av årsregnskapet: 30.06.2022

Grunnlag for avgivelse

År 2021: Årsregnskap er elektronisk innlevert.
År 2020: Tall er hentet fra elektronisk innlevert årsregnskap fra 2021.

Det er ikke krav til at årsregnskapet m.v. som sendes til Regnskapsregisteret er undertegnet. Kontrollen på at dette er utført ligger hos revisor/enhetens øverste organ. Sikkerheten ivaretas ved at innsender har rolle/rettighet for innsending av årsregnskapet via Altinn, og ved at det bekreftes at årsregnskapet er fastsatt av kompetent organ.

Brønnøysundregistrene, 13.08.2022



Organisasjonsnr: 932 654 733
LUNDEBY & CO AS

RESULTATREGNSKAP

Beløp i: NOK	Note	2021	2020
RESULTATREGNSKAP			
Inntekter			
Salgsinntekt		26 867 891	27 128 766
Annen driftsinntekt			164 017
Sum inntekter		26 867 891	27 292 783
Kostnader			
Varekostnad		6 632 365	6 889 493
Lønnskostnad	5	12 022 951	9 773 490
Avskrivning av driftsmidler og immaterielle eiendeler	6	262 264	293 642
Annen driftskostnad		7 851 931	8 499 618
Sum kostnader		26 769 510	25 456 244
Driftsresultat		98 381	1 836 539
Finansinntekter og finanskostnader			
Annen finansinntekt		100 033	225 887
Sum finansinntekter		100 033	225 887
Rentekostnad til foretak i samme konsern		176 446	321 031
Annen finanskostnad		131 287	233 757
Sum finanskostnader		307 733	554 788
Netto finans		-207 700	-328 901
Ordinært resultat før skattekostnad		-109 319	1 507 638
Skattekostnad på ordinært resultat	4		-1
Ordinært resultat etter skattekostnad		-109 319	1 507 639
Årsresultat		-109 319	1 507 639
Årsresultat etter minoritetsinteresser		-109 319	1 507 639
Totalresultat		-109 319	1 507 639
Overføringer og disponeringer			
Avsatt til annen egenkapital			1 507 639
Overført fra annen egenkapital		-109 319	



Sum overføringer og disponeringer	2	-109 319	1 507 639
--------------------------------------	---	----------	-----------



Organisasjonsnr: 932 654 733
LUNDEBY & CO AS

BALANSE

Beløp i: NOK	Note	2021	2020
BALANSE - EIENDELER			
Anleggsmidler			
Immaterielle eiendeler			
Konsesjoner, patenter o.l.	6	515 105	204 897
Utsatt skattefordel	4	1 600 001	1 600 001
Sum immaterielle eiendeler		2 115 106	1 804 898
Varige driftsmidler			
Maskiner og anlegg	6	116 453	237 919
Driftsløsøre, inventar o. a. utstyr	6	252 836	305 452
Sum varige driftsmidler	6	369 289	543 371
Finansielle anleggsmidler			
Investeringer i tilknyttet selskap		16 150	16 150
Sum finansielle anleggsmidler		16 150	16 150
Sum anleggsmidler		2 500 545	2 364 419
Omløpsmidler			
Varer			
Lager av varer og annen beholdning		9 194 345	8 640 884
Sum varer		9 194 345	8 640 884
Fordringer			
Kundefordringer		2 753 085	4 265 733
Andre kortsiktige fordringer		228 609	1 225 490
Konsernfordringer		3 764 328	3 792 818
Sum fordringer		6 746 021	9 284 041
Bankinnskudd, kontanter og lignende			
Bankinnskudd, kontanter o. l.		3 799 041	2 178 789
Sum bankinnskudd, kontanter og lignende		3 799 041	2 178 789
Sum omløpsmidler		19 739 407	20 103 714
SUM EIENDELER		22 239 953	22 468 134
BALANSE - EGENKAPITAL OG GJELD			



Egenkapital			
Innskutt egenkapital			
Aksjekapital	2, 3	1 779 000	1 779 000
Annen innskutt egenkapital	2	8 532 520	6 187 609
Sum innskutt egenkapital		10 311 520	7 966 609
Opptjent egenkapital			
Annen egenkapital	2	1 398 320	1 507 639
Sum opptjent egenkapital		1 398 320	1 507 639
Sum egenkapital	2	11 709 840	9 474 248
Gjeld			
Langsiktig gjeld			
Annen langsiktig gjeld			
Langsiktig konserngjeld		7 176 974	7 125 479
Sum annen langsiktig gjeld		7 176 974	7 125 479
Sum langsiktig gjeld		7 176 974	7 125 479
Kortsiktig gjeld			
Leverandørgjeld		1 077 020	1 089 953
Skyldig offentlige avgifter		1 076 177	3 679 599
Annen kortsiktig gjeld		1 199 943	1 098 854
Sum kortsiktig gjeld		3 353 139	5 868 407
Sum gjeld		10 530 113	12 993 886
SUM EGENKAPITAL OG GJELD		22 239 953	22 468 134



Organisasjonsnr: 932 654 733
LUNDEBY & CO AS

NOTEOPPLYSNINGER - SELSKAP - alle poster oppgitt i hele tall

Note

Antall aksjer og aksjeeiere

Note
8

Antall årsverk i regnskapsåret

Virksomheten har hatt følgende antall årsverk:
28.00

Omløpsmidler Startdato Sluttdato Endring

Skattemessig fremf.undersk. Startdato Sluttdato Endring

Kortsiktig gjeld Startdato Sluttdato Endring



Årsregnskap 2021 Lundeby & Co AS



Resultatregnskap

Lundeby & Co AS

Driftsinntekter og driftskostnader	Note	2021	2020
Salgsinntekt		26 867 891	27 128 766
Annen driftsinntekt		0	164 017
Sum driftsinntekter		26 867 891	27 292 783
Varekostnad		6 632 365	6 889 493
Lønnskostnad	5	12 022 951	9 773 490
Avskrivning av driftsmidler og immaterielle eiendeler	6	262 264	293 642
Annen driftskostnad		7 851 931	8 499 618
Sum driftskostnader		26 769 510	25 456 244
Driftsresultat		98 381	1 836 539
Finansinntekter og finanskostnader			
Annen finansinntekt		100 033	225 887
Rentekostnad til foretak i samme konsern		176 446	321 031
Annen finanskostnad		131 287	233 757
Resultat av finansposter		-207 700	-328 901
Ordinært resultat før skattekostnad		-109 319	1 507 638
Skattekostnad på ordinært resultat	4	0	-1
Årsresultat		-109 319	1 507 639
Overføringer			
Avsatt til annen egenkapital		0	1 507 639
Overført fra annen egenkapital		109 319	0
Sum overføringer	2	-109 319	1 507 639



Balanse Lundeby & Co AS

Eiendeler	Note	2021	2020
Anleggsmidler			
<i>Immaterielle eiendeler</i>			
Konsesjoner, patenter o.l.	6	515 105	204 897
Utsatt skattefordel	4	1 600 001	1 600 001
Sum immaterielle eiendeler		2 115 106	1 804 898
<i>Varige driftsmidler</i>			
Maskiner og anlegg	6	116 453	237 919
Driftsløsøre, inventar o.a. utstyr	6	252 836	305 452
Sum varige driftsmidler	6	369 289	543 371
<i>Finansielle anleggsmidler</i>			
Investeringer i tilknyttet selskap		16 150	16 150
Sum finansielle anleggsmidler		16 150	16 150
Sum anleggsmidler		2 500 545	2 364 419
Omløpsmidler			
<i>Varer</i>			
Lager av varer og annen beholdning		9 194 345	8 640 884
Sum varer		9 194 345	8 640 884
<i>Fordringer</i>			
Kundefordringer		2 753 085	4 265 733
Andre kortsiktige fordringer		228 609	1 225 490
Konsernfordringer		3 764 328	3 792 818
Sum fordringer		6 746 021	9 284 041
<i>Investeringer</i>			
<i>Bankinnskudd, kontanter o.l</i>			
Bankinnskudd, kontanter o.l.		3 799 041	2 178 789
Sum bankinnskudd, kontanter o.l		3 799 041	2 178 789
Sum omløpsmidler		19 739 407	20 103 714
Sum eiendeler		22 239 953	22 468 134



Balanse
Lundeby & Co AS

Egenkapital og gjeld	Note	2021	2020
Egenkapital			
<i>Innskutt egenkapital</i>			
Aksjekapital	2, 3	1 779 000	1 779 000
Annen innskutt egenkapital	2	8 532 520	6 187 609
Sum innskutt egenkapital		10 311 520	7 966 609
<i>Opptjent egenkapital</i>			
Annen egenkapital	2	1 398 320	1 507 639
Sum opptjent egenkapital		1 398 320	1 507 639
Sum egenkapital	2	11 709 840	9 474 248
Gjeld			
<i>Avsetning for forpliktelser</i>			
<i>Annen langsiktig gjeld</i>			
Langsiktig konserngjeld		7 176 974	7 125 479
Sum annen langsiktig gjeld		7 176 974	7 125 479
<i>Kortsiktig gjeld</i>			
Leverandørgjeld		1 077 020	1 089 953
Skyldig offentlige avgifter		1 076 177	3 679 599
Annen kortsiktig gjeld		1 199 943	1 098 854
Sum kortsiktig gjeld		3 353 139	5 868 407
Sum gjeld		10 530 113	12 993 886
Sum egenkapital og gjeld		22 239 953	22 468 134

Hærland, 30.06.2022
Styret i Lundeby & Co AS

Knut Helge Lundeby
Styremedlem

Kåre Anders Lundeby
Styremedlem, daglig leder

Helge Gabriel Lundeby
styremedlem

Roger Holand
styreleder



Noter til regnskapet 2021

Note 1 Regnskapsprinsipper

Årsregnskapet er satt opp i samsvar med regnskapsloven. Det er utarbeidet etter norske regnskapsstandarder som gjelder for små foretak.

Hovedregel for vurdering og klassifisering av eiendeler og gjeld

Eiendeler bestemt til varig eie eller bruk er klassifisert som anleggsmidler. Andre eiendeler er klassifisert som omløpsmidler. Fordringer som skal tilbakebetales innen et år er uansett klassifisert som omløpsmidler. Ved klassifisering av kortsiktig og langsiktig gjeld er analoge kriterier lagt til grunn.

Anleggsmidler vurderes til anskaffelseskost, men nedskrives til virkelig verdi når verdifallet forventes ikke å være forbigående. Anleggsmidler med begrenset økonomisk levetid avskrives planmessig. Langsiktig gjeld balanseføres til nominelt mottatt beløp på etableringstidspunktet.

Omløpsmidler vurderes til laveste av anskaffelseskost og virkelig verdi. Kortsiktig gjeld balanseføres til nominelt mottatt beløp på etableringstidspunktet.

Enkelte poster er vurdert etter andre regler og redegjøres for nedenfor.

Valuta

Pengeposter i utenlandsk valuta omregnes til balansedagens kurs. Fordringer og gjeld som er sikret med valutaterminkontrakter er vurdert til terminkurs, med unntak av renteelementet som blir periodisert og klassifisert som renteinntekt/-kostnad. Øvrige valutatransaksjoner gjennom året føres til transaksjonskurs med løpende bokføring av agioelementer ved betaling.

Varige driftsmidler

Varige driftsmidler avskrives over forventet økonomisk levetid. Avskrivningene er fordelt lineært over antatt økonomisk levetid. Varemerke og royalty er ikke avskrevet, men vil være gjenstand for årlig vurdering av nedskrivning.

Aksjer og andeler i andre selskap

Aksjer og andeler i andre selskap er vurdert etter kostmetoden.

Varer

Varer er vurdert til det laveste av gjennomsnittlig anskaffelseskost og netto salgsverdi. For råvarer og varer i arbeid beregnes netto salgsverdi til salgsverdien av ferdig tilvirkede varer redusert for igjenværende tilvirkningskostnader og salgskostnader.

Fordringer

Kundefordringer og andre fordringer oppføres til pålydende etter fradrag for avsetning til forventet tap. Avsetning til tap gjøres på grunnlag av en individuell vurdering av de enkelte fordringene. I tillegg gjøres det for øvrige kundefordringer en uspesifisert avsetning for å dekke antatt tap.

Pensjoner

Selskapet har en usikret pensjonsordning i form av tariffestet avtalefestet førtidspensjonering (AFP). Regnskapsføringen av pensjonskostnader skjer i samsvar med regnskapsstandarden NRS 6 om pensjonskostnader. Arbeidsgiveravgift er periodisert.

Salgsinntekter

Inntektsføring ved salg av varer skjer på leveringstidspunktet (transaksjonstidspunktet). Inntektsføring av tjenester skjer etter hvert som tjenestene leveres.



Noter til regnskapet 2021

Skatt

Skattekostnaden i resultatregnskapet omfatter både periodens betalbare skatt og endring i utsatt skatt. Utsatt skatt er beregnet med 22 % på grunnlag av de midlertidige forskjeller som eksisterer mellom regnskapsmessige og skattemessige verdier, samt ligningsmessig underskudd til fremføring ved utgangen av regnskapsåret. Skatteøkende og skattereduserende midlertidige forskjeller som reverserer eller kan reverseres i samme periode er utlignet og nettoført. Netto utsatt skattefordel balanseføres i den grad det er sannsynlig at denne kan bli utnyttet.



Noter til regnskapet 2021

Note 2 Egenkapital

	Aksjekapital	Annen innskutt egenkapital	Annen egenkapital	Sum egenkapital
Pr. 01.01	1 779 000	6 187 609	1 507 639	9 474 248
Mottatt konsernbidrag		2 344 911		2 344 911
Årets resultat			-109 319	-109 319
Pr 31.12	1 779 000	8 532 520	1 398 320	11 709 840

Note 3 Aksjonærer

Aksjekapitalen i Lundeby & Co AS pr. 31.12 består av:

	Antall	Pålydende	Bokført
Ordinære aksjer	1 779	1 000,0	1 779 000
Sum	1 779		1 779 000

Eierstruktur

De største aksjonærene i % pr. 31.12 var:

	Ordinære	Eierandel	Stemmeandel
Lundeby Eiendom AS	1 779	100,0	100,0

Lundeby Eiendom AS, Lundebyveien 7, 1878 Hærland er morselskap i konsernet. Det er utarbeidet konsernregnskap for morselskapet. Eiere i Lundeby Eiendom AS er Knut H. Lundeby (styremedlem), Helge G. Lundeby (styremedlem) og Kåre A. Lundeby (daglig leder) gjennom sine selskaper Skrenten Holding AS, Hærland Holding AS og KAL Holding AS.

Note 4 Skatt

Årets skattekostnad	2021	2020
Resultatført skatt på ordinært resultat:		
Betalbar skatt	0	0
Endring i utsatt skattefordel	0	-1
Skattekostnad ordinært resultat	0	-1
Skattepliktig inntekt:		
Ordinært resultat før skatt	-109 319	1 507 638
Permanente forskjeller	6 470	-920 919
Endring i midlertidige forskjeller	-981 215	-284 702
Mottatt konsernbidrag	2 344 911	2 640 263
Anvendelse av fremførbart underskudd	-1 260 847	-2 942 281
Skattepliktig inntekt	0	0
Betalbar skatt i balansen:		
Betalbar skatt på årets resultat	-515 880	-580 858
Betalbar skatt på mottatt konsernbidrag	515 880	580 858
Sum betalbar skatt i balansen	0	0

Skatteeffekten av midlertidige forskjeller og underskudd til fremføring som har gitt opphav til utsatt skatt og utsatte skattefordeler, spesifisert på typer av midlertidige forskjeller



Noter til regnskapet 2021

	2021	2020	Endring
Varige driftsmidler	-188 803	-195 757	-6 953
Varebeholdning	-1 391 419	-2 089 420	-698 001
Fordringer	-90 483	-366 745	-276 261
Sum	-1 670 705	-2 651 921	-981 215
Akkumulert fremførbart underskudd	-8 465 627	-9 726 474	-1 260 847
Inngår ikke i beregningen av utsatt skatt	2 863 600	5 105 662	2 242 062
Grunnlag for utsatt skattefordel	-7 272 732	-7 272 732	0
Utsatt skattefordel (22 %)	-1 600 001	-1 600 001	0

I henhold til God regnskapsskikk for små foretak balanseføres ikke utsatt skattefordel.

Det er foretatt en vurdering av sannsynligheten for å kunne utnytte balanseført utsatt skattefordel.

Note 5 Lønnskostnader, antall ansatte, godtgjørelser, lån til ansatte m

Lønnskostnader	2021	2020
Lønninger	10 169 295	9 749 988
Arbeidsgiveravgift	1 453 730	1 194 081
Pensjonskostnader	342 984	352 517
Andre ytelser	56 941	87 439
Sum	12 022 951	11 384 024

Gjennomsnittlig antall årsverk sysselsatt i regnskapsåret	28	28
---	----	----

Note 6 Anleggsmidler

	Maskiner og anlegg	Driftsløsøre, inventar ol	Transportmidler
Anskaffelseskost pr. 01.01.21	3 306 636	2 511 283	189 000
= Anskaffelseskost 31.12.21	3 306 636	2 581 703	189 000
Akkumulerte avskrivninger 31.12.21	3 190 183	2 370 515	147 362
= Bokført verdi 31.12.21	116 453	211 188	41 648
Årets ordinære avskrivninger	121 466	77 604	45 432

	Immaterielle eiendeler	Sum
Anskaffelseskost pr. 01.01.21	204 897	6 211 816
= Anskaffelseskost 31.12.21	515 105	6 610 206
Akkumulerte avskrivninger 31.12.21		5 725 812
= Bokført verdi 31.12.21	515 105	884 394
Årets ordinære avskrivninger		262 264



Årsregnskap 2021 Lundeby & Co AS



Resultatregnskap

Lundeby & Co AS

Driftsinntekter og driftskostnader	Note	2021	2020
Salgsinntekt		26 867 891	27 128 766
Annen driftsinntekt		0	164 017
Sum driftsinntekter		26 867 891	27 292 783
Varekostnad		6 632 365	6 889 493
Lønnskostnad	5	12 022 951	9 773 490
Avskrivning av driftsmidler og immaterielle eiendeler	6	262 264	293 642
Annen driftskostnad		7 851 931	8 499 618
Sum driftskostnader		26 769 510	25 456 244
Driftsresultat		98 381	1 836 539
Finansinntekter og finanskostnader			
Annen finansinntekt		100 033	225 887
Rentekostnad til foretak i samme konsern		176 446	321 031
Annen finanskostnad		131 287	233 757
Resultat av finansposter		-207 700	-328 901
Ordinært resultat før skattekostnad		-109 319	1 507 638
Skattekostnad på ordinært resultat	4	0	-1
Årsresultat		-109 319	1 507 639
Overføringer			
Avsatt til annen egenkapital		0	1 507 639
Overført fra annen egenkapital		109 319	0
Sum overføringer	2	-109 319	1 507 639



Balanse Lundeby & Co AS

Eiendeler	Note	2021	2020
Anleggsmidler			
<i>Immaterielle eiendeler</i>			
Konsesjoner, patenter o.l.	6	515 105	204 897
Utsatt skattefordel	4	1 600 001	1 600 001
Sum immaterielle eiendeler		2 115 106	1 804 898
<i>Varige driftsmidler</i>			
Maskiner og anlegg	6	116 453	237 919
Driftsløsøre, inventar o.a. utstyr	6	252 836	305 452
Sum varige driftsmidler	6	369 289	543 371
<i>Finansielle anleggsmidler</i>			
Investeringer i tilknyttet selskap		16 150	16 150
Sum finansielle anleggsmidler		16 150	16 150
Sum anleggsmidler		2 500 545	2 364 419
Omløpsmidler			
<i>Varer</i>			
Lager av varer og annen beholdning		9 194 345	8 640 884
Sum varer		9 194 345	8 640 884
<i>Fordringer</i>			
Kundefordringer		2 753 085	4 265 733
Andre kortsiktige fordringer		228 609	1 225 490
Konsernfordringer		3 764 328	3 792 818
Sum fordringer		6 746 021	9 284 041
<i>Investeringer</i>			
<i>Bankinnskudd, kontanter o.l</i>			
Bankinnskudd, kontanter o.l.		3 799 041	2 178 789
Sum bankinnskudd, kontanter o.l		3 799 041	2 178 789
Sum omløpsmidler		19 739 407	20 103 714
Sum eiendeler		22 239 953	22 468 134




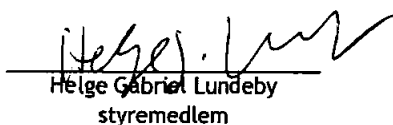
Balanse

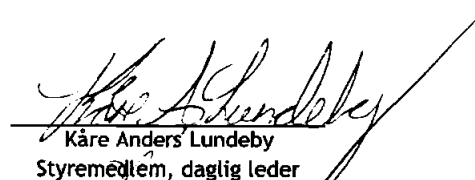
Lundeby & Co AS


Egenkapital og gjeld	Note	2021	2020
Egenkapital			
<i>Innskutt egenkapital</i>			
Aksjekapital	2, 3	1 779 000	1 779 000
Annen innskutt egenkapital	2	8 532 520	6 187 609
Sum innskutt egenkapital		10 311 520	7 966 609
<i>Opptjent egenkapital</i>			
Annen egenkapital	2	1 398 320	1 507 639
Sum opptjent egenkapital		1 398 320	1 507 639
Sum egenkapital	2	11 709 840	9 474 248
Gjeld			
<i>Avsetning for forpliktelser</i>			
<i>Annen langsiktig gjeld</i>			
Langsiktig konserngjeld		7 176 974	7 125 479
Sum annen langsiktig gjeld		7 176 974	7 125 479
<i>Kortsiktig gjeld</i>			
Leverandørgjeld		1 077 020	1 089 953
Skyldig offentlige avgifter		1 076 177	3 679 599
Annen kortsiktig gjeld		1 199 943	1 098 854
Sum kortsiktig gjeld		3 353 139	5 868 407
Sum gjeld		10 530 113	12 993 886
Sum egenkapital og gjeld		22 239 953	22 468 134

Hærland, 30.06.2022
Styret i Lundeby & Co AS


Knut Helge Lundeby
Styremedlem


Helge Gabriel Lundeby
styremedlem


Kåre Anders Lundeby
Styremedlem, daglig leder


Roger Holand
styreleder



Noter til regnskapet 2021

Note 1 Regnskapsprinsipper

Årsregnskapet er satt opp i samsvar med regnskapsloven. Det er utarbeidet etter norske regnskapsstandarder som gjelder for små foretak.

Hovedregel for vurdering og klassifisering av eiendeler og gjeld

Eiendeler bestemt til varig eie eller bruk er klassifisert som anleggsmidler. Andre eiendeler er klassifisert som omløpsmidler. Fordringer som skal tilbakebetales innen et år er uansett klassifisert som omløpsmidler. Ved klassifisering av kortsiktig og langsiktig gjeld er analoge kriterier lagt til grunn.

Anleggsmidler vurderes til anskaffelseskost, men nedskrives til virkelig verdi når verdifallet forventes ikke å være forbigående. Anleggsmidler med begrenset økonomisk levetid avskrives planmessig. Langsiktig gjeld balanseføres til nominelt mottatt beløp på etableringstidspunktet.

Omløpsmidler vurderes til laveste av anskaffelseskost og virkelig verdi. Kortsiktig gjeld balanseføres til nominelt mottatt beløp på etableringstidspunktet.

Enkelte poster er vurdert etter andre regler og redegjøres for nedenfor.

Valuta

Pengeposter i utenlandsk valuta omregnes til balansedagens kurs. Fordringer og gjeld som er sikret med valutaterminkontrakter er vurdert til terminkurs, med unntak av renteelementet som blir periodisert og klassifisert som renteinntekt/-kostnad. Øvrige valutatransaksjoner gjennom året føres til transaksjonskurs med løpende bokføring av agioelementer ved betaling.

Varige driftsmidler

Varige driftsmidler avskrives over forventet økonomisk levetid. Avskrivningene er fordelt lineært over antatt økonomisk levetid. Varemerke og royalty er ikke avskrevet, men vil være gjenstand for årlig vurdering av nedskrivning.

Aksjer og andeler i andre selskap

Aksjer og andeler i andre selskap er vurdert etter kostmetoden.

Varer

Varer er vurdert til det laveste av gjennomsnittlig anskaffelseskost og netto salgsverdi. For råvarer og varer i arbeid beregnes netto salgsverdi til salgsverdien av ferdig tilvirkede varer redusert for igjenværende tilvirkningskostnader og salgskostnader.

Fordringer

Kundefordringer og andre fordringer oppføres til pålydende etter fradrag for avsetning til forventet tap. Avsetning til tap gjøres på grunnlag av en individuell vurdering av de enkelte fordringene. I tillegg gjøres det for øvrige kundefordringer en uspesifisert avsetning for å dekke antatt tap.

Pensjoner

Selskapet har en usikret pensjonsordning i form av tariffestet avtalefestet førtidspensjonering (AFP). Regnskapsføringen av pensjonskostnader skjer i samsvar med regnskapsstandarden NRS 6 om pensjonskostnader. Arbeidsgiveravgift er periodisert.

Salgsinntekter

Inntektsføring ved salg av varer skjer på leveringstidspunktet (transaksjonstidspunktet). Inntektsføring av tjenester skjer etter hvert som tjenestene leveres.



Noter til regnskapet 2021

Skatt

Skattekostnaden i resultatregnskapet omfatter både periodens betalbare skatt og endring i utsatt skatt. Utsatt skatt er beregnet med 22 % på grunnlag av de midlertidige forskjeller som eksisterer mellom regnskapsmessige og skattemessige verdier, samt ligningsmessig underskudd til fremføring ved utgangen av regnskapsåret. Skatteøkende og skattereduserende midlertidige forskjeller som reverserer eller kan reverseres i samme periode er utlignet og nettoført. Netto utsatt skattefordel balanseføres i den grad det er sannsynlig at denne kan bli utnyttet.



Noter til regnskapet 2021

Note 2 Egenkapital

	Aksjekapital	Annen innskutt egenkapital	Annen egenkapital	Sum egenkapital
Pr. 01.01	1 779 000	6 187 609	1 507 639	9 474 248
Mottatt konsernbidrag		2 344 911		2 344 911
Årets resultat			-109 319	-109 319
Pr 31.12	1 779 000	8 532 520	1 398 320	11 709 840

Note 3 Aksjonærer

Aksjekapitalen i Lundeby & Co AS pr. 31.12 består av:

	Antall	Pålydende	Bokført
Ordinære aksjer	1 779	1 000,0	1 779 000
Sum	1 779		1 779 000

Eierstruktur

De største aksjonærene i % pr. 31.12 var:

	Ordinære	Eierandel	Stemmeandel
Lundeby Eiendom AS	1 779	100,0	100,0

Lundeby Eiendom AS, Lundebyveien 7, 1878 Hærland er morselskap i konsernet. Det er utarbeidet konsernregnskap for morselskapet. Eiere i Lundeby Eiendom AS er Knut H. Lundeby (styremedlem), Helge G. Lundeby (styremedlem) og Kåre A. Lundeby (daglig leder) gjennom sine selskaper Skrenten Holding AS, Hærland Holding AS og KAL Holding AS.

Note 4 Skatt

Årets skattekostnad	2021	2020
Resultatført skatt på ordinært resultat:		
Betalbar skatt	0	0
Endring i utsatt skattefordel	0	-1
Skattekostnad ordinært resultat	0	-1
Skattepliktig inntekt:		
Ordinært resultat før skatt	-109 319	1 507 638
Permanente forskjeller	6 470	-920 919
Endring i midlertidige forskjeller	-981 215	-284 702
Mottatt konsernbidrag	2 344 911	2 640 263
Anvendelse av fremførbart underskudd	-1 260 847	-2 942 281
Skattepliktig inntekt	0	0
Betalbar skatt i balansen:		
Betalbar skatt på årets resultat	-515 880	-580 858
Betalbar skatt på mottatt konsernbidrag	515 880	580 858
Sum betalbar skatt i balansen	0	0

Skatteeffekten av midlertidige forskjeller og underskudd til fremføring som har gitt opphav til utsatt skatt og utsatte skattefordeler, spesifisert på typer av midlertidige forskjeller



Noter til regnskapet 2021

	2021	2020	Endring
Varige driftsmidler	-188 803	-195 757	-6 953
Varebeholdning	-1 391 419	-2 089 420	-698 001
Fordringer	-90 483	-366 745	-276 261
Sum	-1 670 705	-2 651 921	-981 215
Akkumulert fremførbart underskudd	-8 465 627	-9 726 474	-1 260 847
Inngår ikke i beregningen av utsatt skatt	2 863 600	5 105 662	2 242 062
Grunnlag for utsatt skattefordel	-7 272 732	-7 272 732	0
Utsatt skattefordel (22 %)	-1 600 001	-1 600 001	0

I henhold til God regnskapsskikk for små foretak balanseføres ikke utsatt skattefordel.

Det er foretatt en vurdering av sannsynligheten for å kunne utnytte balanseført utsatt skattefordel.

Note 5 Lønnskostnader, antall ansatte, godtgjørelser, lån til ansatte m

Lønnskostnader	2021	2020
Lønninger	10 169 295	9 749 988
Arbeidsgiveravgift	1 453 730	1 194 081
Pensjonskostnader	342 984	352 517
Andre ytelser	56 941	87 439
Sum	12 022 951	11 384 024

Gjennomsnittlig antall årsverk sysselsatt i regnskapsåret

	28	28
--	----	----

Note 6 Anleggsmidler

	Maskiner og anlegg	Driftsløsøre, inventar ol	Transportmidler
Anskaffelseskost pr. 01.01.21	3 306 636	2 511 283	189 000
= Anskaffelseskost 31.12.21	3 306 636	2 581 703	189 000
Akkumulerte avskrivninger 31.12.21	3 190 183	2 370 515	147 362
= Bokført verdi 31.12.21	116 453	211 188	41 648
Årets ordinære avskrivninger	121 466	77 604	45 432

	Immaterielle eiendeler	Sum
Anskaffelseskost pr. 01.01.21	204 897	6 211 816
= Anskaffelseskost 31.12.21	515 105	6 610 206
Akkumulerte avskrivninger 31.12.21		5 725 812
= Bokført verdi 31.12.21	515 105	884 394
Årets ordinære avskrivninger		262 264



Resultatregnskap

Lundeby & Co AS

	2021	2020
Salgsinntekt		
3001 Salgsinnt. varegr.1 , avg.p	-23 139 489	-22 897 984
3002 Salgsinnt. varegr.2 , avg.p	-162 206	-124 518
3021 Salg vg1 Pliktig Sverige	-1 902 879	-2 283 378
3022 Salg Vg2 Pliktig Sverige	-698	-256
3030 Fraktinntekter avg.pl.	-1 501 770	-1 622 983
3040 Fraktinntekt pliktig Sverige	-106 981	-135 312
3101 Salgsinnt. varegr.1 , avg.fr	-51 464	-62 575
3130 Fraktinntekter, avg.fritt	-2 405	-1 760
	<u>-26 867 891</u>	<u>-27 128 766</u>
Annen driftsinntekt		
3400 Spesielt offentlig tilskudd fo	0	-164 017
	<u>0</u>	<u>-164 017</u>
Varekostnad		
4001 Innkjøp varegruppe 1	3 319 005	3 018 433
4002 Innkjøp varegruppe 2	158 669	52 891
4021 Kjøp vgr. 1 avgiftsfritt	2 965 446	2 856 463
4022 Kjøp vgr. 2 avgiftsfritt	71 187	32 235
4060 Frakt, toll og spedisjon	385 599	357 215
4062 Kjøp frakt/porto avgiftsfritt	177 581	68 180
4101 Kjøpte varers kost vgr. 1	-5 265 537	-4 982 054
4102 Kjøpte varers kost vgr. 2	-229 856	-85 126
4160 Frakt, toll og spedisjon	-511 189	-391 265
4201 Forbruk pliktig, salg Norge	3 191 934	3 297 464
4202 Forbruk fremmedarbeider	106 468	47 795
4300 Innkjøp av varer for videre	74 220	115 921
4308 Innkjøp esker, kartong	0	-23 346
4315 Etiketter	16 071	25 731
4351 Beholdningsjustering vgr.	2 154 720	2 488 788
4370 Innkjøpsprisreduksjon	-727	0
4390 Beholdningsendring	0	-1 083
4500 Fremmedytelse og undere	18 774	11 251
4880 G.lag mva innf.av varer hø	3 651 931	3 572 579
4889 Motkonto innførsel	-3 651 931	-3 572 579
	<u>6 632 365</u>	<u>6 889 493</u>
Lønnskostnad		
5000 Lønn til ansatte	8 736 517	7 521 398
5020 Feriepenger	1 115 941	968 058
5030 Sykepenger	284 564	222 433
5090 Påløpt, ikke utbetalt lønn	16 000	84 600
5091 Påløpte feriepenger av ikke ut	0	-2 493
5098 Innleid arbeidskraft m.avgi	234 824	275 518
5210 Fri telefon	16 470	16 836
5220 Fri avis	0	4 036
5251 Gruppelivsforsikring	19 262	22 545
5254 Refusjon trygdeetaten	-243 353	-173 733
5270 Tilskudd til AFP	160 844	133 726

Lundeby & Co AS

Side 1



Resultatregnskap

Lundeby & Co AS

	2021	2020
5276 Premie OTP	194 372	145 673
5291 Motkonto fri telefon	-16 470	-16 836
5292 Motkonto gruppeliv	-19 262	-22 545
5294 Motkonto refusjon trygdeet	243 353	169 697
5295 Motkonto tilskudd AFP	-160 844	-133 726
5296 Motkonto premie OTP	-194 372	-145 673
5310 Gruppelivsforsikring	8 285	8 874
5320 Annen oppgavepl. person	8 904	0
5330 Godtgjørelse til styre- og b	8 332	50 000
5400 Arbeidsgiveravgift	1 296 383	1 057 585
5401 Arbeidsg. av på ferielønn	157 348	136 496
5720 Annet lønnstilskudd	0	-68 076
5800 Refusjon av sykepenger	-243 353	-140 879
5890 Annen refusjon	0	-796 902
5900 Gave til ansatte, fradragsb	8 967	14 982
5910 Kantinekostnad	5 485	28 990
5912 Middag ved overtid	0	1 942
5941 LO/NHO (O & U + sluttve	-25 851	20 779
5942 LO/NHO (AFP)	167 694	166 791
5945 Pensjonsforsikring for ans	192 236	164 947
5990 Annen personalkostnad	50 674	58 449
	12 022 951	9 773 490
Avskrivning av driftsmidler og immaterielle eiendeler		
6010 Avskrivning på transportmi	45 432	50 732
6015 Avskrivning på maskiner	139 228	172 432
6017 Avskrivning på inventar	77 604	70 478
	262 264	293 642
Annen driftskostnad		
6100 Frakt, transportkost og for	1 437 317	1 572 182
6110 Toll og spedisjon ved vare	2 583	6 549
6290 Annet brensel	182 574	138 399
6300 Leie lokale	1 421 500	1 394 865
6301 Lagerleie	56 971	125 721
6320 Renovasjon, vann, avløp	2 534	9 446
6360 Renhold	97 441	40 048
6390 Annen kostnad lokaler	44 598	44 962
6490 Annen leiekostnad	637 612	1 121 391
6510 Håndverktøy	0	933
6520 Hjelpeverktøy	1 684	0
6540 Inventar	14 545	13 350
6550 Driftsmateriale	20 857	33 899
6551 Datautstyr (hardware)	7 260	106 445
6552 Programvare (software)	105 605	52 546
6560 Rekvisita	0	1 126
6570 Arbeidsklær og verneutsty	8 166	4 358
6590 Annet driftsmateriale	19 473	6 678
6600 Rep og vedlikehold bygn	3 914	16 252
6620 Rep og vedlikehold maski	135 709	288 988



Resultatregnskap

Lundeby & Co AS

	2021	2020
6690 Reparasjon og vedlikehol	380 230	324 915
6701 Honorar revisjon	80 050	79 500
6705 Honorar regnskap	64 465	72 074
6720 Honorar for økonomisk rå	186 754	49 036
6725 Honorar for jur.bistand fradra	0	24 000
6790 Annen fremmed tjeneste	1 206 213	1 008 027
6800 Kontorrekvisita	49 216	9 331
6810 Data/EDB-kostnad	382 152	305 924
6840 Aviser, tidsskrifter, bøker	2 701	3 229
6860 Møte, kurs, oppdatering o.	5 487	0
6862 Seminarer	0	51 750
6890 Annen kontorkostnad	1 850	1 850
6891 Andel konsernkostnader	68 825	45 656
6900 Telefon	64 155	56 324
6940 Porto	278	-600
6990 Skattefunn	0	-169 409
7000 Drivstoff	127 687	138 034
7020 Vedlikehold	55 607	118 394
7040 Avgifter	6 365	0
7050 Leasing biler	105 385	133 486
7090 Annen kostnad transportm	81 873	91 442
7100 Bilgodtgjørelse, oppgavepl	58 615	58 601
7140 Reisekostnad, ikke oppga	7 611	110 658
7150 Diettkostnad, oppgaveplikt	41 856	75 068
7160 Diettkostnad, ikke oppgav	363	10 935
7190 Annen kostnadsgodtgjørel	97 983	140 999
7200 Provisjonskostnad, oppgaveplik	0	7 722
7300 Salgskostnad	14 302	184 846
7320 Reklamekostnad	16 353	44 933
7326 Selgerprøver Danmark	0	19
7350 Representasjon, fradragsb	9 693	0
7400 Kontingent, fradragsberetti	41 917	24 782
7410 Kontingent, ikke fradragsb	5 120	9 720
7430 Gave, ikke fradragsberettiget	0	799
7500 Forsikringspremie	111 748	106 822
7600 Lisensavgift og royalties	40 000	107 524
7740 Øredifferanser inntekter	-505	-501
7770 Bank og kortgebyrer	46 561	38 885
7790 Annen kostnad, fradragsb	9 798	10 679
7791 Annen kostnad, ikke fradr	1 350	2 338
7800 Tap ved avgang anleggs	66 266	0
7820 Innk på tidligere nedskr for	-11 610	-8 621
7821 Innk på tidl nedskr fordr S	-423	0
7830 Tap på fordringer	416 034	101 909
7831 Endring i avsetning tap på	-198 000	138 000
7841 Tap på fordringer Sverige	7 262	12 400
	7 851 931	8 499 618
Annen finansinntekt		
8050 Annen renteinntekt	-27 935	-165 844

Lundeby & Co AS

Side 3



Resultatregnskap

Lundeby & Co AS

	2021	2020
8060 Valutagevinst (agio)	-85 609	-92 855
8070 Renter og gebyr fra kunde	13 510	32 812
	<u>-100 033</u>	<u>-225 887</u>
Rentekostnad til foretak i samme konsern		
8130 Rentekostnad til foretak i	176 446	321 031
	<u>176 446</u>	<u>321 031</u>
Annen finanskostnad		
8150 Annen rentekostnad	9 029	2 719
8160 Valutatap (disagio)	122 114	231 038
8170 Annen finanskostnad	144	0
	<u>131 287</u>	<u>233 757</u>
Skattekostnad på ordinært resultat		
8301 Skatt formue/inntekt	0	0
8320 Endring utsatt skatt	0	-1
	<u>0</u>	<u>-1</u>
Avsatt til annen egenkapital		
8960 Avsatt til annen egenkapital	0	1 507 639
	<u>0</u>	<u>1 507 639</u>
Overført fra annen egenkapital		
8961 Overføring fra annen egenkapital	-109 319	0
	<u>-109 319</u>	<u>0</u>



Balanse Lundeby & Co AS

	2021	2020
Konsesjoner, patenter o.l.		
1065 Andre rettigheter, egenutvikle	515 105	204 897
	<u>515 105</u>	<u>204 897</u>
Utsatt skattefordel		
1070 Utsatt skattefordel	1 600 001	1 600 001
	<u>1 600 001</u>	<u>1 600 001</u>
Maskiner og anlegg		
1200 Maskiner og anlegg	116 453	237 919
	<u>116 453</u>	<u>237 919</u>
Driftsløsøre, inventar o.a. utstyr		
1230 Personbiler/stasjonsvogne	41 648	87 080
1250 Inventar	56 728	0
1251 Nytt shoowrom	154 460	218 372
	<u>252 836</u>	<u>305 452</u>
Investeringer i tilknyttet selskap		
1350 Investeringer i aksjer, and	16 150	16 150
	<u>16 150</u>	<u>16 150</u>
Lager av varer og annen beholdning		
1400 Beholdning varegruppe 1	10 487 368	10 640 068
1420 Varer under tilvirkning	-398 477	-353 862
1470 Ukurans varelager	-1 391 419	-2 089 419
1490 Varer forventet kost	-333 823	-390 210
1590 Varer levert - ikke fakturer	789 415	768 738
2490 Varer mottatt ikke bokført	41 281	65 570
	<u>9 194 345</u>	<u>8 640 884</u>
Kundefordringer		
1500 Kundefordringer	2 953 085	4 663 733
1580 Avsetning tap på kundefor	-200 000	-398 000
	<u>2 753 085</u>	<u>4 265 733</u>
Andre kortsiktige fordringer		
1510 Kunde krav sendt til inkass	17 276	42 183
1550 Kundefordringer på selska	7 100	7 100
1571 Lønnsforskudd	7 764	7 764
1579 Andre kortsiktige fordringer	0	933 775
1743 Forskuddsbetalt leasing (k	45 045	78 183
1749 Andre forskuddsbetalte ko	109 559	95 902
2912 Mellomværende KAL	41 865	60 583
	<u>228 609</u>	<u>1 225 490</u>
Konsernfordringer		
1561 Mellomregning Eiendom/F	1 389 168	1 137 547
1565 Mellomregning Nettvare/F	30 249	15 008



Balanse

Lundeby & Co AS

	2021	2020
1567 Mottatt konsernbidrag L. Eiendom	2 344 911	2 640 263
	3 764 328	3 792 818
Bankinnskudd, kontanter o.l.		
1900 Kontanter, NOK	5 223	1 186
1935 DB DKK 3928.00.2535	6 254	4 387
1936 DB SEK 1220.01.19119	98 981	77 039
1950 Skattetrekk 1080.42.7050	484 120	464 847
2380 Kassakreditt 1080.42.705	3 204 463	1 631 329
	3 799 041	2 178 789
Aksjekapital		
2000 Aksjekapital	-1 779 000	-1 779 000
	-1 779 000	-1 779 000
Annen innskutt egenkapital		
2030 Annen innskutt egenkapit	-8 532 520	-6 187 609
	-8 532 520	-6 187 609
Annen egenkapital		
2050 Annen egenkapital	-1 398 320	-1 507 639
	-1 398 320	-1 507 639
Langsiktig konserngjeld		
1560 Mellomregning Foton/Bok	-3 526 974	-3 475 479
2260 Gjeld til selskap i samme	-3 650 000	-3 650 000
	-7 176 974	-7 125 479
Leverandørgjeld		
2400 Leverandørgjeld	-1 077 761	-1 090 696
2410 Skyldig tollkasserer	741	743
	-1 077 020	-1 089 953
Skyldig offentlige avgifter		
2600 Forskuddstrekk	-479 606	-461 980
2610 Påleggstrekk	-1 646	0
2620 Bidragstrekk	0	-3 465
2640 Forsikringstrekk	1 626	281
2690 Andre trekk	-11 231	-11 231
2691 Gavetrekk ansatte	-5 050	-7 540
2721 Direktepostert inng avg	0	14 236
2740 Oppgjørskonto merverdiavgift	0	-2 621 644
2751 Utg. avg Sverige	-378 741	0
2752 Oppgjørskonto mva Sveri	252 718	0
2752 Oppgjørskonto mva Sveri	0	-154 468
2770 Skyldig arbeidsgiveravgift	-301 855	-296 941
2785 Pål arb.avg av pål. ferielø	-152 391	-136 847
	-1 076 177	-3 679 599



Balanse

Lundeby & Co AS

	2021	2020
Annen kortsiktig gjeld		
1380 Fordringer på ansatte	0	-1 782
1742 Forskuddsbetalt forsikring	-45 061	-33 638
2650 Trukket fagforeningskonti	-576	-576
2680 Opplysnings- og utd.fond	0	-34 801
2930 Skyldig lønn	-76 000	-60 000
2940 Skyldig feriepenger	-1 078 305	-968 058
	<u>-1 199 943</u>	<u>-1 098 854</u>





Til BDO AS ved Knut Evensen

Hærland, 30.06.2021

Uttalelse fra ledelsen

Dette brevet sendes i forbindelse med deres revisjon av regnskapet for Lundebey & Co AS for året som ble avsluttet den 31. desember 2020, med det formål å kunne konkludere om hvorvidt regnskapet i det alt vesentlige gir et rettviseende bilde av selskapets finansielle stilling og resultatene av driften i samsvar med regnskapslovens regler og god regnskapsskikk i Norge.

Vi bekrefter, etter beste evne og overbevisning, og etter å ha foretatt de forespørsler vi har ansett som nødvendige for å innhente de nødvendige opplysninger at:

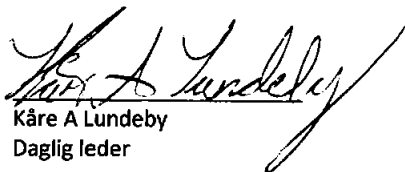
1. Vi har oppfylt vårt ansvar vedrørende utarbeidelsen av regnskapet som fastsatt i vilkårene for revisjonsoppdraget og regnskapet gir et rettviseende bilde i samsvar med regnskapslovens regler og god regnskapsskikk i Norge inkludert fremleggelse av all relevant informasjon.
2. Det har ikke forekommet noen uregelmessigheter hvor ledelsen eller ansatte med betydningsfull rolle i regnskaps- og intern kontroll-systemene er involvert, eller andre uregelmessigheter som kunne ha hatt vesentlig betydning for årsregnskapet.
3. Vi har gitt dere fullstendige opplysninger om samtlige kjente nærstående parter, relasjonene mellom dem, samt transaksjoner mellom dem.
4. Vi har fulgt lover, forskrifter og offentlige reguleringer, som hvis de ikke blir fulgt, kunne medføre økonomisk eller strafferettslig ansvar for selskapet. Det er gitt opplysninger om mulige lovbrudd vi er kjent med og alle faktiske og mulige konsekvenser av disse.
5. Vi erkjenner vårt ansvar for implementering og opprettholdelse av intern kontroll som skal forebygge og avdekke misligheter og feil. Vi har gitt dere informasjon om eventuelle mangler i intern kontrollen som ledelsen kjenner til. Vi mener at virkningen av ikke-korrigert feilinformasjon er uvesentlig, både enkeltvis og samlet for regnskapet totalt sett. En liste over ikke-korrigert feilinformasjon følger som vedlegg. Vi kjenner ikke til at det foreligger mangler eller feilinformasjon utover disse. Vi har gitt dere alle opplysninger om eventuelle påstander om misligheter eller mistanke om misligheter som kan ha påvirket selskapets regnskap og som er kommunisert av ansatte, tidligere ansatte, analytikere, tilsynsmyndigheter eller andre. Vi har gitt dere alle opplysninger om eventuelle misligheter eller mistanker om misligheter som vi er kjent med og som kan ha påvirket selskapet, og som involverer ledelsen, ansatte som har en betydningsfull rolle i intern kontroll, eller andre hvor misligheten kunne hatt en vesentlig virkning på regnskapet og vi har gitt opplysninger om resultatene av vår vurdering av risikoen for at regnskapet kan inneholde vesentlig feilinformasjon som følge av misligheter.
6. Det er konsistens mellom informasjonen i årsregnskapet og annen informasjon som er gitt til dere før vi signerer denne erklæringen. Det er heller ikke vesentlige feil i annen informasjon.
7. Vi har gitt dere tilgang til alle opplysninger som er relevante for utarbeidelsen av regnskapet, som regnskapsregistreringer, dokumentasjon, styrereferater, generalforsamlingsprotokoll mv. Siste styremøte ble avholdt [Dato - siste styremøte].
8. Vi har gitt dere opplysninger om alle kjente tilfeller av manglende overholdelse eller mistanke om manglende overholdelse av lover og forskrifter som kan ha betydning for utarbeidelsen av regnskapet.

Side 1 av 2





9. Følgende er tilstrekkelig hensyntatt og opplyst om i årsregnskapet:
- a. Identiteten til samt mellomværende og transaksjoner med nærstående parter;
 - b. Tap som følge av kjøps - og salgssavtaler;
 - c. Avtaler og muligheter til tilbakekjøp av eiendeler som er solgt;
 - d. Eiendeler som er pantsatt eller på annen måte stilt som sikkerhet.
10. Viktige forutsetninger som er brukt av oss ved utarbeidelsen av regnskapsestimater, herunder regnskapsestimater målt til virkelig verdi, er rimelige.
11. Vi har ingen planer eller intensjoner som vil påvirke bokførte verdier og klassifiseringen av eiendeler eller gjeld i årsregnskapet.
12. Vi har identifisert alle overflødige og ukurante varer, og ingen varer er bokført til beløp som overstiger salgsverdien.
13. Selskapet har eiendomsretten til alle eiendeler som er oppført i balansen. Det er ikke knyttet noen heftelser eller pantsettelsler, herunder eiendomsforbehold, til disse eiendelene ut over det som fremgår av årsregnskapet.
14. Vi har regnskapsført eller opplyst i note om alle forpliktelser, både faktiske og mulige, og har opplyst i note om eventuelle garantier.
15. Alle hendelser etter balansedagen som medfører korrigerende eller omtale, er korrigert eller omtalt.
16. Vi har gitt dere informasjon om alle faktiske eller mulige rettstvister og krav som har økonomisk betydning for regnskapet. Når det er aktuelt er disse rettstvistene og kravene tilstrekkelig regnskapsført og opplyst om i regnskapet.
17. Alle transaksjoner er registrert i regnskapsposter og reflektert i regnskapet. Årsregnskapet inneholder ikke vesentlig feil. Dette inkluderer at det ikke mangler opplysninger av betydning.
18. Vi har gitt dere vår vurdering av selskapets evne til fortsatt drift, herunder våre vurderinger av effekten av pågående smitteverntiltak som følge av korona-utbruddet.
19. Det ikke er gitt lån eller sikkerhetsstillelse mv etter årsskiftet som gjør at disponering og utdeling på grunnlag av regnskapet ved årsslutt blir ulovlig iht. aksjeloven § 8-1.
20. Vi har oppfylt/ vil oppfylle vårt ansvar for å kontrollere at opplysningene som er gitt i skattemeldingen med vedlegg, er korrekte og fullstendige.
21. Vi er ansvarlige for og har oppfylt vår plikt til å sørge for ordentlig og oversiktlig registrering og dokumentasjon av selskapets regnskapsopplysninger i samsvar med lov og god bokførings praksis i Norge.
22. Vi har gitt dere:
- a. tilleggsopplysninger som revisor har bedt om fra oss for revisjonsformål,
 - b. siste versjon av alle dokument(ene) som er en del av selskapets årsregnskap/årsrapport, og
 - c. ubegrenset tilgang til personer i selskapet som det etter revisors vurdering er nødvendig å innhente revisjonsbevis fra.



Kåre A Lundeby
Daglig leder





BDO AS
Bernt Ankers gate 17
1534 Moss

Uavhengig revisors beretning

Til generalforsamlingen i Lundeby & Co AS

Konklusjon

Vi har revidert årsregnskapet til Lundeby & Co AS.

Årsregnskapet består av:

- Balanse per 31. desember 2021
- Resultatregnskap for 2021
- Noter til årsregnskapet, herunder et sammendrag av viktige regnskapsprinsipper.

Etter vår mening:

- Oppfyller årsregnskapet gjeldende lovkrav, og
- Gir årsregnskapet et rettviseende bilde av selskapets finansielle stilling per 31. desember 2021 og av dets resultater for regnskapsåret avsluttet per denne datoen i samsvar med regnskapslovens regler og god regnskapsskikk i Norge.

Grunnlag for konklusjonen

Vi har gjennomført revisjonen i samsvar med de internasjonale revisjonsstandardene International Standards on Auditing (ISA-ene). Våre oppgaver og plikter i henhold til disse standardene er beskrevet nedenfor under Revisors oppgaver og plikter ved revisjonen av årsregnskapet. Vi er uavhengige av selskapet slik det kreves i lov, forskrift og International Code of Ethics for Professional Accountants (inkludert internasjonale uavhengighetsstandarder) utstedt av the International Ethics Standards Board for Accountants (IESBA-reglene), og vi har overholdt våre øvrige etiske forpliktelser i samsvar med disse kravene. Innhentet revisjonsbevis er etter vår vurdering tilstrekkelig og hensiktsmessig som grunnlag for vår konklusjon.

Styret og daglig leders ansvar for årsregnskapet

Styret og daglig leder (ledelsen) er ansvarlig for å utarbeide årsregnskapet og for at det gir et rettviseende bilde i samsvar med regnskapslovens regler og god regnskapsskikk i Norge. Ledelsen er også ansvarlig for slik intern kontroll som den finner nødvendig for å kunne utarbeide et årsregnskap som ikke inneholder vesentlig feilinformasjon, verken som følge av misligheter eller utilsiktede feil.

Ved utarbeidelsen av årsregnskapet må ledelsen ta standpunkt til selskapets evne til fortsatt drift og opplyse om forhold av betydning for fortsatt drift. Forutsetningen om fortsatt drift skal legges til grunn for årsregnskapet så lenge det ikke er sannsynlig at virksomheten vil bli avviklet.

Revisors oppgaver og plikter ved revisjonen av årsregnskapet

Vårt mål er å oppnå betryggende sikkerhet for at årsregnskapet som helhet ikke inneholder vesentlig feilinformasjon, verken som følge av misligheter eller utilsiktede feil, og å avgi en revisjonsberetning som inneholder vår konklusjon. Betryggende sikkerhet er en høy grad av sikkerhet, men ingen garanti for at en revisjon utført i samsvar ISA-ene, alltid vil avdekke vesentlig feilinformasjon som eksisterer. Feilinformasjon kan oppstå som følge av misligheter eller utilsiktede feil. Feilinformasjon blir vurdert som vesentlig dersom den enkeltvis eller samlet med rimelighet kan forventes å påvirke økonomiske beslutninger som brukerne foretar basert på årsregnskapet.



For videre beskrivelse av revisors oppgaver og plikter vises det til:
<https://revisorforeningen.no/revisjonsberetninger>

BDO AS

Knut Evensen
statsautorisert revisor
(elektronisk signert)

Penneo DokumentID: XKXWH-8VHD2-3065H-JKB2X-7Q2BD-PIFJQ



PENNEO

Signaturene i dette dokumentet er juridisk bindende. Dokument signert med "Penneo™ - sikker digital signatur".
De signerende parter sin identitet er registrert, og er listet nedenfor.

"Med min signatur bekrefter jeg alle datoer og innholdet i dette dokument."

Knut Evensen

Partner

På vegne av: BDO AS

Serienummer: 9578-5997-4-820486

IP: 188.95.xxx.xxx

2022-07-15 11:51:50 UTC



Penneo Dokumentnøkkel: XKXWH-8VHD2-3065H-JKB2X-7Q2BD-PIFJQ

Dokumentet er signert digitalt, med **Penneo.com**. Alle digitale signatur-data i dokumentet er sikret og validert av den datamaskin-utregnede hash-verdien av det opprinnelige dokument. Dokumentet er låst og tids-stemplet med et sertifikat fra en betrodd tredjepart. All kryptografisk bevis er integrert i denne PDF, for fremtidig validering (hvis nødvendig).

Hvordan bekrefter at dette dokumentet er originalen?

Dokumentet er beskyttet av ett Adobe CDS sertifikat. Når du åpner dokumentet i

Adobe Reader, skal du kunne se at dokumentet er sertifisert av **Penneo e-signature service <penneo@penneo.com>**. Dette garanterer at innholdet i dokumentet ikke har blitt endret.

Det er lett å kontrollere de kryptografiske beviser som er lokalisert inne i dokumentet, med Penneo validator - <https://penneo.com/validate>