



ÅRSREGNSKAPET FOR REGNSKAPSÅRET 2022 - GENERELL INFORMASJON

Enheten

Organisasjonsnummer: 989 311 263
Organisasjonsform: Aksjeselskap
Foretaksnavn: BLAKSTAD INVEST AS
Forretningsadresse: Vamrevegen 366
3628 VEGGLI

Regnskapsår

Årsregnskapets periode: 01.01.2022 - 31.12.2022

Konsern

Morselskap i konsern: Nei

Regnskapsregler

Regler for små foretak benyttet: Ja
Benyttet ved utarbeidelsen av årsregnskapet til selskapet: Regnskapslovens alminnelige regler

Årsregnskapet fastsatt av kompetent organ

Bekreftet av representant for selskapet: Kjell Vidar Blakstad
Dato for fastsettelse av årsregnskapet: 30.06.2023

Grunnlag for avgivelse

År 2022: Årsregnskapet er elektronisk innlevert
År 2021: Tall er hentet fra elektronisk innlevert årsregnskap fra 2022

Det er ikke krav til at årsregnskapet m.v. som sendes til Regnskapsregisteret er undertegnet. Kontrollen på at dette er utført ligger hos revisor/enhetens øverste organ. Sikkerheten ivaretas ved at innsender har rolle/rettighet for innsending av årsregnskapet via Altinn, og ved at det bekreftes at årsregnskapet er fastsatt av kompetent organ.

Brønnøysundregistrene, 20.08.2023



Resultatregnskap

Beløp i: NOK	Note	2022	2021
RESULTATREGNSKAP			
Kostnader			
Varekostnad		0	231 218
Annen driftskostnad		93 008	58 009
Sum kostnader		93 008	289 227
Driftsresultat		-93 008	-289 227
Finansinntekter og finanskostnader			
Annen renteinntekt		40 192	24
Annen finansinntekt		0	574 475
Verdiøkning av finansielle instrumenter vurdert til virkelig verdi		0	55 511
Sum finansinntekter		40 192	630 010
Verdireduksjon av finansielle instrumenter vurdert til virkelig verdi		337 300	0
Annen rentekostnad		13 312	12 173
Annen finanskostnad		489 551	0
Sum finanskostnader		840 163	12 173
Netto finans		-799 971	617 838
Ordinært resultat før skattekostnad		-892 980	328 610
Skattekostnad	1	0	0
Ordinært resultat etter skattekostnad		-892 979	328 610
Årsresultat		-892 980	328 610
Overføringer og disponeringer			
Tilleggsutbytte		600 000	0
Annen egenkapital		-1 492 980	328 610
Sum overføringer og disponeringer		-892 980	328 610



Balanse

Beløp i: NOK	Note	2022	2021
BALANSE - EIENDELER			
Anleggsmidler			
Immaterielle eiendeler			
Utsatt skattefordel	1	0	0
Sum immaterielle eiendeler		0	0
Varige driftsmidler			
Tomter, bygninger og annen fast eiendom	2	2 583 116	2 583 116
Sum varige driftsmidler		2 583 116	2 583 116
Sum anleggsmidler		2 583 116	2 583 116
Omløpsmidler			
Varer			
Investeringer			
Andre finansielle instrumenter		0	7 527 550
Sum investeringer		0	7 527 550
Bankinnskudd, kontanter og lignende			
Bankinnskudd, kontanter og lignende		4 133 784	8 699
Sum bankinnskudd, kontanter og lignende		4 133 784	8 699
Sum omløpsmidler		4 133 784	7 536 249
SUM EIENDELER		6 716 900	10 119 365
BALANSE - EGENKAPITAL OG GJELD			
Egenkapital			
Innskutt egenkapital			
Selskapskapital	3	2 900 000	2 900 000
Ikke registrert aksjekapital	3	0	0
Beholdning av egne aksjer	3	0	0
Overkurs	3	2 400 000	2 400 000



Balanse

Beløp i: NOK	Note	2022	2021
Annen innskutt egenkapital	3	0	0
Sum innskutt egenkapital		5 300 000	5 300 000
Opptjent egenkapital			
Fond	3	0	0
Annen egenkapital	3	1 333 549	2 826 528
Udekket tap	3	0	0
Sum opptjent egenkapital		1 333 549	2 826 528
Sum egenkapital		6 633 549	8 126 528
Gjeld			
Langsiktig gjeld			
Utsatt skatt	1	0	0
Sum avsetninger for forpliktelser		0	0
Annen langsiktig gjeld			
Øvrig langsiktig gjeld		48 512	1 991 588
Sum annen langsiktig gjeld		48 512	1 991 588
Sum langsiktig gjeld		48 512	1 991 588
Kortsiktig gjeld			
Leverandørgjeld		0	1 249
Betalbar skatt	1	0	0
Annen kortsiktig gjeld		34 839	0
Sum kortsiktig gjeld		34 839	1 249
Sum gjeld		83 351	1 992 837
SUM EGENKAPITAL OG GJELD		6 716 900	10 119 365



Brønnøysundregistrene

ÅRSREGNSKAP FOR REGNSKAPSÅRET 2022 - GENERELL INFORMASJON

Journalnummer: 2023 711461

Enheten

Organisasjonsnummer: 989 311 263
Organisasjonsform: Aksjeselskap
Foretaksnavn: BLAKSTAD INVEST AS
Forretningsadresse: Vamrevegen 366
3628 VEGGLI

Regnskapsår

Årsregnskapets periode: 01.01.2022 - 31.12.2022

Konsern

Morselskap i konsern: Nei

Regnskapsregler

Regler for små foretak benyttet: Ja
Benyttet ved utarbeidelsen av
årsregnskapet til selskapet: Regnskapslovens alminnelige regler

Årsregnskapet fastsatt av kompetent organ

Bekreftet av representant for selskapet: Kjell Vidar Blakstad
Dato for fastsettelse av årsregnskapet: 30.06.2023

Revisjon

Selskapet har besluttet at årsregnskapet
ikke skal revideres: Ja
Årsregnskapet er utarbeidet av ekstern
autorisert regnskapsfører: Ja
Ekstern autorisert regnskapsfører har i
løpet av regnskapsåret bistått ved den
løpende regnskapsføringen eller utført
andre tjenester for selskapet enn å
utarbeide årsregnskapet: Ja

Grunnlag for avgivelse

År 2022: Årsregnskap er elektronisk innlevert.
År 2021: Tall er hentet fra elektronisk innlevert årsregnskap fra 2022.

Det er ikke krav til at årsregnskapet m.v. som sendes til Regnskapsregisteret er undertegnet. Kontrollen på at dette er utført ligger hos revisor/enhetens øverste organ. Sikkerheten ivaretas ved at innsender har rolle/rettighet for innsending av årsregnskapet via Altinn, og ved at det bekreftes at årsregnskapet er fastsatt av kompetent organ.

Brønnøysundregistrene, 19.08.2023

Brønnøysundregistrene
Postadresse: Postboks 900, 8910 Brønnøysund
Telefon: 75 00 75 00
E-post: firmapost@brreg.no Internett: www.brreg.no
Organisasjonsnummer: 974 760 673



Organisasjonsnr: 989 311 263
BLAKSTAD INVEST AS

RESULTATREGNSKAP

Beløp i: NOK	Note	2022	2021
RESULTATREGNSKAP			
Kostnader			
Varekostnad		0	231 218
Annen driftskostnad		93 008	58 009
Sum kostnader		93 008	289 227
Driftsresultat		-93 008	-289 227
Finansinntekter og finanskostnader			
Annen renteinntekt		40 192	24
Annen finansinntekt		0	574 475
Verdiøkning av finansielle instrumenter vurdert til virkelig verdi		0	55 511
Sum finansinntekter		40 192	630 010
Verdireduksjon av finansielle instrumenter vurdert til virkelig verdi		337 300	0
Annen rentekostnad		13 312	12 173
Annen finanskostnad		489 551	0
Sum finanskostnader		840 163	12 173
Netto finans		-799 971	617 838
Ordinært resultat før skattekostnad		-892 980	328 610
Skattekostnad	1	0	0
Ordinært resultat etter skattekostnad		-892 979	328 610
Årsresultat		-892 980	328 610
Overføringer og disponeringer			
Tilleggsutbytte		600 000	0
Annen egenkapital		-1 492 980	328 610
Sum overføringer og disponeringer		-892 980	328 610



Organisasjonsnr: 989 311 263
BLAKSTAD INVEST AS

BALANSE

Beløp i: NOK	Note	2022	2021
BALANSE - EIENDELER			
Anleggsmidler			
Immaterielle eiendeler			
Utsatt skattefordel	1	0	0
Sum immaterielle eiendeler		0	0
Varige driftsmidler			
Tomter, bygninger og annen fast eiendom	2	2 583 116	2 583 116
Sum varige driftsmidler		2 583 116	2 583 116
Sum anleggsmidler		2 583 116	2 583 116
Omløpsmidler			
Varer			
Investeringer			
Andre finansielle instrumenter		0	7 527 550
Sum investeringer		0	7 527 550
Bankinnskudd, kontanter og lignende			
Bankinnskudd, kontanter og lignende		4 133 784	8 699
Sum bankinnskudd, kontanter og lignende		4 133 784	8 699
Sum omløpsmidler		4 133 784	7 536 249
SUM EIENDELER		6 716 900	10 119 365
BALANSE - EGENKAPITAL OG GJELD			
Egenkapital			
Innskutt egenkapital			
Selskapskapital	3	2 900 000	2 900 000
Ikke registrert aksjekapital	3	0	0
Beholdning av egne aksjer	3	0	0
Overkurs	3	2 400 000	2 400 000
Annen innskutt egenkapital	3	0	0
Sum innskutt egenkapital		5 300 000	5 300 000
Opptjent egenkapital			
Fond	3	0	0
Annen egenkapital	3	1 333 549	2 826 528



Udekket tap	3	0	0
Sum opptjent egenkapital		1 333 549	2 826 528
Sum egenkapital		6 633 549	8 126 528
Gjeld			
Langsiktig gjeld			
Utsatt skatt	1	0	0
Sum avsetninger for forpliktelse		0	0
Annen langsiktig gjeld			
Øvrig langsiktig gjeld		48 512	1 991 588
Sum annen langsiktig gjeld		48 512	1 991 588
Sum langsiktig gjeld		48 512	1 991 588
Kortsiktig gjeld			
Leverandørgjeld		0	1 249
Betalbar skatt	1	0	0
Annen kortsiktig gjeld		34 839	0
Sum kortsiktig gjeld		34 839	1 249
Sum gjeld		83 351	1 992 837
SUM EGENKAPITAL OG GJELD		6 716 900	10 119 365



Organisasjonsnr: 989 311 263
BLAKSTAD INVEST AS

NOTEOPPLYSNINGER - SELSKAP - alle poster oppgitt i hele tall

Note

Regnskapsprinsipper

Årsregnskapet er satt opp i samsvar med regnskapsloven og god regnskapsskikk for små foretak. Salgsinntekter Inntektsføring ved salg av varer skjer på leveringstidspunktet. Tjenester inntektsføres etter hvert som de leveres. Klassifisering og vurdering av balanseposter Anleggsmidler er eiendeler bestemt til varig eie eller bruk. Eiendeler som er knyttet til varekretsløpet er klassifisert som omløpsmidler. Fordringer klassifiseres som omløpsmidler hvis de forfaller til betaling innen ett år etter transaksjonsdagen. Tilsvarende klassifiseres gjeld som kortsiktig hvis gjelden forfaller til betaling innen ett år. Langsiktig gjeld er gjeld som forfaller senere enn ett år etter transaksjonsdagen. Første års avdrag på langsiktige fordringer og langsiktig gjeld klassifiseres likevel ikke som omløpsmiddel og kortsiktig gjeld. Omløpsmidler vurderes til laveste av anskaffelseskost og virkelig verdi. Kortsiktig gjeld balanseføres til nominelt beløp på etableringstidspunktet. Anleggsmidler vurderes til anskaffelseskost. Varige anleggsmidler avskrives etter en fornuftig avskrivningsplan. Anleggsmidlene nedskrives til virkelig verdi ved verdifall som ikke forventes å være forbigående. Langsiktig gjeld med unntak av andre avsetninger balanseføres til nominelt beløp på etableringstidspunktet. Fordringer Kundefordringer og andre fordringer er oppført i balansen til pålydende etter fradrag for avsetning til forventet tap. Avsetning til tap gjøres på grunnlag av individuelle vurderinger av de enkelte fordringene. I tillegg gjøres det for øvrige kundefordringer en uspesifisert avsetning for å dekke antatt tap. Skatt Skattekostnaden i resultatregnskapet omfatter både periodens betalbare skatt og endring i utsatt skatt. Utsatt skatt er beregnet med 22% på grunnlag av de midlertidige forskjeller som eksisterer mellom regnskapsmessige og skattemessige verdier, samt skattemessig underskudd til fremføring ved utgangen av regnskapsåret. Skatteøkende og skattereduserende midlertidige forskjeller som reverserer eller kan reversere i samme periode er fastsatt og skattevirkningen er beregnet på nettogrunnlaget.

Note

Antall årsverk i regnskapsåret
0.00

Sum	Beløp
Balanseført verdi 31.12.	Varige driftsmidler Immaterielle eiend.

Konsernregnskap

Morselskapet sitt navn



Forretningskontor for morselskapet

Begrunnelse for at datterselskap er utelatt fra konsolideringen

Konsern, tilknyttet selskap m.v. - fordringer og gjeld

Fordringer

<u>Samlet beløp - tilknyttet selskap</u>	<u>Årets</u>	<u>Fjorårets</u>
--	--------------	------------------

<u>Samlet beløp - foretak i samme konsern</u>	<u>Årets</u>	<u>Fjorårets</u>
---	--------------	------------------

<u>Samlet beløp - foretak i samme konsern</u>	<u>Årets</u>	<u>Fjorårets</u>
---	--------------	------------------

<u>Samlet beløp - felles kontrollert virksomhet</u>	<u>Årets</u>	<u>Fjorårets</u>
---	--------------	------------------

<u>Pantstillelse</u>	<u>Beløp</u>
----------------------	--------------

<u>Beholdning av egne aksjer</u>	<u>Antall</u>	<u>Pålydende</u>	<u>Andel av aksjek.</u>
----------------------------------	---------------	------------------	-------------------------

Note

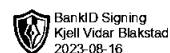
Lån og sikkerhetsstillelse til medlemmer

Er det gitt lån eller sikkerhetsstillelse til ledende personer: Nei

Opplysninger om:

Medlemmer av:

Mer om lån og sikkerhetsstillelse



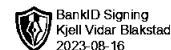
Årsregnskap for
BLAKSTAD INVEST AS

989 311 263

Regnskapsår
01.01.2022 - 31.12.2022



BLAKSTAD INVEST AS
989 311 263

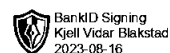


Resultatregnskap

	Note	2022	2021
Driftskostnader			
Varekostnad		0	-231 218
Annen driftskostnad		-93 008	-58 009
Sum driftskostnader		-93 008	-289 227
Driftsresultat		-93 008	-289 227
Finansinntekter			
Annen renteinntekt		40 192	24
Annen finansinntekt		0	574 475
Verdiøkning av finansielle instrumenter vurdert til virkelig verdi		0	55 511
Sum finansinntekter		40 192	630 011
Finanskostnader			
Verdireduksjon av finansielle instrumenter vurdert til virkelig verdi		-337 300	0
Annen rentekostnad		-13 312	-12 173
Annen finanskostnad		-489 551	0
Sum finanskostnader		-840 163	-12 173
Netto finans		-799 971	617 838
Resultat før skattekostnad		-892 980	328 610
Årsresultat		-892 980	328 610
Overføringer			
Tilleggsutbytte		600 000	0
Annen egenkapital		-1 492 980	328 610
Sum overføringer		-892 980	328 610



BLAKSTAD INVEST AS
989 311 263




Balanse pr. 31.12

	Note	2022	2021
EIENDELER			
Anleggsmidler			
Varige driftsmidler			
Tomter, bygninger og annen fast eiendom	2	2 583 116	2 583 116
Sum varige driftsmidler		2 583 116	2 583 116
Sum anleggsmidler		2 583 116	2 583 116
Omløpsmidler			
Investeringer			
Andre finansielle instrumenter		0	7 527 550
Sum investeringer		0	7 527 550
Bankinnskudd, kontanter og lignende			
Bankinnskudd, kontanter og lignende		4 133 784	8 699
Sum bankinnskudd, kontanter og lignende		4 133 784	8 699
Sum omløpsmidler		4 133 784	7 536 249
SUM EIENDELER		6 716 900	10 119 365



BLAKSTAD INVEST AS
989 311 263



Balanse pr. 31.12

	Note	2022	2021
EGENKAPITAL OG GJELD			
Egenkapital			
Innskutt egenkapital			
Selskapskapital	3	2 900 000	2 900 000
Overkurs	3	2 400 000	2 400 000
Sum innskutt egenkapital		5 300 000	5 300 000
Opptjent egenkapital			
Annen egenkapital	3	1 333 549	2 826 528
Sum opptjent egenkapital		1 333 549	2 826 528
Sum egenkapital		6 633 549	8 126 528
Gjeld			
Annen langsiktig gjeld			
Øvrig langsiktig gjeld		48 512	1 991 588
Sum annen langsiktig gjeld		48 512	1 991 588
Kortsiktig gjeld			
Leverandørgjeld		0	1 249
Annen kortsiktig gjeld		34 839	0
Sum kortsiktig gjeld		34 839	1 249
Sum gjeld		83 351	1 992 837
SUM EGENKAPITAL OG GJELD		6 716 900	10 119 365

Veggli, 30.06.2023

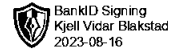
Kjell Vidar Blakstad
styrets leder

Biri Buchwald Berge
nestleder

Reidar Bjørn Ørslund
styremedlem



BLAKSTAD INVEST AS
989 311 263



Noter

Regnskapsprinsipper

Årsregnskapet er satt opp i samsvar med regnskapsloven og god regnskapsskikk for små foretak.

Salgsinntekter

Inntektsføring ved salg av varer skjer på leveringstidspunktet. Tjenester inntektsføres etter hvert som de leveres.

Klassifisering og vurdering av balanseposter

Anleggsmidler er eiendeler bestemt til varig eie eller bruk. Eiendeler som er knyttet til varekretsløpet er klassifisert som omløpsmidler. Fordringer klassifiseres som omløpsmidler hvis de forfaller til betaling innen ett år etter transaksjonsdagen. Tilsvarende klassifiseres gjeld som kortsiktig hvis gjelden forfaller til betaling innen ett år. Langsiktig gjeld er gjeld som forfaller senere enn ett år etter transaksjonsdagen. Første års avdrag på langsiktige fordringer og langsiktig gjeld klassifiseres likevel ikke som omløpsmiddel og kortsiktig gjeld.

Omløpsmidler vurderes til laveste av anskaffelseskost og virkelig verdi. Kortsiktig gjeld balanseføres til nominelt beløp på etableringstidspunktet.

Anleggsmidler vurderes til anskaffelseskost. Varige anleggsmidler avskrives etter en fornuftig avskrivningsplan. Anleggsmidlene nedskrives til virkelig verdi ved verdifall som ikke forventes å være forbigående. Langsiktig gjeld med unntak av andre avsetninger balanseføres til nominelt beløp på etableringstidspunktet.

Fordringer

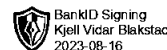
Kundefordringer og andre fordringer er oppført i balansen til pålydende etter fradrag for avsetning til forventet tap. Avsetning til tap gjøres på grunnlag av individuelle vurderinger av de enkelte fordringene. I tillegg gjøres det for øvrige kundefordringer en uspesifisert avsetning for å dekke antatt tap.

Skatt

Skattekostnaden i resultatregnskapet omfatter både periodens betalbare skatt og endring i utsatt skatt. Utsatt skatt er beregnet med 22% på grunnlag av de midlertidige forskjeller som eksisterer mellom regnskapsmessige og skattemessige verdier, samt skattemessig underskudd til fremføring ved utgangen av regnskapsåret. Skatteøkende og skattereduserende midlertidige forskjeller som reverserer eller kan reversere i samme periode er fastsatt og skattevirkningen er beregnet på nettogrunnlaget.



BLAKSTAD INVEST AS
989 311 263



Antall årsverk

Selskapet har ikke hatt ansatte i løpet av regnskapsåret.

Lån og sikkerhetsstillelse til ledende personer, aksjeeiere med videre

Det er ikke gitt lån eller sikkerhetsstillelse til medlemmer av styrende organer.

Note 1 - Spesifisering av skatt

Skattepliktig inntekt	2022	2021
Resultat før skatt	-892 980	328 610
Permanente forskjeller	432 924	-629 986
Skattepliktig inntekt	-460 056	-301 376

Note 2 - Varige driftsmidler/anleggsmidler

	Tomter, bygninger og annen fast eiendom
Varige driftsmidler	
Anskaffelseskost pr 01.01	2 583 116
Tilgang i året	0
Avgang i året	0
Anskaffelseskost pr 31.12	2 583 116
Akkumulert av- og nedskrivninger 01.01	0
Akkumulert av- og nedskrivninger 31.12	0
Balanseført verdi pr 31.12	2 583 116

Note 3 - Egenkapital

	Aksjekapital	Overkurs	Opptjent egenkapital	Sum
Egenkapital 31.12 forrige år	2 900 000	2 400 000	2 826 528	8 126 528
Årsresultat	0	0	-892 980	-892 980
Tilleggsutbytte i løpet av året, basert på siste fastsatte regnskap	0	0	-600 000	-600 000
Egenkapital 31.12.2022	2 900 000	2 400 000	1 333 549	6 633 549



Årsregnskap for
BLAKSTAD INVEST AS

989 311 263

Regnskapsår
01.01.2022 - 31.12.2022



BLAKSTAD INVEST AS
989 311 263

Resultatregnskap

	Note	2022	2021
Driftskostnader			
Varekostnad		0	-231 218
Annen driftskostnad		-93 008	-58 009
Sum driftskostnader		-93 008	-289 227
Driftsresultat		-93 008	-289 227
Finansinntekter			
Annen renteinntekt		40 192	24
Annen finansinntekt		0	574 475
Verdiøkning av finansielle instrumenter vurdert til virkelig verdi		0	55 511
Sum finansinntekter		40 192	630 011
Finanskostnader			
Verdireduksjon av finansielle instrumenter vurdert til virkelig verdi		-337 300	0
Annen rentekostnad		-13 312	-12 173
Annen finanskostnad		-489 551	0
Sum finanskostnader		-840 163	-12 173
Netto finans		-799 971	617 838
Resultat før skattekostnad		-892 980	328 610
Årsresultat		-892 980	328 610
Overføringer			
Tilleggsutbytte		600 000	0
Annen egenkapital		-1 492 980	328 610
Sum overføringer		-892 980	328 610



BLAKSTAD INVEST AS
989 311 263

Balanse pr. 31.12

	Note	2022	2021
EIENDELER			
Anleggsmidler			
Varige driftsmidler			
Tomter, bygninger og annen fast eiendom	2	2 583 116	2 583 116
Sum varige driftsmidler		2 583 116	2 583 116
Sum anleggsmidler		2 583 116	2 583 116
Omløpsmidler			
Investeringer			
Andre finansielle instrumenter		0	7 527 550
Sum investeringer		0	7 527 550
Bankinnskudd, kontanter og lignende			
Bankinnskudd, kontanter og lignende		4 133 784	8 699
Sum bankinnskudd, kontanter og lignende		4 133 784	8 699
Sum omløpsmidler		4 133 784	7 536 249
SUM EIENDELER		6 716 900	10 119 365



BLAKSTAD INVEST AS
989 311 263

Balanse pr. 31.12

	Note	2022	2021
EGENKAPITAL OG GJELD			
Egenkapital			
Innskutt egenkapital			
Selskapskapital	3	2 900 000	2 900 000
Overkurs	3	2 400 000	2 400 000
Sum innskutt egenkapital		5 300 000	5 300 000
Opptjent egenkapital			
Annen egenkapital	3	1 333 549	2 826 528
Sum opptjent egenkapital		1 333 549	2 826 528
Sum egenkapital		6 633 549	8 126 528
Gjeld			
Annen langsiktig gjeld			
Øvrig langsiktig gjeld		48 512	1 991 588
Sum annen langsiktig gjeld		48 512	1 991 588
Kortsiktig gjeld			
Leverandørgjeld		0	1 249
Annen kortsiktig gjeld		34 839	0
Sum kortsiktig gjeld		34 839	1 249
Sum gjeld		83 351	1 992 837
SUM EGENKAPITAL OG GJELD		6 716 900	10 119 365

Veggli, 30.06.2023

Kjell Vidar Blakstad
styrets leder

Biri Buchwald Berge
nestleder

Reidar Bjørn Ørslund
styremedlem



BLAKSTAD INVEST AS
989 311 263

Noter

Regnskapsprinsipper

Årsregnskapet er satt opp i samsvar med regnskapsloven og god regnskapsskikk for små foretak.

Salgsinntekter

Inntektsføring ved salg av varer skjer på leveringstidspunktet. Tjenester inntektsføres etter hvert som de leveres.

Klassifisering og vurdering av balanseposter

Anleggsmidler er eiendeler bestemt til varig eie eller bruk. Eiendeler som er knyttet til varekretsløpet er klassifisert som omløpsmidler. Fordringer klassifiseres som omløpsmidler hvis de forfaller til betaling innen ett år etter transaksjonsdagen. Tilsvarende klassifiseres gjeld som kortsiktig hvis gjelden forfaller til betaling innen ett år. Langsiktig gjeld er gjeld som forfaller senere enn ett år etter transaksjonsdagen. Første års avdrag på langsiktige fordringer og langsiktig gjeld klassifiseres likevel ikke som omløpsmiddel og kortsiktig gjeld.

Omløpsmidler vurderes til laveste av anskaffelseskost og virkelig verdi. Kortsiktig gjeld balanseføres til nominelt beløp på etableringstidspunktet.

Anleggsmidler vurderes til anskaffelseskost. Varige anleggsmidler avskrives etter en fornuftig avskrivningsplan. Anleggsmidlene nedskrives til virkelig verdi ved verdifall som ikke forventes å være forbigående. Langsiktig gjeld med unntak av andre avsetninger balanseføres til nominelt beløp på etableringstidspunktet.

Fordringer

Kundefordringer og andre fordringer er oppført i balansen til pålydende etter fradrag for avsetning til forventet tap. Avsetning til tap gjøres på grunnlag av individuelle vurderinger av de enkelte fordringene. I tillegg gjøres det for øvrige kundefordringer en uspesifisert avsetning for å dekke antatt tap.

Skatt

Skattekostnaden i resultatregnskapet omfatter både periodens betalbare skatt og endring i utsatt skatt. Utsatt skatt er beregnet med 22% på grunnlag av de midlertidige forskjeller som eksisterer mellom regnskapsmessige og skattemessige verdier, samt skattemessig underskudd til fremføring ved utgangen av regnskapsåret. Skatteøkende og skattereduserende midlertidige forskjeller som reverserer eller kan reversere i samme periode er fastsatt og skattevirkningen er beregnet på netto grunnlaget.



BLAKSTAD INVEST AS
989 311 263

Antall årsverk

Selskapet har ikke hatt ansatte i løpet av regnskapsåret.

Lån og sikkerhetsstillelse til ledende personer, aksjeeiere med videre

Det er ikke gitt lån eller sikkerhetsstillelse til medlemmer av styrende organer.

Note 1 - Spesifisering av skatt

Skattepliktig inntekt	2022	2021
Resultat før skatt	-892 980	328 610
Permanente forskjeller	432 924	-629 986
Skattepliktig inntekt	-460 056	-301 376

Note 2 - Varige driftsmidler/anleggsmidler

	Tomter, bygninger og annen fast eiendom
Varige driftsmidler	
Anskaffelseskost pr 01.01	2 583 116
Tilgang i året	0
Avgang i året	0
Anskaffelseskost pr 31.12	2 583 116
Akkumulert av- og nedskrivninger 01.01	0
Akkumulert av- og nedskrivninger 31.12	0
Balanseført verdi pr 31.12	2 583 116

Note 3 - Egenkapital

	Aksjekapital	Overkurs	Opptjent egenkapital	Sum
Egenkapital 31.12 forrige år	2 900 000	2 400 000	2 826 528	8 126 528
Årsresultat	0	0	-892 980	-892 980
Tilleggsutbytte i løpet av året, basert på siste fastsatte regnskap	0	0	-600 000	-600 000
Egenkapital 31.12.2022	2 900 000	2 400 000	1 333 549	6 633 549