



## ÅRSREGNSKAPET FOR REGNSKAPSÅRET 2020 - GENERELL INFORMASJON

### Enheten

Organisasjonsnummer: 993 359 750  
Organisasjonsform: Aksjeselskap  
Foretaksnavn: NG SPAR MØRE AS  
Forretningsadresse: Eggesbønes  
6090 FOSNAVÅG

### Regnskapsår

Årsregnskapets periode: 01.01.2020 - 31.12.2020

### Konsern

Morselskap i konsern: Nei

### Regnskapsregler

Regler for små foretak benyttet: Ja  
Benyttet ved utarbeidelsen av årsregnskapet til selskapet: Regnskapslovens alminnelige regler

### Årsregnskapet fastsatt av kompetent organ

Bekreftet av representant for selskapet: Torild Huse  
Dato for fastsettelse av årsregnskapet: 04.05.2021

### Grunnlag for avgivelse

År 2020: Årsregnskapet er elektronisk innlevert  
År 2019: Tall er hentet fra elektronisk innlevert årsregnskap fra 2020

*Det er ikke krav til at årsregnskapet m.v. som sendes til Regnskapsregisteret er undertegnet. Kontrollen på at dette er utført ligger hos revisor/enhetens øverste organ. Sikkerheten ivaretas ved at innsender har rolle/rettighet for innsending av årsregnskapet via Altinn, og ved at det bekreftes at årsregnskapet er fastsatt av kompetent organ.*

Brønnøysundregistrene, 30.06.2022



### Resultatregnskap

| Beløp i: NOK  | Note | 2020              | 2019              |
|---|------|-------------------|-------------------|
| <b>RESULTATREGNSKAP</b>                                       |      |                   |                   |
| <b>Inntekter</b>  |      |                   |                   |
| Salgsinntekt  |      | 44 471 342        | 42 220 259        |
| Annen driftsinntekt   |      | 324 593           | 372 109           |
| <b>Sum inntekter</b>  |      | <b>44 795 935</b> | <b>42 592 368</b> |
| <b>Kostnader</b>  |      |                   |                   |
| Varekostnad   |      | 32 317 184        | 30 964 263        |
| Lønnskostnad  |      | 5 931 282         | 5 783 345         |
| Avskrivning av driftsmidler og immaterielle eiendeler         |      | 827 236           | 924 819           |
| Nedskrivning av varige driftsmidler og immaterielle eiendeler |      | 34 455            |                   |
| Annen driftskostnad   |      | 4 046 536         | 4 171 733         |
| <b>Sum kostnader</b>  |      | <b>43 156 693</b> | <b>41 844 160</b> |
| <b>Driftsresultat</b>   |      | <b>1 639 242</b>  | <b>748 208</b>    |
| <b>Finansinntekter og finanskostnader</b>                     |      |                   |                   |
| Renteinntekt fra foretak i samme konsern                      |      | 19 022            | 16 781            |
| Annen renteinntekt  |      | 417               |                   |
| Annen finansinntekt   |      |                   | -231              |
| <b>Sum finansinntekter</b>                                    |      | <b>19 439</b>     | <b>16 550</b>     |
| Rentekostnad til foretak i samme konsern                      |      | 5 069             | 303               |
| Annen rentekostnad  |      | 249               |                   |
| Annen finanskostnad   |      |                   | 2 813             |
| <b>Sum finanskostnader</b>                                    |      | <b>5 318</b>      | <b>3 116</b>      |
| <b>Netto finans</b>   |      | <b>14 121</b>     | <b>13 434</b>     |
| <b>Ordinært resultat før skattekostnad</b>                    |      | <b>1 653 363</b>  | <b>761 642</b>    |
| Skattekostnad på ordinært resultat                            |      | 363 795           | 167 561           |
| <b>Ordinært resultat etter skattekostnad</b>                  |      | <b>1 289 568</b>  | <b>594 081</b>    |
| <b>Årsresultat</b>  |      | <b>1 289 568</b>  | <b>594 081</b>    |
| <b>Årsresultat etter minoritetsinteresser</b>                 |      | <b>1 289 568</b>  | <b>594 081</b>    |



## Resultatregnskap

| <b>Beløp i: NOK</b>                      | <b>Note</b> | <b>2020</b>      | <b>2019</b>    |
|--|-------------|------------------|----------------|
| <b>Totalresultat</b>                     |             | <b>1 289 568</b> | <b>594 081</b> |
| <b>Overføringer og disponeringer</b>     |             |                  |                |
| Avsatt til annen egenkapital             |             | 1 289 568        | 594 081        |
| <b>Sum overføringer og disponeringer</b> |             | <b>1 289 568</b> | <b>594 081</b> |



### Balanse

| Beløp i: NOK                                   | Note | 2020              | 2019              |
|--|------|-------------------|-------------------|
| <b>BALANSE - EIENDELER</b>                     |      |                   |                   |
| <b>Anleggsmidler</b>                           |      |                   |                   |
| <b>Immaterielle eiendeler</b>                  |      |                   |                   |
| <b>Varige driftsmidler</b>                     |      |                   |                   |
| Driftsløsøre, inventar o.a. utstyr             |      | 3 876 072         | 3 846 258         |
| <b>Sum varige driftsmidler</b>                 |      | <b>3 876 072</b>  | <b>3 846 258</b>  |
| <b>Sum anleggsmidler</b>                       |      | <b>3 876 072</b>  | <b>3 846 258</b>  |
| <b>Omløpsmidler</b>                            |      |                   |                   |
| <b>Varer</b>                                   |      |                   |                   |
| <b>Sum varer</b>                               |      | <b>3 346 079</b>  | <b>2 646 171</b>  |
| <b>Fordringer</b>                              |      |                   |                   |
| Kundefordringer                                |      | 489 887           | 570 872           |
| Andre kortsiktige fordringer                   |      | 5 105 257         | 3 228 342         |
| <b>Sum fordringer</b>                          |      | <b>5 595 144</b>  | <b>3 799 214</b>  |
| <b>Bankinnskudd, kontanter og lignende</b>     |      |                   |                   |
| Bankinnskudd, kontanter o.l.                   |      | 141 818           | 198 744           |
| <b>Sum bankinnskudd, kontanter og lignende</b> |      | <b>141 818</b>    | <b>198 744</b>    |
| <b>Sum omløpsmidler</b>                        |      | <b>9 083 042</b>  | <b>6 644 129</b>  |
| <b>SUM EIENDELER</b>                           |      | <b>12 959 114</b> | <b>10 490 388</b> |
| <b>BALANSE - EGENKAPITAL OG GJELD</b>          |      |                   |                   |
| <b>Egenkapital</b>                             |      |                   |                   |
| <b>Innskutt egenkapital</b>                    |      |                   |                   |
| Aksjekapital                                   |      | 1 100 000         | 1 100 000         |
| Overkurs                                       |      | 1 900 000         | 1 900 000         |
| Annen innskutt egenkapital                     |      | 3 508 687         | 3 508 687         |
| <b>Sum innskutt egenkapital</b>                |      | <b>6 508 687</b>  | <b>6 508 687</b>  |



## Balanse

| Beløp i: NOK                             | Note | 2020              | 2019              |
|--|------|-------------------|-------------------|
| <b>Opptjent egenkapital</b>              |      |                   |                   |
| Annen egenkapital                        |      | 2 914 137         | 1 624 569         |
| <b>Sum opptjent egenkapital</b>          |      | <b>2 914 137</b>  | <b>1 624 569</b>  |
| <br>                                     |      |                   |                   |
| <b>Sum egenkapital</b>                   |      | <b>9 422 824</b>  | <b>8 133 256</b>  |
| <br>                                     |      |                   |                   |
| <b>Gjeld</b>                             |      |                   |                   |
| <b>Langsiktig gjeld</b>                  |      |                   |                   |
| Utsatt skatt                             |      | 50 277            | 34 435            |
| <b>Sum avsetninger for forpliktelser</b> |      | <b>50 277</b>     | <b>34 435</b>     |
| <b>Annen langsiktig gjeld</b>            |      |                   |                   |
| <br>                                     |      |                   |                   |
| <b>Sum langsiktig gjeld</b>              |      | <b>50 277</b>     | <b>34 435</b>     |
| <br>                                     |      |                   |                   |
| <b>Kortsiktig gjeld</b>                  |      |                   |                   |
| Leverandørgjeld                          |      | 1 760 089         | 797 962           |
| Betalbar skatt                           |      | 347 953           | 178 701           |
| Skyldig offentlige avgifter              |      | 451 782           | 650 240           |
| Annen kortsiktig gjeld                   |      | 926 189           | 695 793           |
| <b>Sum kortsiktig gjeld</b>              |      | <b>3 486 013</b>  | <b>2 322 697</b>  |
| <br>                                     |      |                   |                   |
| <b>Sum gjeld</b>                         |      | <b>3 536 290</b>  | <b>2 357 132</b>  |
| <br>                                     |      |                   |                   |
| <b>SUM EGENKAPITAL OG GJELD</b>          |      | <b>12 959 114</b> | <b>10 490 388</b> |



## Brønnøysundregistrene

### ÅRSREGNSKAP FOR REGNSKAPSÅRET 2020 - GENERELL INFORMASJON

Journalnummer: 2021 497468

#### Enheten

Organisasjonsnummer: 993 359 750  
Organisasjonsform: Aksjeselskap  
Foretaksnavn: NG SPAR MØRE AS  
Forretningsadresse: Eggebønes  
6090 FOSNAVÅG

#### Regnskapsår

Årsregnskapets periode: 01.01.2020 - 31.12.2020

#### Konsern

Morselskap i konsern: Nei

#### Regnskapsregler

Regler for små foretak benyttet: Ja  
Benyttet ved utarbeidelsen av  
årsregnskapet til selskapet: Regnskapslovens alminnelige regler

#### Årsregnskapet fastsatt av kompetent organ

Bekreftet av representant for selskapet: Torild Huse  
Dato for fastsettelse av årsregnskapet: 04.05.2021

#### Grunnlag for avgivelse

År 2020: Årsregnskap er elektronisk innlevert.  
År 2019: Tall er hentet fra elektronisk innlevert årsregnskap fra 2020.

*Det er ikke krav til at årsregnskapet m.v. som sendes til Regnskapsregisteret er undertegnet. Kontrollen på at dette er utført ligger hos revisor/enhetens øverste organ. Sikkerheten ivaretas ved at innsender har rolle/rettighet for innsending av årsregnskapet via Altinn, og ved at det bekreftes at årsregnskapet er fastsatt av kompetent organ.*

Brønnøysundregistrene, 17.07.2021



Organisasjonsnr: 993 359 750  
NG SPAR MØRE AS

## RESULTATREGNSKAP

| <b>Beløp i: NOK</b>   | <b>Note</b> | <b>2020</b>       | <b>2019</b>       |
|---|-------------|-------------------|-------------------|
| <b>RESULTATREGNSKAP</b>                                       |             |                   |                   |
| <b>Inntekter</b>  |             |                   |                   |
| Salgsinntekt  |             | 44 471 342        | 42 220 259        |
| Annen driftsinntekt   |             | 324 593           | 372 109           |
| <b>Sum inntekter</b>  |             | <b>44 795 935</b> | <b>42 592 368</b> |
| <b>Kostnader</b>  |             |                   |                   |
| Varekostnad   |             | 32 317 184        | 30 964 263        |
| Lønnskostnad  |             | 5 931 282         | 5 783 345         |
| Avskrivning av driftsmidler og immaterielle eiendeler         |             | 827 236           | 924 819           |
| Nedskrivning av varige driftsmidler og immaterielle eiendeler |             | 34 455            |                   |
| Annen driftskostnad   |             | 4 046 536         | 4 171 733         |
| <b>Sum kostnader</b>  |             | <b>43 156 693</b> | <b>41 844 160</b> |
| <b>Driftsresultat</b>   |             | <b>1 639 242</b>  | <b>748 208</b>    |
| <b>Finansinntekter og finanskostnader</b>                     |             |                   |                   |
| Renteinntekt fra foretak i samme konsern                      |             | 19 022            | 16 781            |
| Annen renteinntekt  |             | 417               |                   |
| Annen finansinntekt   |             |                   | -231              |
| <b>Sum finansinntekter</b>                                    |             | <b>19 439</b>     | <b>16 550</b>     |
| Rentekostnad til foretak i samme konsern                      |             | 5 069             | 303               |
| Annen rentekostnad  |             | 249               |                   |
| Annen finanskostnad   |             |                   | 2 813             |
| <b>Sum finanskostnader</b>                                    |             | <b>5 318</b>      | <b>3 116</b>      |
| <b>Netto finans</b>   |             | <b>14 121</b>     | <b>13 434</b>     |
| <b>Ordinært resultat før skattekostnad</b>                    |             | <b>1 653 363</b>  | <b>761 642</b>    |
| Skattekostnad på ordinært resultat                            |             | 363 795           | 167 561           |
| <b>Ordinært resultat etter skattekostnad</b>                  |             | <b>1 289 568</b>  | <b>594 081</b>    |
| <b>Årsresultat</b>  |             | <b>1 289 568</b>  | <b>594 081</b>    |
| <b>Årsresultat etter minoritetsinteresser</b>                 |             | <b>1 289 568</b>  | <b>594 081</b>    |
| <b>Totalresultat</b>  |             | <b>1 289 568</b>  | <b>594 081</b>    |



**Overføringer og  
disponeringer**

Avsatt til annen  
egenkapital

1 289 568

594 081

**Sum overføringer og  
disponeringer**

**1 289 568**

**594 081**



Organisasjonsnr: 993 359 750  
NG SPAR MØRE AS

## BALANSE

Beløp i: NOK Note 2020 2019

### BALANSE - EIENDELER

#### Anleggsmidler Immaterielle eiendeler

#### Varige driftsmidler

Driftsløsøre, inventar o.

a. utstyr

3 876 072

3 846 258

Sum varige driftsmidler

3 876 072

3 846 258

Sum anleggsmidler

3 876 072

3 846 258

#### Omløpsmidler

##### Varer

Sum varer

3 346 079

2 646 171

##### Fordringer

Kundefordringer

489 887

570 872

Andre kortsiktige

fordringer

5 105 257

3 228 342

Sum fordringer

5 595 144

3 799 214

##### Bankinnskudd, kontanter og lignende

Bankinnskudd, kontanter o.

l.

141 818

198 744

Sum bankinnskudd,

kontanter og lignende

141 818

198 744

Sum omløpsmidler

9 083 042

6 644 129

SUM EIENDELER

12 959 114

10 490 388

### BALANSE - EGENKAPITAL OG GJELD

#### Egenkapital

##### Innskutt egenkapital

Aksjekapital

1 100 000

1 100 000

Overkurs

1 900 000

1 900 000

Annen innskutt egenkapital

3 508 687

3 508 687

Sum innskutt egenkapital

6 508 687

6 508 687

##### Opptjent egenkapital

Annen egenkapital

2 914 137

1 624 569

Sum opptjent egenkapital

2 914 137

1 624 569

Sum egenkapital

9 422 824

8 133 256



|  |                   |                   |
|--|-------------------|-------------------|
| <b>Gjeld</b>                             |                   |                   |
| <b>Langsiktig gjeld</b>                  |                   |                   |
| Utsatt skatt                             | 50 277            | 34 435            |
| <b>Sum avsetninger for forpliktelser</b> | <b>50 277</b>     | <b>34 435</b>     |
| <b>Annen langsiktig gjeld</b>            |                   |                   |
| <b>Sum langsiktig gjeld</b>              | <b>50 277</b>     | <b>34 435</b>     |
| <b>Kortsiktig gjeld</b>                  |                   |                   |
| Leverandørgjeld                          | 1 760 089         | 797 962           |
| Betalbar skatt                           | 347 953           | 178 701           |
| Skyldig offentlige avgifter              | 451 782           | 650 240           |
| Annen kortsiktig gjeld                   | 926 189           | 695 793           |
| <b>Sum kortsiktig gjeld</b>              | <b>3 486 013</b>  | <b>2 322 697</b>  |
| <b>Sum gjeld</b>                         | <b>3 536 290</b>  | <b>2 357 132</b>  |
| <b>SUM EGENKAPITAL OG GJELD</b>          | <b>12 959 114</b> | <b>10 490 388</b> |



Organisasjonsnr: 993 359 750  
NG SPAR MØRE AS

NOTEOPPLYSNINGER - SELSKAP - alle poster oppgitt i hele tall

**Note**

**Antall aksjer og aksjeeiere**

| <u>Aksjeklasse</u> | <u>Ant. aksjer</u> | <u>Pålydende</u> | <u>Bokført verdi</u> |
|--------------------|--------------------|------------------|----------------------|
| Ordinære aksjer    | 1000.00            | 1100.00          | 1100000.00           |

| <u>Aksjeeiere - fritekst</u> | <u>Antall</u> | <u>Eierandel</u> | <u>Aksjeklasse</u> |
|------------------------------|---------------|------------------|--------------------|
| Norgesgruppen Møre AS        | 1000.00       | 100.00%          | Ordinære aksjer    |

| <u>Sum</u> | <u>Sum antall</u> | <u>Sum eierandel</u> |
|------------|-------------------|----------------------|
|            | 1000.00           | 100.00%              |

**Note**

**Ytelser til ledende personer**

Er det gitt ytelser til ledende person: Nei

**Ytelser til daglig leder**

| <u>Ytelser</u> | <u>Lønn</u> | <u>Pensj.forpl.</u> | <u>Andre godtgj.</u> |
|----------------|-------------|---------------------|----------------------|
|----------------|-------------|---------------------|----------------------|

**Note**

**Antall årsverk i regnskapsåret**

Virksomheten har hatt følgende antall årsverk:  
9.00

**Note**

**Lån og sikkerhetsstillelse til ledende personer og aksjeeiere**

Er det gitt lån eller sikkerhetsstillelse til ledende personer: Nei



# Deloitte.

Deloitte AS  
Dronning Eufemias gate 14  
Postboks 221 Sentrum  
NO-0103 Oslo  
Norway

Tel: +47 23 27 90 00  
www.deloitte.no

Til generalforsamlingen i NG Spar Møre AS

UAVHENGIG REVISORS BERETNING

## Uttalelse om revisjonen av årsregnskapet

### Konklusjon

Vi har revidert NG Spar Møre AS' årsregnskap som viser et overskudd på kr 1 289 568. Årsregnskapet består av balanse per 31. desember 2020, resultatregnskap og kontantstrømoppstilling for regnskapsåret avsluttet per denne datoen og noteopplysninger til årsregnskapet, herunder et sammendrag av viktige regnskapsprinsipper.

Etter vår mening er det medfølgende årsregnskapet avgitt i samsvar med lov og forskrifter og gir et rettviseende bilde av selskapets finansielle stilling per 31. desember 2020, og av dets resultater og kontantstrømmer for regnskapsåret avsluttet per denne datoen i samsvar med regnskapslovens regler og god regnskapsskikk i Norge.

### Grunnlag for konklusjonen

Vi har gjennomført revisjonen i samsvar med lov, forskrift og god revisjonsskikk i Norge, herunder de internasjonale revisjonsstandardene International Standards on Auditing (ISA-ene). Våre oppgaver og plikter i henhold til disse standardene er beskrevet i Revisors oppgaver og plikter ved revisjon av årsregnskapet. Vi er uavhengige av selskapet slik det kreves i lov og forskrift, og har overholdt våre øvrige etiske forpliktelser i samsvar med disse kravene. Etter vår oppfatning er innhentet revisjonsbevis tilstrekkelig og hensiktsmessig som grunnlag for vår konklusjon.

### Øvrig informasjon

Ledelsen er ansvarlig for øvrig informasjon. Øvrig informasjon omfatter informasjon i årsrapporten bortsett fra årsregnskapet og den tilhørende revisjonsberetningen.

Vår uttalelse om revisjonen av årsregnskapet dekker ikke øvrig informasjon, og vi attesterer ikke den øvrige informasjonen.

I forbindelse med revisjonen av årsregnskapet er det vår oppgave å lese øvrig informasjon med det formål å vurdere hvorvidt det foreligger vesentlig inkonsistens mellom øvrig informasjon og årsregnskapet, kunnskap vi har opparbeidet oss under revisjonen, eller hvorvidt den tilsynelatende inneholder vesentlig feilinformasjon.

Dersom vi konkluderer med at den øvrige informasjonen inneholder vesentlig feilinformasjon er vi pålagt å rapportere det. Vi har ingenting å rapportere i så henseende.

### Styrets og daglig leders ansvar for årsregnskapet

Styret og daglig leder (ledelsen) er ansvarlig for å utarbeide årsregnskapet i samsvar med lov og forskrifter, herunder for at det gir et rettviseende bilde i samsvar med regnskapslovens regler og god regnskapsskikk i Norge. Ledelsen er også ansvarlig for slik internkontroll som den finner nødvendig for å kunne utarbeide et årsregnskap som ikke inneholder vesentlig feilinformasjon, verken som følge av misligheter eller utilsiktede feil.

Ved utarbeidelsen av årsregnskapet må ledelsen ta standpunkt til selskapets evne til fortsatt drift og opplyse om forhold av betydning for fortsatt drift. Forutsetningen om fortsatt drift skal legges til grunn for årsregnskapet så lenge det ikke er sannsynlig at virksomheten vil bli avviklet.

Deloitte AS and Deloitte Advokatfirma AS are the Norwegian affiliates of Deloitte NSE LLP, a member firm of Deloitte Touche Tohmatsu Limited ("DTTL"), its network of member firms, and their related entities. DTTL and each of its member firms are legally separate and independent entities. DTTL (also referred to as "Deloitte Global") does not provide services to clients. Please see [www.deloitte.no](http://www.deloitte.no) for a more detailed description of DTTL and its member firms.

© Deloitte AS

Registrert i Foretaksregisteret Medlemmer av Den norske Revisorforening  
Organisasjonsnummer: 980 211 282

Penneo Dokumentnøkkel: N4TU4-8KILH-FBEEN-8WKBX-6TVU4-M55KJ



### *Revisors oppgaver og plikter ved revisjonen av årsregnskapet*

Vårt mål med revisjonen er å oppnå betryggende sikkerhet for at årsregnskapet som helhet ikke inneholder vesentlig feilinformasjon, verken som følge av misligheter eller utilsiktede feil, og å avgi en revisjonsberetning som inneholder vår konklusjon. Betryggende sikkerhet er en høy grad av sikkerhet, men ingen garanti for at en revisjon utført i samsvar med lov, forskrift og god revisjonsskikk i Norge, herunder ISA-ene, alltid vil avdekke vesentlig feilinformasjon som eksisterer. Feilinformasjon kan oppstå som følge av misligheter eller utilsiktede feil. Feilinformasjon blir vurdert som vesentlig dersom den enkeltvis eller samlet med rimelighet kan forventes å påvirke økonomiske beslutninger som brukerne foretar basert på årsregnskapet.

Som del av en revisjon i samsvar med lov, forskrift og god revisjonsskikk i Norge, herunder ISA-ene, utøver vi profesjonelt skjønn og utviser profesjonell skepsis gjennom hele revisjonen. I tillegg:

- identifiserer og anslår vi risikoen for vesentlig feilinformasjon i regnskapet, enten det skyldes misligheter eller utilsiktede feil. Vi utformer og gjennomfører revisjonshandlinger for å håndtere slike risikoer, og innhenter revisjonsbevis som er tilstrekkelig og hensiktsmessig som grunnlag for vår konklusjon. Risikoen for at vesentlig feilinformasjon som følge av misligheter ikke blir avdekket, er høyere enn for feilinformasjon som skyldes utilsiktede feil, siden misligheter kan innebære samarbeid, forfalskning, bevisste utelatelser, uriktige fremstillinger eller overstyring av internkontroll.
- opparbeider vi oss en forståelse av den interne kontroll som er relevant for revisjonen, for å utforme revisjonshandlinger som er hensiktsmessige etter omstendighetene, men ikke for å gi uttrykk for en mening om effektiviteten av selskapets interne kontroll.
- evaluerer vi om de anvendte regnskapsprinsippene er hensiktsmessige og om regnskapsestimater og tilhørende noteopplysninger utarbeidet av ledelsen er rimelige.
- konkluderer vi på hensiktsmessigheten av ledelsens bruk av fortsatt drift-forutsetningen ved avleggelsen av regnskapet, basert på innhentede revisjonsbevis, og hvorvidt det foreligger vesentlig usikkerhet knyttet til hendelser eller forhold som kan skape tvil av betydning om selskapets evne til fortsatt drift. Dersom vi konkluderer med at det eksisterer vesentlig usikkerhet, kreves det at vi i revisjonsberetningen henleder oppmerksomheten på tilleggsopplysningene i regnskapet, eller, dersom slike tilleggsopplysninger ikke er tilstrekkelige, at vi modifierer vår konklusjon om årsregnskapet og årsberetningen. Våre konklusjoner er basert på revisjonsbevis innhentet inntil datoen for revisjonsberetningen. Etterfølgende hendelser eller forhold kan imidlertid medføre at selskapet ikke fortsetter driften.
- evaluerer vi den samlede presentasjonen, strukturen og innholdet, inkludert tilleggsopplysningene, og hvorvidt årsregnskapet representerer de underliggende transaksjonene og hendelsene på en måte som gir et rettviseende bilde.

Vi kommuniserer med dem som har overordnet ansvar for styring og kontroll blant annet om det planlagte omfanget av revisjonen og til hvilken tid revisjonsarbeidet skal utføres. Vi utveksler også informasjon om forhold av betydning som vi har avdekket i løpet av revisjonen, herunder om eventuelle svakheter av betydning i den interne kontrollen.

### **Uttalelse om andre lovmessige krav**

#### *Konklusjon om årsberetningen*

Basert på vår revisjon av årsregnskapet som beskrevet ovenfor, mener vi at opplysningene i årsberetningen om årsregnskapet, forutsetningen om fortsatt drift og forslaget til resultatdisponering er konsistente med årsregnskapet og i samsvar med lov og forskrifter.

#### *Konklusjon om registrering og dokumentasjon*

Basert på vår revisjon av årsregnskapet som beskrevet ovenfor, og kontrollhandlinger vi har funnet nødvendig i henhold til internasjonal standard for attestasjonsoppdrag (ISAE) 3000 «Attestasjonsoppdrag som ikke er revisjon



**Deloitte.**

side 3  
Uavhengig revisors beretning -  
NG Spar Møre AS

eller forenklet revisorkontroll av historisk finansiell informasjon», mener vi at ledelsen har oppfylt sin plikt til å sørge for ordentlig og oversiktlig registrering og dokumentasjon av selskapets regnskapsopplysninger i samsvar med lov og god bokføringskikk i Norge.

Oslo, 27. april 2021  
Deloitte AS

Stian Jilg-Scherven  
statsautorisert revisor

Penneo Dokumentnøkkel: N4TU4-8KLLH-FBEEN-8WKBX-6TVU4-M55KJ



# PENNEO

Signaturene i dette dokumentet er juridisk bindende. Dokument signert med "Penneo"™ - sikker digital signatur.  
De signerende parter sin identitet er registrert, og er listet nedenfor.

"Med min signatur bekrefter jeg alle datoer og innholdet i dette dokument."

## Stian Jilg-Scherven

Statsautorisert revisor

Serienummer: 9578-5999-4-1167624

IP: 81.166.xxx.xxx

2021-05-27 13:50:15Z



Penneo Dokumentnøkkel: N4TU4-8KILH-FBEEN-8WKBX-6TVU4-MSSKJ

Dokumentet er signert digitalt, med **Penneo.com**. Alle digitale signatur-data i dokumentet er sikret og validert av den datamaskin-utregnede hash-verdien av det opprinnelige dokument. Dokumentet er låst og tids-stemplet med et sertifikat fra en betrodd tredjepart. All kryptografisk bevis er integrert i denne PDF, for fremtidig validering (hvis nødvendig).

### Hvordan bekrefter at dette dokumentet er originalen?

Dokumentet er beskyttet av ett Adobe CDS sertifikat. Når du åpner dokumentet i

Adobe Reader, skal du kunne se at dokumentet er sertifisert av **Penneo e-signature service <penneo@penneo.com>**. Dette garanterer at innholdet i dokumentet ikke har blitt endret.

Det er lett å kontrollere de kryptografiske beviser som er lokalisert inne i dokumentet, med Penneo validator - <https://penneo.com/validate>



**Signert av:**

**Navn**

Giørtz, Egil

**Metode**

BANKID

**Dato**

06-05-2021 13:42

**Denne dokumentpakken inneholder:**

- Forside (denne siden)
- Originaldokumentene
- Elektroniske signaturer. Disse er ikke synlige i dokumentet, men er vedlagt elektronisk.



Denne filen er forseglet med en digital signatur.  
Forseglingen er din garanti for filens autensitet.

DE SIGNERTE DOKUMENTENE FØLGER PÅ NESTE SIDE >



# Årsregnskap 2020

for

**NG Spar Møre AS**



Denne filen er forseglet med en digital signatur.



## NG Spar Møre AS Resultatregnskap 2020

| DRIFTSINNEKTER                             | NOTE | 2020              | 2019              |
|--|------|-------------------|-------------------|
| Salgsinntekt                               |      | 44 471 342        | 42 220 259        |
| Annen driftsinntekt                        |      | 324 593           | 372 109           |
| <b>Sum driftsinntekter</b>                 |      | <b>44 795 935</b> | <b>42 592 368</b> |
| <b>DRIFTSKOSTNADER</b>                     |      |                   |                   |
| Varekostnad                                | 10   | 32 317 184        | 30 964 263        |
| Lønnskostnad                               | 3, 6 | 5 931 282         | 5 783 345         |
| Annen driftskostnad                        | 3,10 | 4 046 536         | 4 171 733         |
| Ordinær avskrivning                        | 2    | 827 236           | 924 819           |
| Nedskrivning                               | 2    | 34 455            | 0                 |
| <b>Sum driftskostnader</b>                 |      | <b>43 156 693</b> | <b>41 844 160</b> |
| <b>Driftsresultat</b>                      |      | <b>1 639 242</b>  | <b>748 208</b>    |
| <b>FINANSINNEKTER OG FINANSKOSTNADER</b>   |      |                   |                   |
| Renteinntekter fra foretak i samme konsern |      | 19 022            | 16 781            |
| Renteinntekter                             |      | 417               | 0                 |
| Andre finansinntekter                      |      | 0                 | -231              |
| Rentekostnader til foretak i samme konsern |      | 5 069             | 303               |
| Rentekostnader                             |      | 249               | 2 813             |
| <b>Netto finansinntekter</b>               |      | <b>14 121</b>     | <b>13 434</b>     |
| <b>Ordinært resultat før skattekostnad</b> |      | <b>1 653 363</b>  | <b>761 642</b>    |
| <b>Skattekostnad</b>                       | 9    | 363 795           | 167 561           |
| <b>Årsresultat</b>                         |      | <b>1 289 568</b>  | <b>594 081</b>    |
| <b>OVERFØRINGER OG DISPONERINGER</b>       |      |                   |                   |
| Overført til/fra annen egenkapital         | 5    | 1 289 568         | 594 081           |
| <b>Overføringer og disponeringer</b>       |      | <b>1 289 568</b>  | <b>594 081</b>    |



Denne filen er forseglet med en digital signatur.



**NG Spar Møre AS**  
**Balanse pr. 31. desember**

| EIENDELER                      | NOTE | 2020              | 2019              |
|--------------------------------|------|-------------------|-------------------|
| <b>Anleggsmidler</b>           |      |                   |                   |
| <b>Varige driftsmidler</b>     |      |                   |                   |
| Driftsløsøre og inventar       | 2    | 3 876 072         | 3 846 258         |
| <b>Sum varige driftsmidler</b> |      | <u>3 876 072</u>  | <u>3 846 258</u>  |
| <b>Sum anleggsmidler</b>       |      | <u>3 876 072</u>  | <u>3 846 258</u>  |
| <b>Omløpsmidler</b>            |      |                   |                   |
| Varer                          |      | 3 346 079         | 2 646 171         |
| <b>Fordringer</b>              |      |                   |                   |
| Kundefordringer                |      | 489 887           | 570 872           |
| Andre fordringer               | 7, 8 | 5 105 257         | 3 228 342         |
| <b>Sum fordringer</b>          |      | <u>5 595 144</u>  | <u>3 799 214</u>  |
| <b>Bankinnskudd, kontanter</b> |      | 141 818           | 198 744           |
| <b>Sum omløpsmidler</b>        |      | <u>9 083 042</u>  | <u>6 644 129</u>  |
| <b>SUM EIENDELER</b>           |      | <u>12 959 114</u> | <u>10 490 388</u> |



Denne filen er forseglet med en digital signatur.





**NG Spar Møre AS**  
**Balanse pr. 31. desember**

| EGENKAPITAL OG GJELD                   | NOTE | 2020              | 2019              |
|--|------|-------------------|-------------------|
| <b>Egenkapital</b>                     |      |                   |                   |
| <b>Innskutt egenkapital</b>            |      |                   |                   |
| Selskapskapital                        | 4, 5 | 1 100 000         | 1 100 000         |
| Overkurs                               | 5    | 1 900 000         | 1 900 000         |
| Annen innskutt egenkapital             | 5    | 3 508 687         | 3 508 687         |
| <b>Sum innskutt egenkapital</b>        |      | <b>6 508 687</b>  | <b>6 508 687</b>  |
| <b>Opptjent egenkapital</b>            |      |                   |                   |
| Annen egenkapital                      | 5    | 2 914 137         | 1 624 569         |
| <b>Sum opptjent egenkapital</b>        |      | <b>2 914 137</b>  | <b>1 624 569</b>  |
| <b>Sum egenkapital</b>                 |      | <b>9 422 824</b>  | <b>8 133 256</b>  |
| <b>Gjeld</b>                           |      |                   |                   |
| <b>Avsetning for forpliktelser</b>     |      |                   |                   |
| Utsatt skatt                           | 9    | 50 277            | 34 435            |
| <b>Sum avsetning for forpliktelser</b> |      | <b>50 277</b>     | <b>34 435</b>     |
| <b>Kortsiktig gjeld</b>                |      |                   |                   |
| Leverandørgjeld                        | 7    | 1 760 089         | 797 962           |
| Betalbar skatt                         | 9    | 347 953           | 178 701           |
| Skyldige offentlige avgifter           |      | 451 782           | 650 240           |
| Annen kortsiktig gjeld                 | 8    | 926 189           | 695 793           |
| <b>Sum kortsiktig gjeld</b>            |      | <b>3 486 013</b>  | <b>2 322 697</b>  |
| <b>Sum gjeld</b>                       |      | <b>3 536 290</b>  | <b>2 357 132</b>  |
| <b>SUM EGENKAPITAL OG GJELD</b>        |      | <b>12 959 114</b> | <b>10 490 388</b> |

Oslo, 4.mai 2021  
I styret for NG Spar Møre AS

\_\_\_\_\_  
Egil Giørtz  
Styrets leder

  
\_\_\_\_\_  
Torild Huse  
Daglig leder/styremedlem

  
\_\_\_\_\_  
Ole Christian Solberg Fjeldheim  
Styremedlem



Denne filen er forseglet med en digital signatur.



## NG Spar Møre AS Kontantstrømoppstilling

|   | 2020              | 2019              |
|---|-------------------|-------------------|
| <b>Kontantstrøm fra operasjonelle aktiviteter</b>                 |                   |                   |
| Ordinært resultat før skattekostnad                               | 1 653 363         | 761 642           |
| Periodens betalte skatt   | -178 701          | -152 178          |
| Ordinære avskrivninger  | 827 236           | 924 819           |
| Nedskrivninger  | 34 455            | 0                 |
| Gevinst/tap ved salg av anleggsmidler og finansielle eiendeler    | 343               | 0                 |
| Endring i varebeholdning  | -699 908          | -237 901          |
| Endring i kundefordringer   | 80 985            | -27 378           |
| Endring i leverandørgjeld   | 962 126           | -334 759          |
| Endring i andre tidsavgrensingsposter                             | -123 560          | 868 311           |
| <b>Netto kontantstrøm fra operasjonelle aktiviteter</b>           | <b>2 556 340</b>  | <b>1 802 556</b>  |
| <b>Kontantstrøm fra investeringsaktiviteter</b>                   |                   |                   |
| Utbetalinger ved kjøp av varige driftsmidler                      | -891 848          | -146 266          |
| <b>Netto kontantstrøm fra investeringsaktiviteter</b>             | <b>-891 848</b>   | <b>-146 266</b>   |
| <b>Kontantstrøm fra finansieringsaktiviteter</b>                  |                   |                   |
| Endring i kortsiktig gjeld  | -1 500            | 942               |
| Endring mellomværende konsernkontosystem                          | -1 719 917        | -1 621 473        |
| <b>Netto kontantstrøm fra finansieringsaktiviteter</b>            | <b>-1 721 417</b> | <b>-1 620 531</b> |
| <b>Netto endring i bankinnskudd, kontanter og lignende</b>        | <b>-56 926</b>    | <b>35 759</b>     |
| Beholdning av bankinnskudd, kontanter og lignende pr. 1. januar   | 198 744           | 162 985           |
| Netto endring i bankinnskudd, kontanter og lignende               | -56 926           | 35 759            |
| <b>Beholdning av bankinnskudd, kontanter og lignende pr 31.12</b> | <b>141 818</b>    | <b>198 744</b>    |

Selskapets konsernkonto er i regnskapet ikke klassifisert som bankinnskudd, men som mellomværende med selskap i samme konsern.



Denne filen er forseglet med en digital signatur.



## NG Spar Møre AS Noter til regnskapet 2020

### Note 1, Regnskapsprinsipper

Regnskapet er satt opp i samsvar med regnskapslovens bestemmelser og god regnskapsskikk i Norge.

#### Inntektsføring

Inntekter resultatføres når de er oppjent. Inntektsføring skjer normalt på leveringstidspunkt ved salg av varer eller i takt med utførelsen ved salg av tjenester. Inntektene regnskapsføres med verdien av vederlaget på transaksjonstidspunktet.

#### Kostnader

Kostnader regnskapsføres som hovedregel i samme periode som tilhørende inntekt. I de tilfeller det ikke er klar sammenheng mellom utgifter og inntekter fastsettes fordelingen etter skjønnsmessige kriterier. Øvrige unntak fra sammenstillingsprinsippet er angitt der det er aktuelt.

#### Omløpsmidler og kortsiktig gjeld

Omløpsmidler og kortsiktig gjeld omfatter normalt poster som forfaller til betaling innen ett år etter siste dag i regnskapsåret, samt poster som knytter seg til varekretsløpet. Omløpsmidler vurderes til laveste verdi av anskaffelseskost og antatt virkelig verdi

#### Anleggsmidler og langsiktig gjeld

Anleggsmidler omfatter eiendeler bestemt til varig eie og bruk for virksomheten. Varige driftsmidler føres opp i balansen til anskaffelseskost og avskrives lineært over driftsmidlets forventede økonomiske levetid. Varige driftsmidler nedskrives til virkelig verdi ved verdifall som forventes ikke å være av forbigående art. Nedskrivninger blir reversert dersom grunnlaget for nedskrivningen ikke lenger er til stede. Gjeld som faller til betaling senere enn ett år etter balansedagen er klassifisert som langsiktig gjeld. Første års avdrag er klassifisert som kortsiktig gjeld.

#### Leiekostnader

Leiekostnader betraktes som operasjonelle. Kostnader regnskapsføres løpende.

#### Varer

Selskapets varebeholdning består i hovedsak av innkjøpte ferdigvarer for videresalg med høy omløpshastighet. Varer er vurdert til laveste verdi av anskaffelseskost og virkelig verdi. Anskaffelseskost beregnes etter FIFO-metoden.

#### Fordringer

Kundefordringer og andre fordringer er oppført i balansen til pålydende etter fradrag for avsetning til forventet tap. Avsetning til tap på fordringer gjøres på grunnlag av en individuell vurdering av de enkelte fordringene.

#### Pensjoner

##### Innskuddsbaserte pensjonsordninger

Innskuddsbaserte pensjonsordninger periodiseres i henhold til sammenstillingsprinsippet ved at pensjonspremien resultatføres når den påløper.

##### Avtalefestet pensjon

Ny ordning for avtalefestet pensjon (AFP) fra 1.1.2011 medfører løpende kostnadsføring og ingen balanseføring av fremtidige forpliktelser.

#### Skatt

Skattekostnaden i resultatregnskapet omfatter periodens betalbare skatt som blir utlignet og forfaller til betaling i neste regnskapsår og endring i utsatt skatt. Endring i utsatt skatt som er knyttet til poster ført direkte mot egenkapitalen, inngår ikke i skattekostnaden, men er ført direkte mot egenkapitalen. Utsatt skatt er beregnet med aktuell skattesats på grunnlag av skattereduserende og skatteøkende midlertidige forskjeller som eksisterer mellom regnskapsmessige og skattemessige verdier.

Skatteøkende og skattereduserende midlertidige forskjeller som reverseres eller kan reverseres i samme periode er utlignet og nettoført. Utsatt skattefordel er balanseført i den grad det er sannsynliggjort at denne kan bli nyttegjort.

#### Kontantstrøm

Ved utarbeidelse av kontantstrømpoppstillingen, er den indirekte metoden benyttet. I kontanter inngår kasse- og bankbeholdning.

#### Konsemregnskap

NG Spar Møre AS er et selskap innenfor NorgesGruppen ASA-konsemet, og inngår i NorgesGruppen ASA sitt konsemregnskap. NorgesGruppen ASA sitt konsemregnskap kan hentes ut på [www.norgesgruppen.no](http://www.norgesgruppen.no).



Denne filen er forseglet med en digital signatur.



## Note 2, Varige driftsmidler

|  | Driftsleasere<br>og inventar |
|--|------------------------------|
| Anskaffelseskost 01.01.2020                  | 7 895 303                    |
| Årets tilgang                                | 891 848                      |
| Årets avgang                                 | -181 444                     |
| <b>Anskaffelseskost 31.12.2020</b>           | <b>8 605 707</b>             |
| Akk. av- og nedskrivninger 01.01.2020        | 4 049 045                    |
| Årets avskrivninger                          | 827 236                      |
| Årets nedskrivninger                         | 34 455                       |
| Akk. av- og nedskrivninger avgang            | -181 100                     |
| <b>Akk. av- og nedskrivninger 31.12.2020</b> | <b>4 729 636</b>             |
| <b>Bokført verdi 31.12.2020</b>              | <b>3 876 072</b>             |
| Økonomisk levetid (år)                       | 3-10 år                      |
| Avskrivningsplan                             | Lineær                       |

### Leie/leasing

Selskapet har inngått operasjonelle husleieavtaler av ulik varighet. Kostnadsført husleie for 2020 utgjør NOK 1 685 366. Andre operasjonelle leieavtaler er ansett å utgjøre en uvesentlig størrelse for selskapet og spesifiseres ikke nærmere.

## Note 3, Lønnskostnad, antall ansatte, godtgjørelse, lån til ansatte mm.

|                         | 2020             | 2019             |
|-------------------------|------------------|------------------|
| Lønn                    | 5 019 669        | 4 834 636        |
| Arbeidsgiveravgift      | 681 174          | 700 482          |
| Pensjonskostnader       | 194 967          | 196 787          |
| Andre personalkostnader | 35 472           | 51 440           |
| <b>Sum</b>              | <b>5 931 282</b> | <b>5 783 345</b> |

### Antall sysselsatte årsverk

|   |   |
|---|---|
| 9 | 9 |
|---|---|

### Lån til ansatte

Selskapet har ikke lån til ansatte.

### Ytelser til styret og ledende personer

Det er ikke gitt lån til daglig leder. Det er ikke utbetalt lønn, pensjon eller andre godtgjørelser til daglig leder. Det er ikke utbetalt honorar eller andre godtgjørelser til styrets medlemmer.

### Honorarer til selskapets revisor

|                             | 2020   | 2019   |
|-----------------------------|--------|--------|
| Lovpålagt revisjon          | 20 150 | 20 175 |
| Andre attestasjonstjenester | 600    | 0      |

## Note 4, Aksjekapital og aksjonærinformasjon

### Aksjekapital

Pr. 31. desember 2020 består selskapets aksjekapital av 1 000 aksjer, hver pålydende kr 1 100, samlet pålydende kr 1 100 000. Samtlige aksjer eies av NorgesGruppen Møre AS.

## Note 5, Egenkapital

|                                     | Aksje-<br>kapital | Overkurs         | Annen<br>innskutt EK | Annen<br>egenkapital | Sum<br>egenkapital |
|-------------------------------------|-------------------|------------------|----------------------|----------------------|--------------------|
| Egenkapital 01.01.2020              | 1 100 000         | 1 900 000        | 3 508 687            | 1 824 569            | 8 133 256          |
| <b>Årets endring i egenkapital:</b> |                   |                  |                      |                      |                    |
| Årsresultat                         | 0                 | 0                | 0                    | 1 289 568            | 1 289 568          |
| <b>Egenkapital 31.12.2020</b>       | <b>1 100 000</b>  | <b>1 900 000</b> | <b>3 508 687</b>     | <b>2 914 137</b>     | <b>9 422 824</b>   |



Denne filen er forseglet med en digital signatur.



## Note 6, Pensjonskostnader, -midler og -forpliktelser

Selskapet er pliktig til å ha tjenestepensjonsordning etter lov om obligatorisk tjenestepensjon, og har pensjonsordning som tilfredsstiller kravene i denne loven.

Selskapet har etablert en innskuddsbasert pensjonsordning for sine ansatte. Selskapet betaler faste bidrag til et forsikringselskap. Selskapet har ingen ytterligere betalingsforpliktelser etter at innskuddene er betalt. Tilskuddet utgjør fra 3 til 8 % av pensjonsgrunnlaget. 13 ansatte omfattes av ordningen. Kostnadsført tilskudd inngår i lønnskostnaden og utgjør kr 122 976 i 2020. Se note for lønnskostnader.

### Avtalefestet pensjon

Selskapet har AFP-ordning for ansatte. Det foreligger ikke tilstrekkelig informasjon for å muliggjøre innregning av forpliktelse i årsregnskapet. Dette medfører at ingen forpliktelse for ny ordning er balanseført.

Netto pensjonskostnad knyttet til AFP-pensjon er kr 71 991.

## Note 7, Mellomværende med selskap i samme konsern

|                         | Andre<br>kortsiktige fordringer<br>2020 | 2019      |
|-------------------------|---|-----------|
| Foretak i samme konsern | 3 527 086                               | 1 807 169 |

|                         | Leverandørgjeld<br>2020 | 2019   |
|-------------------------|-------------------------|--------|
| Foretak i samme konsern | 89 257                  | 78 410 |

Andre kortsiktige fordringer knytter seg i hovedsak til selskapets konsernkontosystem.

## Note 8, Pantestillelser og garantier

Konsernet har inngått en felles skattetreksgaranti som sikkerhet for de ansattes skattetreksmidler.

Selskapet er, i likhet med de andre selskapene i konsernet, solidarisk ansvarlig for trekk knyttet til konsernkontosystemet.

## Note 9, Skattekostnad

| Spesifikasjon av skattekostnad i resultatregnskapet | 2020           | 2019           |
|---|----------------|----------------|
| Betalbar skatt                                      | 347 953        | 178 701        |
| Endring utsatt skatt                                | 15 842         | -11 140        |
| <b>Skattekostnad ordinært resultat</b>              | <b>363 795</b> | <b>167 561</b> |

| Beregning av årets skattegrunnlag  | 2020             | 2019           |
|------------------------------------|------------------|----------------|
| Regnskapsmessig resultat før skatt | 1 653 363        | 761 642        |
| Endring i midlertidige forskjeller | -72 008          | 50 636         |
| Permanente forskjeller             | 249              | 0              |
| <b>Årets skattegrunnlag</b>        | <b>1 581 604</b> | <b>812 278</b> |

|                |         |         |
|----------------|---------|---------|
| Betalbar skatt | 347 953 | 178 701 |
|----------------|---------|---------|



Denne filen er forseglet med en digital signatur.



| <b>Midlertidige forskjeller</b>                            | <b>2020</b>    | <b>2019</b>    |
|--|----------------|----------------|
| Driftsmidler   | 238 950        | 189 524        |
| Utestående fordringer                                      | -10 419        | -33 001        |
| <b>Netto midlertidige forskjeller</b>                      | <b>228 531</b> | <b>156 523</b> |
| <b>Netto utsatt skattefordel / forpliktelse i balansen</b> | <b>50 277</b>  | <b>34 435</b>  |
| <b>Endringer i utsatt skatt</b>                            | <b>2020</b>    | <b>2019</b>    |
| Balanse 1.1  | 34 435         | 45 575         |
| Innregnet mot resultat                                     | 15 842         | -11 140        |
| <b>Balanse 31.12</b>                                       | <b>50 277</b>  | <b>34 435</b>  |
| <b>Avstemming fra nominell til faktisk skattesats</b>      |                |                |
| Regnskapsmessig resultat før skatt                         | 1 653 363      | 761 642        |
| Forventet skatt etter nominell skattesats                  | 363 740        | 167 561        |
| Permanente forskjeller                                     | 55             | 0              |
| <b>Sum skattekostnad</b>                                   | <b>363 795</b> | <b>167 561</b> |
| Effektiv skattesats  | 22,0 %         | 22,0 %         |

## Note 10, Nærstående parter

Selskapet har i 2020 kjøpt varer fra andre selskap i samme konsern med kr 1 109 305.  
Selskapet har også leid lokaler fra andre selskaper i konsernet med kr 1 685 366.  
Det er kjøpt ulike administrative tjenester fra andre selskaper i konsernet. Transaksjonene er i henhold til armlengdes prinsipp.

## Note 11, Covid-19

Tiltakene som er iverksatt av myndighetene for å redusere spredning av Covid-19 har påvirket hele næringslivet. For dagligvarebransjen har dette medført økte kostnader til bemanning og renhold, for å sikre trygg matforsyning samt tilfredsstille en økt etterspørsel.



Denne filen er forseglet med en digital signatur.



## 20210504\_Årsr

Navn

**Giørtz, Egil**

Dato

**2021-05-06**

Identifikasjon

 **bankID** Giørtz, Egil



Dette dokumentet inneholder elektroniske signaturer i samsvar med EU-godkjent PAdES - PDF Advanced Electronic Signatures (Direktiv 1999/93/EC)



**Signert av:**

*Navn*

Giørtz, Egil

*Metode*

BANKID

*Dato*

06-05-2021 13:43

**Denne dokumentpakken inneholder:**

- Forside (denne siden)
- Originaldokumentene
- Elektroniske signaturer. Disse er ikke synlige i dokumentet, men er vedlagt elektronisk.



Denne filen er forseglet med en digital signatur.  
Forseglingen er din garanti for filens autentisitet.

DE SIGNERTE DOKUMENTENE FØLGER PÅ NESTE SIDE >



## NG Spar Møre AS

### VIRKSOMHETENS ART

Selskapets virksomhet er dagligvarehandel. Selskapet har sin beliggenhet i Fosnavåg. Selskapet driver en butikk i region Møre. Selskapet er datterselskap av NorgesGruppen Møre AS og inngår i konsernregnskapet til NorgesGruppen ASA.

### FORTSATT DRIFT

Styret bekrefter at forutsetningen om fortsatt drift er tilstede, og at årsregnskapet er utarbeidet deretter. Til grunn for forutsetningen om fortsatt drift ligger selskapets og konsernets resultater for 2020 og konsernets strategiske prognoser for årene fremover. Konsernet er i en sunn økonomisk og finansiell stilling.

### ARBEIDSMILJØ

Sykefraværet i selskapet er 3,1 %, som anses å være lavt for bransjen. Det er ikke rapportert om alvorlige arbeidsuhell eller ulykker i løpet av året som har forårsaket betydelige skader eller personskader. Arbeidsmiljøet betraktes som godt, og det iverksettes løpende tiltak for forbedringer.

### DISKRIMINERING

Selskapet har en ambisjon om å være en arbeidsplass hvor det ikke forekommer diskriminering på bakgrunn av etnisitet, religion, hudfarge, språk, livssyn eller funksjonsnedsettelse. Dette skal ivaretas gjennom like vilkår, rettigheter og muligheter i ansettelses- og arbeidsforhold.

### FORSKNING OG UTVIKLING

Selskapet driver ikke egen forskning og utvikling.

### YTRE MILJØ

Selskapet forurensar ikke det ytre miljø i betydelig grad.

### LIKESTILLING

Konsernet og selskapet har som mål å være en arbeidsplass som tiltrekker seg og beholder dyktige medarbeidere på alle sentrale ansvarsråder med like rettigheter og muligheter for kvinner og menn. Konsernet vil arbeide med virkemidler og tiltak som kan fremme likestilling og mangfold, spesielt gjennom faglige og personlige utviklingsplaner og rekruttering av kvinner til lederstillinger.

Det var 22 ansatte i selskapet pr. 31.12.2020, fordelt på 16 kvinner og 6 menn. 14 kvinner og 4 menn var ansatt i deltidsstillinger pr. 31.12.2020, mens 1 kvinne og 2 menn var ansatt i midlertidige stillinger. Gjennomsnittlig antall uker foreldrepermisjon for kvinner er 27,57 uker og ingen for menn. Den høye andelen av kvinner er normalt for detaljhandelen. Styret består av 3 menn og 1 kvinne.

### REDEGJØRELSE FOR ÅRSREGNSKAPET

Etter styrets oppfatning gir det fremlagte regnskap et rettviseende bilde av selskapets virksomhet, stilling og resultat av driften for 2020. Det har heller ikke inntrådt forhold etter regnskapsårets utløp som er av vesentlig betydning for bedømmelsen av selskapets stilling.

Omsetningen i selskapet økte fra NOK 42 592 368 i 2019 til NOK 44 795 935 i 2020.

Årsresultatet ble NOK 1 289 568, en økning fra forrige år på NOK 695 487.

Totalkapitalen ved utgangen av året var NOK 12 959 114 sammenlignet med NOK 10 490 388 året før. Egenkapitalandelen per 31.12.2020 utgjorde 72,7 % sammenlignet med 77,5 % per 31.12.2019.

Selskapet inngår i NorgesGruppen ASAs konsernkontosystem. Konsernets likviditetssituasjon anses å være god.



Denne filen er forseglet med en digital signatur.



## FINANSIELL RISIKO

Selskapet er utsatt for kreditt risiko og renterisiko i dens ordinære forretningsvirksomhet, og styrer mot en akseptabel risiko innenfor disse områdene. Selskapet er finansiert gjennom konsernets konsernkontoordning. Konsernets likviditet er god og styret vurderer derfor at selskapet har lav likviditetsrisiko. Selskapets egenkapital er vurdert å være forsvarlig.

Selskapet foretar ingen selvstendig sikring av renter og har tilstrekkelige trekkrettigheter på konsernkontoordningen. Selskapet kjøper i hovedsak varer fra konsernselskaper, og har minimal selvstendig valutarisiko. Selskapet har derfor ikke inngått terminavtaler eller andre avtaler for å redusere selskapets valutarisiko.

Tiltakene som er iverksatt av myndighetene for å redusere spredning av Covid-19 har påvirket hele næringslivet. For dagligvarebransjen har dette medført økte kostnader til bemanning og renhold, for å sikre trygg matforsyning samt tilfredsstillende en økt etterspørsel.

## FREMTIDIG UTVIKLING

Selskapets utvikling følger konsernets langsiktige planer. Selskapets påvirkes av de markedsmessige forhold innenfor dagligvarebransjen og den generelle økonomiske utvikling i Norge, herunder også tiltakene som er iverksatt av myndighetene som følge av Covid-19 pandemien.

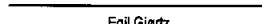


## RESULTAT OG DISPONERINGER

Styret foreslår følgende disponering av årsresultatet:

|                                |                      |
|--------------------------------|----------------------|
| Overført til annen egenkapital | NOK 1 289 568        |
| <b>Totalt disponert</b>        | <b>NOK 1 289 568</b> |

Oslo, 4.mai 2021

I styret for NG Spar Møre AS

|   |   |  |
|---|---|--|
|  |  |  |
| Egil Giørtz<br>Styrets leder  | Torild Huse<br>Daglig leder/styremedlem   | Ole Christian Solberg Fjeldheim<br>Styremedlem                                       |



Denne filen er forseglet med en digital signatur.



## 20210504\_Årsb

Navn

**Giørtz, Egil**

Dato

**2021-05-06**

Identifikasjon

 **bankID** Giørtz, Egil



Dette dokumentet inneholder elektroniske signaturer i samsvar med EU-godkjent PAdES - PDF Advanced Electronic Signatures (Direktiv 1999/93/EC)