



ÅRSREGNSKAPET FOR REGNSKAPSÅRET 2025 - GENERELL INFORMASJON

Enheten

Organisasjonsnummer: 967 354 147
Organisasjonsform: Aksjeselskap
Foretaksnavn: GLOMMA PALL AS
Forretningsadresse: Habornveien 48A
1630 GAMLE FREDRIKSTAD

Regnskapsår

Årsregnskapets periode: 01.01.2025 - 31.12.2025

Konsern

Morselskap i konsern: Nei

Regnskapsregler

Regler for små foretak benyttet: Ja
Benyttet ved utarbeidelsen av årsregnskapet til selskapet: Regnskapslovens alminnelige regler

Årsregnskapet fastsatt av kompetent organ

Bekreftet av representant for selskapet: Jan Petter Jensen
Dato for fastsettelse av årsregnskapet: 06.03.2026

Grunnlag for avgivelse

År 2025: Årsregnskapet er elektronisk innlevert
År 2024: Tall er hentet fra elektronisk innlevert årsregnskap fra 2025

Det er ikke krav til at årsregnskapet m.v. som sendes til Regnskapsregisteret er undertegnet. Kontrollen på at dette er utført ligger hos revisor/enhetens øverste organ. Sikkerheten ivaretas ved at innsender har rolle/rettighet for innsending av årsregnskapet via Altinn, og ved at det bekreftes at årsregnskapet er fastsatt av kompetent organ.

Brønnøysundregistrene, 24.03.2026



Resultatregnskap

Beløp i: NOK	Note	2025	2024
RESULTATREGNSKAP			
Inntekter			
Salgsinntekt		90 759 563	84 048 211
Annen driftsinntekt		80 000	1 074 940
Sum inntekter		90 839 563	85 123 151
Kostnader			
Endring i beholdning av varer under tilvirkning og ferdig tilvirkede varer		-1 268 024	-6 995 463
Varekostnad		44 090 608	40 500 343
Lønnskostnad	1	18 401 108	17 375 721
Avskrivning av driftsmidler og immaterielle eiendeler	2	752 642	413 080
Annen driftskostnad	1	12 842 579	17 049 066
Sum kostnader		74 818 913	68 342 746
Driftsresultat		16 020 650	16 780 405
Finansinntekter og finanskostnader			
Annen finansinntekt	4	473 647	258 641
Sum finansinntekter		473 647	258 641
Annen finanskostnad	4	397 447	45 993
Sum finanskostnader		397 447	45 993
Netto finans		76 200	212 649
Resultat før skattekostnad		16 096 850	16 993 053
Skattekostnad på resultat	3	3 397 077	4 090 379
Årsresultat		12 699 773	12 902 674
Årsresultat etter minoritetsinteresser		12 699 773	12 902 674
Totalresultat		12 699 773	12 902 674
Overføringer og disponeringer			



Resultatregnskap

Beløp i: NOK	Note	2025	2024
Avsatt til annen egenkapital		12 699 773	12 902 674
Sum overføringer og disponeringer		12 699 773	12 902 674



Balanse

Beløp i: NOK	Note	2025	2024
BALANSE - EIENDELER			
Anleggsmidler			
Immaterielle eiendeler			
Utsatt skattefordel	3		200 996
Goodwill	2		
Sum immaterielle eiendeler			200 996
Varige driftsmidler			
Tomter, bygninger o.a. fast eiendom	2	38 710 000	9 000
Maskiner og anlegg	2	2 450 000	724 700
Driftsløsøre, inventar o.a. utstyr	2	54 290	85 590
Sum varige driftsmidler		41 214 290	819 290
Finansielle anleggsmidler			
Lån til foretak i samme konsern	4		
Andre langsiktige fordringer	1	40 000	75 026
Sum finansielle anleggsmidler		40 000	75 026
Sum anleggsmidler		41 254 290	1 095 312
Omløpsmidler			
Varer			
Sum varer	5	9 449 637	8 181 613
Fordringer			
Kundefordringer	6	9 655 034	9 562 447
Andre kortsiktige fordringer	6	394 238	199 126
Sum fordringer		10 049 272	9 761 573
Bankinnskudd, kontanter og lignende			
Bankinnskudd, kontanter o.l.	7	688 063	17 112 751
Sum bankinnskudd, kontanter og lignende		688 063	17 112 751
Sum omløpsmidler		20 186 972	35 055 937
SUM EIENDELER		61 441 262	36 151 249



Balanse

Beløp i: NOK	Note	2025	2024
BALANSE - EGENKAPITAL OG GJELD			
Egenkapital			
Innskutt egenkapital			
Aksjekapital	8	100 000	100 000
Annen innskutt egenkapital		268 953	268 953
Sum innskutt egenkapital		368 953	368 953
Opptjent egenkapital			
Annen egenkapital		33 997 598	21 297 825
Sum opptjent egenkapital		33 997 598	21 297 825
Sum egenkapital	9	34 366 551	21 666 778
Gjeld			
Langsiktig gjeld			
Utsatt skatt	3	4 006 998	
Sum avsetninger for forpliktelser		4 006 998	
Annen langsiktig gjeld			
Gjeld til kredittinstitusjoner	10		
Sum langsiktig gjeld		4 006 998	
Kortsiktig gjeld			
Gjeld til kredittinstitusjoner	10	10 061 297	
Leverandørgjeld		3 537 997	5 204 497
Betalbar skatt	3	3 364 086	4 077 432
Skyldig offentlige avgifter		2 539 655	2 171 051
Annen kortsiktig gjeld	4	3 564 678	3 031 490
Sum kortsiktig gjeld		23 067 713	14 484 471
Sum gjeld		27 074 711	14 484 471
SUM EGENKAPITAL OG GJELD		61 441 262	36 151 249



Brønnøysundregistrene

ÅRSREGNSKAP FOR REGNSKAPSÅRET 2025 - GENERELL INFORMASJON

Journalnummer: 2026 337641

Virksomheten

Organisasjonsnummer: 967 354 147
Organisasjonsform: Aksjeselskap
Foretaksnavn: GLOMMA PALL AS
Forretningsadresse: Habornveien 48A
1630 GAMLE FREDRIKSTAD

Regnskapsår

Årsregnskapets periode: 01.01.2025 - 31.12.2025

Konsern

Morselskap i konsern: Nei

Regnskapsregler

Regler for små foretak benyttet: Ja
Benyttet ved utarbeidelsen av
årsregnskapet: Regnskapslovens alminnelige regler

Årsregnskapet fastsatt av kompetent organ

Bekreftet av: Jan Petter Jensen
Dato for fastsettelse av årsregnskapet: 06.03.2026

Revisjon

Årsregnskapet er utarbeidet av ekstern
autorisert regnskapsfører: Ja
Ekstern autorisert regnskapsfører har i
løpet av regnskapsåret bistått ved den
løpende regnskapsføringen eller utført
andre tjenester for selskapet enn å
utarbeide årsregnskapet: Ja

Grunnlag for avgivelse

År 2025: Årsregnskap er elektronisk innlevert.
År 2024: Tall er hentet fra elektronisk innlevert årsregnskap fra 2025.

Virksomheten sitt øverste organ er ansvarlig for at årsregnskapet er signert. Det er mulig å levere årsregnskap uten signatur fordi sikkerheten for rett rapportering er ivaretatt ved at innsenderen har rolle/rettighet for innsending i Altinn. Navnet på representanten, som bekrefter at årsregnskapet er godkjent, er i tillegg oppgitt.

Brønnøysundregistrene, 23.03.2026



Organisasjonsnr: 967 354 147
GLOMMA PALL AS

RESULTATREGNSKAP

Beløp i: NOK	Note	2025	2024
RESULTATREGNSKAP			
Inntekter			
Salgsinntekt		90 759 563	84 048 211
Annen driftsinntekt		80 000	1 074 940
Sum inntekter		90 839 563	85 123 151
Kostnader			
Endring i beholdning av varer under tilvirkning og ferdig tilvirkede varer		-1 268 024	-6 995 463
Varekostnad		44 090 608	40 500 343
Lønnskostnad	1	18 401 108	17 375 721
Avskrivning av driftsmidler og immaterielle eiendeler	2	752 642	413 080
Annen driftskostnad	1	12 842 579	17 049 066
Sum kostnader		74 818 913	68 342 746
Driftsresultat		16 020 650	16 780 405
Finansinntekter og finanskostnader			
Annen finansinntekt	4	473 647	258 641
Sum finansinntekter		473 647	258 641
Annen finanskostnad	4	397 447	45 993
Sum finanskostnader		397 447	45 993
Netto finans		76 200	212 649
Resultat før skattekostnad		16 096 850	16 993 053
Skattekostnad på resultat	3	3 397 077	4 090 379
Årsresultat		12 699 773	12 902 674
Årsresultat etter minoritetsinteresser		12 699 773	12 902 674
Totalresultat		12 699 773	12 902 674
Overføringer og disponeringer			
Avsatt til annen egenkapital		12 699 773	12 902 674
Sum overføringer og disponeringer		12 699 773	12 902 674



Organisasjonsnr: 967 354 147
GLOMMA PALL AS

BALANSE

Beløp i: NOK	Note	2025	2024
BALANSE - EIENDELER			
Anleggsmidler			
Immaterielle eiendeler			
Utsatt skattefordel	3		200 996
Goodwill	2		
Sum immaterielle eiendeler			200 996
Varige driftsmidler			
Tomter, bygninger o.a. fast eiendom	2	38 710 000	9 000
Maskiner og anlegg	2	2 450 000	724 700
Driftsløsøre, inventar o. a. utstyr	2	54 290	85 590
Sum varige driftsmidler		41 214 290	819 290
Finansielle anleggsmidler			
Lån til foretak i samme konsern	4		
Andre langsiktige fordringer	1	40 000	75 026
Sum finansielle anleggsmidler		40 000	75 026
Sum anleggsmidler		41 254 290	1 095 312
Omløpsmidler			
Varer			
Sum varer	5	9 449 637	8 181 613
Fordringer			
Kundefordringer	6	9 655 034	9 562 447
Andre kortsiktige fordringer	6	394 238	199 126
Sum fordringer		10 049 272	9 761 573
Bankinnskudd, kontanter og lignende			
Bankinnskudd, kontanter o. l.	7	688 063	17 112 751
Sum bankinnskudd, kontanter og lignende		688 063	17 112 751
Sum omløpsmidler		20 186 972	35 055 937
SUM EIENDELER		61 441 262	36 151 249
BALANSE - EGENKAPITAL OG GJELD			



Egenkapital			
Innskutt egenkapital			
Aksjekapital	8	100 000	100 000
Annen innskutt egenkapital		268 953	268 953
Sum innskutt egenkapital		368 953	368 953
Opptjent egenkapital			
Annen egenkapital		33 997 598	21 297 825
Sum opptjent egenkapital		33 997 598	21 297 825
Sum egenkapital	9	34 366 551	21 666 778
Gjeld			
Langsiktig gjeld			
Utsatt skatt	3	4 006 998	
Sum avsetninger for forpliktelser		4 006 998	
Annen langsiktig gjeld			
Gjeld til kredittinstitusjoner	10		
Sum langsiktig gjeld		4 006 998	
Kortsiktig gjeld			
Gjeld til kredittinstitusjoner	10	10 061 297	
Leverandørgjeld		3 537 997	5 204 497
Betalbar skatt	3	3 364 086	4 077 432
Skyldig offentlige avgifter		2 539 655	2 171 051
Annen kortsiktig gjeld	4	3 564 678	3 031 490
Sum kortsiktig gjeld		23 067 713	14 484 471
Sum gjeld		27 074 711	14 484 471
SUM EGENKAPITAL OG GJELD		61 441 262	36 151 249



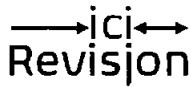
Organisasjonsnr: 967 354 147
GLOMMA PALL AS

NOTEOPPLYSNINGER - SELSKAP

- alle poster oppgitt i hele tall

Note

Antall årsverk i regnskapsåret
30.00



Til generalforsamlingen i Glomma Pall AS

Uavhengig revisors beretning

Konklusjon

Vi har revidert Glomma Pall AS sitt årsregnskap som viser et overskudd på kr 12 699 773. Årsregnskapet består av balanse per 31. desember 2025, resultatregnskap for regnskapsåret avsluttet per denne datoen og noter til årsregnskapet, herunder et sammendrag av viktige regnskapsprinsipper.

Etter vår mening

- oppfyller årsregnskapet gjeldende lovkrav, og
- gir årsregnskapet et rettviseende bilde av selskapets finansielle stilling per 31. desember 2025 og av dets resultater for regnskapsåret avsluttet per denne datoen i samsvar med regnskapslovens regler og god regnskapsskikk i Norge.

Grunnlag for konklusjonen

Vi har gjennomført revisjonen i samsvar med de internasjonale revisjonsstandardene International Standards on Auditing (ISA-ene). Våre oppgaver og plikter i henhold til disse standardene er beskrevet nedenfor under Revisors oppgaver og plikter ved revisjonen av årsregnskapet. Vi er uavhengige av selskapet slik det kreves i lov, forskrift og International Code of Ethics for Professional Accountants (inkludert internasjonale uavhengighetsstandarder) utstedt av the International Ethics Standards Board for Accountants (IESBA-reglene), og vi har overholdt våre øvrige etiske forpliktelser i samsvar med disse kravene. Innhentet revisjonsbevis er etter vår vurdering tilstrekkelig og hensiktsmessig som grunnlag for vår konklusjon.

Ledelsens ansvar for årsregnskapet

Ledelsen (styret og daglig leder) er ansvarlig for å utarbeide årsregnskapet og for at det gir et rettviseende bilde i samsvar med regnskapslovens regler og god regnskapsskikk i Norge. Ledelsen er også ansvarlig for slik intern kontroll som den finner nødvendig for å kunne utarbeide et årsregnskap som ikke inneholder vesentlig feilinformasjon, verken som følge av misligheter eller utilsiktede feil.

Ved utarbeidelsen av årsregnskapet må ledelsen ta standpunkt til selskapets evne til fortsatt drift og opplyse om forhold av betydning for fortsatt drift. Forutsetningen om fortsatt drift skal legges til grunn for årsregnskapet så lenge det ikke er sannsynlig at virksomheten vil bli avviklet.

Revisors oppgaver og plikter ved revisjonen av årsregnskapet

Vårt mål er å oppnå betryggende sikkerhet for at årsregnskapet som helhet ikke inneholder vesentlig feilinformasjon, verken som følge av misligheter eller utilsiktede feil, og å avgi en revisjonsberetning som inneholder vår konklusjon. Betryggende sikkerhet er en høy grad av sikkerhet, men ingen garanti for at en revisjon utført i samsvar med ISA-ene, alltid vil avdekke vesentlig feilinformasjon som eksisterer. Feilinformasjon kan oppstå som følge av misligheter eller utilsiktede feil. Feilinformasjon blir vurdert som vesentlig dersom den enkeltvis eller samlet med rimelighet kan forventes å påvirke økonomiske beslutninger som brukerne foretar basert på årsregnskapet.

For videre beskrivelse av revisors oppgaver og plikter vises det til:
<https://revisorforeningen.no/revisjonsberetninger>

Bergen, 11. mars 2026

Jørgen Lund
statsautorisert revisor

Ici Revisjon AS

Strømgaten 4, 5015 Bergen Org.nr.: 999079539 post@icirevisjon.no



MitID Signing
Torkild Pedersen Hansen
2026-03-06

BankID Signing
Jan Petter Jensen
2026-03-06

MitID Signing
Christian Arithon Redin-Nielsen
2026-03-09

MitID Signing
Peter Bisgård Jensen
2026-03-11

RESULTATREGNSKAP

GLOMMA PALL AS

DRIFTSINNEKTER OG DRIFTSKOSTNADER	Note	2025	2024
Salgsinntekt		90 759 563	84 048 211
Annen driftsinntekt		80 000	1 074 940
Sum driftsinntekter		90 839 563	85 123 151
Varekostnad		44 090 608	40 500 343
End. beh. varer u.tilv. og ferdigvarer		-1 268 024	-6 995 463
Lønnskostnad	1	18 401 108	17 375 721
Avskrivning av driftsmidler og immaterielle eiendeler	2	752 642	413 080
Annen driftskostnad	1	12 842 579	17 049 066
Sum driftskostnader		74 818 913	68 342 746
Driftsresultat		16 020 650	16 780 405
FINANSINNEKTER OG FINANSKOSTNADER			
Annen finansinntekt	4	473 647	258 641
Annen finanskostnad	4	397 447	45 993
Resultat av finansposter		76 200	212 649
Resultat før skattekostnad		16 096 850	16 993 053
Skattekostnad på resultat	3	3 397 077	4 090 379
Resultat		12 699 773	12 902 674
Årsresultat		12 699 773	12 902 674
OVERFØRINGER			
Avsatt til annen egenkapital		12 699 773	12 902 674
Sum overføringer		12 699 773	12 902 674

GLOMMA PALL AS

SIDE 1



MitID Signing
Torkild Pedersen Hansen
2026-03-06

BankID Signing
Jan Petter Jensen
2026-03-06

MitID Signing
Christian Arithon Redin-Nielsen
2026-03-09

MitID Signing
Peter Bisgård Jensen
2026-03-11

BALANSE			
GLOMMA PALL AS			
EIENDELER	Note	2025	2024
ANLEGGSMIDLER			
IMMATERIELLE EIENDELER			
Utsatt skattefordel	3	0	200 996
Sum immaterielle eiendeler		0	200 996
VARIGE DRIFTSMIDLER			
Tomter, bygninger o.a. fast eiendom	2	38 710 000	9 000
Maskiner og anlegg	2	2 450 000	724 700
Driftsløsøre, inventar o.a. utstyr	2	54 290	85 590
Sum varige driftsmidler		41 214 290	819 290
FINANSIELLE ANLEGGSMIDLER			
Andre langsiktige fordringer	1	40 000	75 026
Sum finansielle anleggsmidler		40 000	75 026
Sum anleggsmidler		41 254 290	1 095 312
OMLØPSMIDLER			
Lager av varer og annen beholdning	5	9 449 637	8 181 613
FORDRINGER			
Kundefordringer	6	9 655 034	9 562 447
Andre kortsiktige fordringer	6	394 238	199 126
Sum fordringer		10 049 272	9 761 573
INVESTERINGER			
Bankinnskudd, kontanter o.l.	7	688 063	17 112 751
Sum omløpsmidler		20 186 972	35 055 937
Sum eiendeler		61 441 262	36 151 249

GLOMMA PALL AS

SIDE 2



MitID Signing
Torkild Pedersen Hansen
2026-03-06

BankID Signing
Jan Petter Jensen
2026-03-06

MitID Signing
Christian Anthon Rødin-Nielsen
2026-03-09

MitID Signing
Peter Bisgård Jensen
2026-03-11

BALANSE			
GLOMMA PALL AS			
	Note	2025	
EGENKAPITAL OG GJELD			
INNSKUTT EGENKAPITAL			
Aksjekapital	8	100 000	100 000
Annen innskutt egenkapital		268 953	268 953
Sum innskutt egenkapital		368 953	368 953
OPPTJENT EGENKAPITAL			
Annen egenkapital		33 997 598	21 297 825
Sum opptjent egenkapital		33 997 598	21 297 825
Sum egenkapital	9	34 366 551	21 666 778
GJELD			
AVSETNING FOR FORPLIKTELSER			
Utsatt skatt	3	4 006 998	0
ANNEN LANGSIKTIG GJELD			
KORTSIKTIG GJELD			
Gjeld til kredittinstitusjoner	10	10 061 297	0
Leverandørgjeld		3 537 997	5 204 497
Betalbar skatt	3	3 364 086	4 077 432
Skyldig offentlige avgifter		2 539 655	2 171 051
Annen kortsiktig gjeld	4	3 564 678	3 031 490
Sum kortsiktig gjeld		23 067 713	14 484 471
Sum gjeld		27 074 711	14 484 471
Sum egenkapital og gjeld		61 441 262	36 151 249

Fredrikstad, 06.03.2026
Styret i Glomma Pall AS

Peter Bisgård Jensen
styreleder

Torkild Pedersen Hansen
styremedlem

Christian Anthon Rødin-Nielsen
styremedlem

Jan Petter Jensen
daglig leder



Glomma Pall AS

Noter til årsregnskap 2025

Årsregnskapet er satt opp i samsvar med regnskapsloven og god regnskapsskikk for små foretak. Leieavtaler balanseføres ikke.

Inntekter

Inntektene er resultatført når de er opptjent. Eventuelle rabatter er trukket fra.

Klassifisering

Eiendeler bestemt til varig eie eller bruk, samt fordringer med forfall senere enn ett år fra regnskapsårets utløp er oppført som anleggsmidler. Øvrige eiendeler er klassifisert som omløpsmidler, vurdert til det laveste av anskaffelseskost og virkelig verdi. Gjeld som forfaller til betaling senere enn ett år etter balansedagen er klassifisert som langsiktig gjeld. Øvrig gjeld er klassifisert som kortsiktig.

Varige driftsmidler

Varige driftsmidler er ført opp i balansen til historisk anskaffelseskost fratrukket lineære avskrivninger basert på en bedriftsøkonomisk vurdering av driftsmidlenes økonomiske og tekniske levetid. Det foretas nedskrivning til virkelig verdi dersom et eventuelt verdifall ikke forventes å være forbigående. Avskrivningssatser, se note 3.

Fordringer

Kundefordringer og andre fordringer er oppført i balansen til pålydende etter fradrag for avsetning til forventet tap. Avsetning til tap gjøres på grunnlag av individuelle vurderinger av de enkelte fordringene. I tillegg gjøres det en uspesifisert avsetning for å dekke antatt tap på kundefordringer.

Pensjoner

Pensjonskostnader avsettes fortløpende i takt med utbetalt lønn.

Skatter

Skattekostnaden i resultatregnskapet omfatter både periodens betalbare skatt og endringer i utsatt skatt. Utsatt skatt er beregnet med 22% på grunnlag av de midlertidige forskjeller som eksisterer mellom regnskapsmessige og skattemessige verdier, samt ligningsmessig underskudd til fremføring ved utgangen av regnskapsåret. Midlertidige skattereduserende og skatteøkende forskjeller som reverserer eller kan reverseres i samme periode er utlignet. Netto utsatt skattefordel er balanseført i den grad det foreligger netto fordeler som med overveiende sannsynlighet vil komme til anvendelse.

MitID Signing
Torkild Pedersen Hansen
2026-03-06

BankID Signing
Jan Petter Jensen
2026-03-06

MitID Signing
Christian Arthor Redin-Nielsen
2026-03-09

MitID Signing
Peter Bisgård Jensen
2026-03-11



2

MitID Signing
Torkild Pedersen Hansen
2026-03-06

BankID Signing
Jan Petter Jensen
2026-03-06

MitID Signing
Christian Arthon Redin-Nielsen
2026-03-09

MitID Signing
Peter Bisgård Jensen
2026-03-11

Note 1 Ansatte, godtgjørelser m.v.

Lønnskostnader:	2025	2024
Lønninger	15.448.173	14.618.654
Folketrygdavgift	2.299.534	2.195.149
Andre ytelser/kostnader	336-358	353.700
OTP	317.044	208.218
Sum lønnskostnader	18.401.199	17.375.721

Gjennomsnittlig antall ansatte har vært 30.

Selskapet plikter å ha tjenstepensjonsordning for sine ansatte etter lov om obligatorisk tjenstepensjon. Tjenstepensjonsordning i tråd med lovens krav er opprettet.

Godtgjørelser	Daglig leder	Styre
Lønn	1.850.834	0
Annen godtgjørelse	0	0
Sum	1.850.834	0

Note 2 Varige driftsmidler


	Driftsmidler	Eiendom
Anskaffelseskost 1/1	4.820.238	420.000
Tilgang	1.972.639	39.175.003
Avgang	0	0
Samlet anskaffelseskost	6.800.877	39.175.003
Akkumulerte av- og nedskrivninger 31/12	4.295.877	465.003
Bokført verdi 31/12	2.507.290	38.710.000
Årets avskrivninger	287.639	465.003
Årets nedskrivninger	0	0
Avskrivningssatser	14-20%	3,33%


Tilgang av eiendom skjer ved fusjon med datterselskap.
Nærmere omtale av dette under note 11.


Note 3 Skatter


Resultat før skatter	16.254.288
Permanente forskjeller	-655.591
Endring midlertidige forskjeller	-149.961
Avgitt konsernbidrag	0
Anvendelse av fremførbart underskudd	0
Skattepliktig resultat	15.291.298
Betalbar skatt 22%	3.364.086



 MittID Signing
Torkild Pedersen Hansen
2026-03-06

 BankID Signing
Jan Petter Jensen
2026-03-06

 MittID Signing
Christian Arthon Redin-Nielsen
2026-03-09

 MittID Signing
Peter Bisgård Jensen
2026-03-11

3

Årets skattekostnad består av:

Betalbar skatt	3.364.086
Endring utsatt skatt	32.992
Sum skatter	3.397.077

Midlertidige forskjeller:

	31.12.24	31.12.25
Grunnlag	18.063.667	18.213.629
Utsatt skatt/skattefordel 22%	3.974.007	4.006.998

Utsatt skatt per 31.12.2024 over inkluderer skatteposisjon hensyntatt fusjon omtalt i note 11. Sammenligningstall i balansen er ikke omarbeidet.

Note 4 Mellomværende i konsern

	2024	2025
Kortsiktig gjeld	0	0
Kortsiktige fordringer	15.057	52.650
Langsiktig gjeld	0	0
Langsiktige fordringer	0	0
Avgitt konsernbidrag	0	0
Renteinntekt i konsern	15.057	326.580
Rentekostnad i konsern	0	288.128

Note 5 Varelager

Varelageret verdsettes til laveste av anskaffelseskost og virkelig verdi. Det er ikke vurdert å foreligge ukurans i varelageret pr. 31.12.25.

Note 6 Fordringer


Fordringer er vurdert til pålydende, med avkortning kr. 65.700.- for forventet tap.

Langsiktige fordringer utgjøres av depositum på leiekontrakt. For fordringer i konsern se note 4.


Note 7 Bundne midler


I posten bankinnskudd, kontanter og lignende inngår bundne midler med kr. 633.469.-.



 MittID Signing
Torkild Pedersen Hansen
2026-03-06

 BankID Signing
Jan Petter Jensen
2026-03-06

 MittID Signing
Christian Arthor Redin-Nielsen
2026-03-09

 MittID Signing
Peter Bisgård Jensen
2026-03-11

Note 8 Antall aksjer, aksjeeiere m.v.

Selskapets aksjekapital er fordelt på 2000 aksjer, pålydende kr. 50.- pr. aksje.

Aksjene eies av:

Dansk Træ-Emballage A/S	50 aksjer
Sum	50 aksjer

Note 9 Egenkapital

Egenkapital 1/1	21.666.778
Årets resultat	12.699.723
Ordinært avsatt utbytte	0
Egenkapital 31/12	34.366.551

Note 10 Gjeld til kredittinstitusjoner

Gjeld til kredittinstitusjoner (trekk fra cashpool) kr 10.061.297.- er sikret med pant i selskapets kundefordringer med bokført verdi kr. 9.655.054.-.

Note 11 – Fusjon og regnskapsføring etter konsernkontinuitet

Selskapet har i løpet av regnskapsåret gjennomført en fusjon hvor det heleide datterselskapet Habornveien 48 A AS er fusjonert inn i Glomma Pall AS. Fusjonen er behandlet med regnskapsmessig og skattemessig kontinuitet, og er innregnet etter metode for konsernkontinuitet. De underliggende verdier som er innfusjonert består i hovedsak av en eiendom og inngår i årets tilgang driftsmidler i note 2, samt tilhørende skatteposisjoner medtatt i midlertidige forskjeller i note 3 som grunnlag for beregning av tilknyttet utsatt skatt.