



## ÅRSREGNSKAPET FOR REGNSKAPSÅRET 2019 - GENERELL INFORMASJON

### Enheten

Organisasjonsnummer: 995 925 451  
Organisasjonsform: Aksjeselskap  
Foretaksnavn: FLØKSAND MARINA AS  
Forretningsadresse: Fløksand  
5918 FREKHAUG

### Regnskapsår

Årsregnskapets periode: 01.01.2019 - 31.12.2019

### Konsern

Morselskap i konsern: Nei

### Regnskapsregler

Regler for små foretak benyttet: Ja  
Benyttet ved utarbeidelsen av årsregnskapet til selskapet: Regnskapslovens alminnelige regler

### Årsregnskapet fastsatt av kompetent organ

Bekreftet av representant for selskapet: Terje Fløysand  
Dato for fastsettelse av årsregnskapet: 21.02.2020

### Grunnlag for avgivelse

År 2019: Årsregnskapet er elektronisk innlevert  
År 2018: Tall er hentet fra elektronisk innlevert årsregnskap fra 2019

*Det er ikke krav til at årsregnskapet m.v. som sendes til Regnskapsregisteret er undertegnet. Kontrollen på at dette er utført ligger hos revisor/enhetens øverste organ. Sikkerheten ivaretas ved at innsender har rolle/rettighet for innsending av årsregnskapet via Altinn, og ved at det bekreftes at årsregnskapet er fastsatt av kompetent organ.*

Brønnøysundregistrene, 30.04.2021



## Resultatregnskap

Beløp i: NOK	Note	2019	2018
<b>RESULTATREGNSKAP</b>			
<b>Inntekter</b>			
Annen driftsinntekt		136 100	147 800
<b>Sum inntekter</b>		<b>136 100</b>	<b>147 800</b>
<b>Kostnader</b>			
Lønnskostnad	5		
Avskrivning på varige driftsmidler og immaterielle eiendeler	4	19 099	17 026
Annen driftskostnad		43 346	99 128
<b>Sum kostnader</b>		<b>62 445</b>	<b>116 153</b>
<b>Driftsresultat</b>		<b>73 655</b>	<b>31 647</b>
<b>Finansinntekter og finanskostnader</b>			
Annen renteinntekt		31	19
Annen finansinntekt		2 289	2 322
<b>Sum finansinntekter</b>		<b>2 320</b>	<b>2 341</b>
Annen rentekostnad			1 198
<b>Sum finanskostnader</b>			<b>1 198</b>
<b>Netto finans</b>		<b>2 320</b>	<b>1 143</b>
<b>Ordinært resultat før skattekostnad</b>		<b>75 975</b>	<b>32 790</b>
<b>Ordinært resultat etter skattekostnad</b>		<b>75 975</b>	<b>32 790</b>
<b>Årsresultat</b>	1, 3	<b>75 975</b>	<b>32 790</b>
<b>Årsresultat etter minoritetsinteresser</b>		<b>75 975</b>	<b>32 790</b>
<b>Totalresultat</b>		<b>75 975</b>	<b>32 790</b>
<b>Overføringer og disponeringer</b>			
Udekket tap			32 790
Overføringer til/fra annen egenkapital		75 975	
<b>Sum overføringer og disponeringer</b>		<b>75 975</b>	<b>32 790</b>



## Resultatregnskap

<b>Beløp i: NOK</b>	<b>Note</b>	<b>2019</b>	<b>2018</b>
---------------------	-------------	-------------	-------------

---



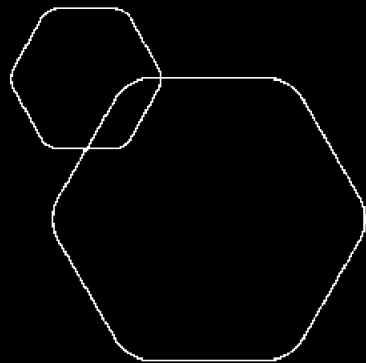
## Balanse

Beløp i: NOK	Note	2019	2018
<b>BALANSE - EIENDELER</b>			
<b>Anleggsmidler</b>			
<b>Immaterielle eiendeler</b>			
<b>Varige driftsmidler</b>			
Maskiner og anlegg	4	63 156	82 255
<b>Sum varige driftsmidler</b>		<b>63 156</b>	<b>82 255</b>
<b>Sum anleggsmidler</b>		<b>63 156</b>	<b>82 255</b>
<b>Omløpsmidler</b>			
<b>Varer</b>			
<b>Fordringer</b>			
Kundefordringer			7 000
Andre fordringer		13 508	12 637
<b>Sum fordringer</b>		<b>13 508</b>	<b>19 637</b>
<b>Bankinnskudd, kontanter og lignende</b>			
Bankinnskudd, kontanter og lignende		127 970	37 046
<b>Sum bankinnskudd, kontanter og lignende</b>		<b>127 970</b>	<b>37 046</b>
<b>Sum omløpsmidler</b>		<b>141 477</b>	<b>56 683</b>
<b>SUM EIENDELER</b>		<b>204 633</b>	<b>138 938</b>
<b>BALANSE - EGENKAPITAL OG GJELD</b>			
<b>Egenkapital</b>			
<b>Innskutt egenkapital</b>			
Selskapskapital	2	100 000	100 000
Overkurs	3	140 792	140 792
<b>Sum innskutt egenkapital</b>		<b>240 792</b>	<b>240 792</b>
<b>Opptjent egenkapital</b>			



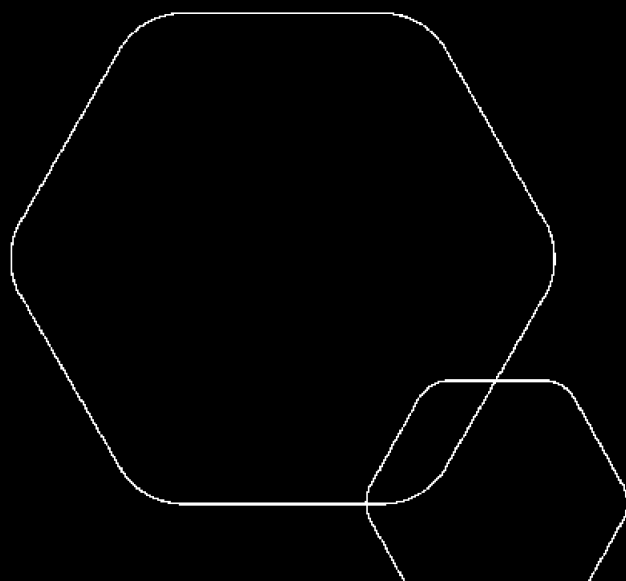
## Balanse

<b>Beløp i: NOK</b>	<b>Note</b>	<b>2019</b>	<b>2018</b>
Annen egenkapital	3	-65 492	-141 467
<b>Sum opptjent egenkapital</b>		<b>-65 492</b>	<b>-141 467</b>
<b>Sum egenkapital</b>		<b>175 300</b>	<b>99 325</b>
<b>Sum langsiktig gjeld</b>		<b>0</b>	<b>0</b>
<b>Kortsiktig gjeld</b>			
Leverandørgjeld		753	6 642
Annen kortsiktig gjeld		28 580	32 971
<b>Sum kortsiktig gjeld</b>		<b>29 333</b>	<b>39 613</b>
<b>Sum gjeld</b>		<b>29 333</b>	<b>39 613</b>
<b>SUM EGENKAPITAL OG GJELD</b>		<b>204 633</b>	<b>138 938</b>



# Årsregnskap 2019 Fløksand Marina AS

Resultatregnskap  
Balanse  
Noter til regnskapet



Org.nr.: 995 925 451



### RESULTATREGNSKAP

#### FLØKSAND MARINA AS

DRIFTSINNEKTER OG DRIFTSKOSTNADER	Note	2019	2018
Annen driftsinntekt		136 100	147 800
<b>Sum driftsinntekter</b>		<b>136 100</b>	<b>147 800</b>
Avskrivning av driftsmidler og immaterielle eiendeler	4	19 099	17 026
Annen driftskostnad		43 346	99 128
<b>Sum driftskostnader</b>		<b>62 445</b>	<b>116 153</b>
<b>Driftsresultat</b>		<b>73 655</b>	<b>31 647</b>
<b>FINANSINNEKTER OG FINANSKOSTNADER</b>			
Annen renteinntekt		31	19
Annen finansinntekt		2 289	2 322
Annen rentekostnad		0	1 198
<b>Resultat av finansposter</b>		<b>2 320</b>	<b>1 143</b>
Ordinært resultat før skattekostnad		75 975	32 790
<b>Ordinært resultat</b>		<b>75 975</b>	<b>32 790</b>
<b>EKSTRAORDINÆRE INNEKTER OG KOSTNADER</b>			
<b>Årsresultat</b>	<b>1, 3</b>	<b>75 975</b>	<b>32 790</b>
<b>OVERFØRINGER</b>			
Avsatt til annen egenkapital		75 975	0
Overført til udekket tap		0	-32 790
<b>Sum overføringer</b>		<b>75 975</b>	<b>32 790</b>



## BALANSE

### FLØKSAND MARINA AS

EIENDELER	Note	2019	2018
<b>ANLEGGSMIDLER</b>			
<b>IMMATERIELLE EIENDELER</b>			
<b>VARIGE DRIFTSMIDLER</b>			
Maskiner og anlegg	4	63 156	82 255
<b>Sum varige driftsmidler</b>		<b>63 156</b>	<b>82 255</b>
<b>FINANSIELLE ANLEGGSMIDLER</b>			
<b>Sum anleggsmidler</b>		<b>63 156</b>	<b>82 255</b>
<b>OMLØPSMIDLER</b>			
<b>FORDRINGER</b>			
Kundefordringer		0	7 000
Andre kortsiktige fordringer		13 508	12 637
<b>Sum fordringer</b>		<b>13 508</b>	<b>19 637</b>
<b>INVESTERINGER</b>			
Bankinnskudd, kontanter o.l.		127 970	37 046
<b>Sum omløpsmidler</b>		<b>141 477</b>	<b>56 683</b>
<b>Sum eiendeler</b>		<b>204 633</b>	<b>138 938</b>



## BALANSE

### FLØKSAND MARINA AS

EGENKAPITAL OG GJELD	Note	2019	2018
<b>EGENKAPITAL</b>			
<b>INNSKUTT EGENKAPITAL</b>			
Aksjekapital	2	100 000	100 000
Overkurs	3	140 792	140 792
<b>Sum innskutt egenkapital</b>		<b>240 792</b>	<b>240 792</b>
<b>OPPTJENT EGENKAPITAL</b>			
Annen egenkapital	3	-65 492	-141 467
<b>Sum opptjent egenkapital</b>		<b>-65 492</b>	<b>-141 467</b>
<b>Sum egenkapital</b>		<b>175 300</b>	<b>99 325</b>
<b>GJELD</b>			
<b>AVSETNING FOR FORPLIKTELSER</b>			
<b>ANNEN LANGSIKTIG GJELD</b>			
<b>KORTSIKTIG GJELD</b>			
Leverandørgjeld		753	6 642
Annen kortsiktig gjeld		28 580	32 971
<b>Sum kortsiktig gjeld</b>		<b>29 333</b>	<b>39 613</b>
<b>Sum gjeld</b>		<b>29 333</b>	<b>39 613</b>
<b>Sum egenkapital og gjeld</b>		<b>204 633</b>	<b>138 938</b>

21.02.2020

Styret i Fløksand Marina AS

Terje Fløysand  
styreleder/daglig leder

Asle Fløysand  
styremedlem



## **Regnskapsprinsipper**

Årsregnskapet er satt opp i samsvar med regnskapsloven og NRS 8 - God regnskapsskikk for små foretak.

### **DRIFTSINNTEKTER**

Inntektsføring ved salg av varer skjer på leveringstidspunktet. Tjenester inntektsføres etter hvert som de leveres.

### **SKATT**

Skattekostnaden i resultatregnskapet omfatter både periodens betalbare skatt og endring i utsatt skatt. Utsatt skatt er beregnet med 22 % på grunnlag av de midlertidige forskjeller som eksisterer mellom regnskapsmessige og skattemessige verdier, samt ligningsmessig underskudd til fremføring ved utgangen av regnskapsåret. Skatteøkende og skattereduserende midlertidige forskjeller som reverserer eller kan reverseres i samme periode er utlignet og nettoført.

### **KLASSIFISERING OG VURDERING AV ANLEGGSMIDLER**

Anleggsmidler omfatter eiendeler bestemt til varig eie og bruk. Anleggsmidler er vurdert til anskaffelseskost. Varige driftsmidler balanseføres og avskrives over driftsmidlets økonomiske levetid. Avskrivningsperioden for fast eiendom anskaffet etter 2009 er dekomponert i en del som gjelder råbygget og en del som gjelder faste tekniske installasjoner. Varige driftsmidler nedskrives til gjenvinnbart beløp ved verdifall som forventes ikke å være forbigående. Gjenvinnbart beløp er det høyeste av netto salgsverdi og verdi i bruk. Verdi i bruk er nåverdi av fremtidige kontantstrømmer knyttet til eiendelen. Nedskrivningen reverseres når grunnlaget for nedskrivningen ikke lenger er til stede.

### **KLASSIFISERING OG VURDERING AV OMLØPSMIDLER**

Omløpsmidler og kortsiktig gjeld omfatter normalt poster som forfaller til betaling innen ett år etter balansedagen, samt poster som knytter seg til varekretsløpet. Omløpsmidler vurderes til laveste verdi av anskaffelseskost og virkelig verdi.

### **FORDRINGER**

Kundefordringer og andre fordringer oppføres til pålydende etter fradrag for avsetning til forventet tap. Avsetning til tap gjøres på grunnlag av en individuell vurdering av de enkelte fordringene.

### **ENDRING AV REGNSKAPSPRINSIPP**

Det er ingen endring av regnskapsprinsipp fra 2018 til 2019.



## Note 1 Skatt

<b>Årets skattekostnad</b>	<b>2019</b>	<b>2018</b>
Resultatført skatt på ordinært resultat:		
Betalbar skatt	0	0
Endring i utsatt skattefordel	0	0
<b>Skattekostnad ordinært resultat</b>	<b>0</b>	<b>0</b>
Skattepliktig inntekt:		
Ordinært resultat før skatt	75 975	32 790
Permanente forskjeller	0	0
Endring i midlertidige forskjeller	-23 701	0
Anvendelse av fremførbart underskudd	-52 274	0
<b>Skattepliktig inntekt</b>	<b>0</b>	<b>32 790</b>
Betalbar skatt i balansen:		
Betalbar skatt på årets resultat	0	0
<b>Sum betalbar skatt i balansen</b>	<b>0</b>	<b>0</b>

Skatteeffekten av midlertidige forskjeller og underskudd til fremføring som har gitt opphav til utsatt skatt og utsatte skattefordeler, spesifisert på typer av midlertidige forskjeller:

	<b>2019</b>	<b>2018</b>	<b>Endring</b>
Varige driftsmidler	-61 243	-73 244	-12 001
Fordringer	0	-11 700	-11 700
<b>Sum</b>	<b>-61 243</b>	<b>-84 944</b>	<b>-23 701</b>
Akkumulert fremførbart underskudd	-50 899	-206 346	-155 447
Inngår ikke i beregningen av utsatt skatt	112 142	0	-112 142
<b>Grunnlag for utsatt skattefordel</b>	<b>0</b>	<b>-291 290</b>	<b>-291 290</b>
<b>Utsatt skattefordel (22 %)</b>	<b>0</b>	<b>-64 084</b>	<b>-64 084</b>

I henhold til God regnskapsskikk for små foretak balanseføres ikke utsatt skattefordel.

## Note 2 Aksjonærer

### AKSJEKAPITALEN I FLØKSAND MARINA AS PR. 31.12 BESTÅR AV:

	<b>Antall</b>	<b>Pålydende</b>	<b>Bokført</b>
Ordinære aksjer	100	1 000,00	100 000
<b>Sum</b>	<b>100</b>		<b>100 000</b>

### EIERSTRUKTUR

De største aksjonærene i % pr. 31.12 var:

	<b>Ordinære</b>	<b>Eierandel</b>	<b>Stemmeandel</b>
Asle Fløysand	50	50,0	50,0
Terje Fløysand	50	50,0	50,0
<b>Totalt antall aksjer</b>	<b>100</b>	<b>100,0</b>	<b>100,0</b>



## AKSJER OG OPSJONER EIET AV MEDLEMMER I STYRET OG DAGLIG LEDER:

Navn	Verv	Ordinære
Asle Fløysand	styremedlem	50
Terje Fløysand	styreleder/daglig leder	50

## Note 3 Egenkapital

	Aksjekapital	Overkurs	Annen egenkapital	Sum egenkapital
Pr. 31.12.2018	100 000	140 792	-141 467	99 325
<b>Pr. 01.01.2019</b>	<b>100 000</b>	<b>140 792</b>	<b>-141 467</b>	<b>99 325</b>
Årets resultat			75 975	75 975
<b>Pr. 31.12.2019</b>	<b>100 000</b>	<b>140 792</b>	<b>-65 492</b>	<b>175 300</b>

## Note 4 Anleggsmidler

	Driftsløsøre, inventar ol.	Sum
Anskaffelseskost pr. 01.01.19	314 455	314 455
= <b>Anskaffelseskost 31.12.19</b>	<b>314 455</b>	<b>314 455</b>
Akkumulerte avskrivninger 31.12.19	251 300	251 300
= <b>Bokført verdi 31.12.19</b>	<b>63 155</b>	<b>63 155</b>
Årets ordinære avskrivninger	19 099	19 099
Økonomisk levetid	10 år	

## Note 5 Lønnskostnader

Fløysand Marina AS har ikke hatt lønns- eller personalkostnader i 2019 og det foreligger heller ingen slike forpliktelser.

Selskapet har fravalgt revisor.



## BALANSE

### FLØKSAND MARINA AS


EGENKAPITAL OG GJELD	Note	2019	2018
<b>EGENKAPITAL</b>			
<b>INNSKUTT EGENKAPITAL</b>			
Aksjekapital	2	100 000	100 000
Overkurs	3	140 792	140 792
<b>Sum innskutt egenkapital</b>		<b>240 792</b>	<b>240 792</b>
<b>OPPTJENT EGENKAPITAL</b>			
Annen egenkapital	3	-65 492	-141 467
<b>Sum opptjent egenkapital</b>		<b>-65 492</b>	<b>-141 467</b>
<b>Sum egenkapital</b>		<b>175 300</b>	<b>99 325</b>
<b>GJELD</b>			
<b>AVSETNING FOR FORPLIKTELSER</b>			
<b>ANNEN LANGSIKTIG GJELD</b>			
<b>KORTSIKTIG GJELD</b>			
Leverandørgjeld		753	6 642
Annen kortsiktig gjeld		28 580	32 971
<b>Sum kortsiktig gjeld</b>		<b>29 333</b>	<b>39 613</b>
<b>Sum gjeld</b>		<b>29 333</b>	<b>39 613</b>
<b>Sum egenkapital og gjeld</b>		<b>204 633</b>	<b>138 938</b>

21.02.2020

Styret i Fløksand Marina AS



Terje Fløysand  
styreleder/daglig leder



Asle Fløysand  
styremedlem