



ÅRSREGNSKAPET FOR REGNSKAPSÅRET 2024 - GENERELL INFORMASJON

Enheten

Organisasjonsnummer: 946 434 086
Organisasjonsform: Aksjeselskap
Foretaksnavn: Rasmussen & Skjelbred A/S
Forretningsadresse: Lillevarskogen 4
3160 STOKKE

Regnskapsår

Årsregnskapets periode: 01.01.2024 - 31.12.2024

Konsern

Morselskap i konsern: Nei

Regnskapsregler

Regler for små foretak benyttet: Ja
Benyttet ved utarbeidelsen av årsregnskapet til selskapet: Regnskapslovens alminnelige regler

Årsregnskapet fastsatt av kompetent organ

Bekreftet av representant for selskapet: Sverre Rasmussen
Dato for fastsettelse av årsregnskapet: 25.04.2025

Grunnlag for avgivelse

År 2024: Årsregnskapet er elektronisk innlevert
År 2023: Tall er hentet fra elektronisk innlevert årsregnskap fra 2024

Det er ikke krav til at årsregnskapet m.v. som sendes til Regnskapsregisteret er undertegnet. Kontrollen på at dette er utført ligger hos revisor/enhetens øverste organ. Sikkerheten ivaretas ved at innsender har rolle/rettighet for innsending av årsregnskapet via Altinn, og ved at det bekreftes at årsregnskapet er fastsatt av kompetent organ.

Brønnøysundregistrene, 15.05.2025



Resultatregnskap

Beløp i: NOK	Note	2024	2023
RESULTATREGNSKAP			
Inntekter			
Salgsinntekt	2	56 922 899	56 805 254
Annen driftsinntekt		368 828	124 738
Sum inntekter		57 291 727	56 929 992
Kostnader			
Varekostnad	2	36 394 845	36 295 579
Lønnskostnad	3	13 547 272	13 369 969
Avskrivning av driftsmidler og immaterielle eiendeler	4	385 183	203 546
Annen driftskostnad		4 327 444	4 357 010
Sum kostnader		54 654 743	54 226 104
Driftsresultat		2 636 983	2 703 888
Finansinntekter og finanskostnader			
Annen renteinntekt		112 878	38 021
Sum finansinntekter		112 878	38 021
Annen rentekostnad		15 539	97 829
Sum finanskostnader		15 539	97 829
Netto finans		97 339	-59 808
Resultat før skattekostnad		2 734 322	2 644 080
Skattekostnad på resultat	5	601 982	581 698
Årsresultat	6	2 132 340	2 062 382
Årsresultat etter minoritetsinteresser		2 132 340	2 062 382
Totalresultat		2 132 340	2 062 382
Overføringer og disponeringer			
Ordinært utbytte		1 000 000	1 062 382
Avsatt til annen egenkapital		1 132 340	1 000 000



Resultatregnskap

Beløp i: NOK	Note	2024	2023
Sum overføringer og disponeringer		2 132 340	2 062 382



Balanse

Beløp i: NOK	Note	2024	2023
BALANSE - EIENDELER			
Anleggsmidler			
Immaterielle eiendeler			
Utsatt skattefordel	5		
Varige driftsmidler			
Tomter, bygninger o.a. fast eiendom	4		
Maskiner og anlegg	4		
Skip og flytende installasjoner	4		
Driftsløsøre, inventar o.a. utstyr	4, 7	1 271 567	520 488
Sum varige driftsmidler	4	1 271 567	520 488
Finansielle anleggsmidler			
Lån til tilknyttet selskap og felles kontrollert virksomhet	7	3 125 000	2 725 000
Investeringer i aksjer og andeler		160 000	160 000
Andre langsiktige fordringer	7	320 000	320 000
Sum finansielle anleggsmidler		3 605 000	3 205 000
Sum anleggsmidler		4 876 567	3 725 488
Omløpsmidler			
Varer			
Sum varer			75 453
Fordringer			
Kundefordringer	2, 7	1 530 468	998 154
Andre kortsiktige fordringer		708 798	828 769
Sum fordringer		2 239 266	1 826 923
Bankinnskudd, kontanter og lignende			
Bankinnskudd, kontanter o.l.		4 627 882	23 986 470
Sum bankinnskudd, kontanter og lignende		4 627 882	23 986 470
Sum omløpsmidler		6 867 148	25 888 846
SUM EIENDELER		11 743 715	29 614 334



Balanse

Beløp i: NOK	Note	2024	2023
BALANSE - EGENKAPITAL OG GJELD			
Egenkapital			
Innskutt egenkapital			
Aksjekapital	6, 8	1 308 000	1 308 000
Beholdning av egne aksjer	6, 8		
Overkurs	6		
Annen innskutt egenkapital	6		
Sum innskutt egenkapital		1 308 000	1 308 000
Opptjent egenkapital			
Fond for vurderingsforskjeller	6		
Annen egenkapital	6	2 622 180	1 489 840
Udekket tap	6		
Sum opptjent egenkapital		2 622 180	1 489 840
Sum egenkapital	6	3 930 180	2 797 840
Gjeld			
Langsiktig gjeld			
Utsatt skatt	5	155 212	783 692
Sum avsetninger for forpliktelser		155 212	783 692
Annen langsiktig gjeld			
Gjeld til kredittinstitusjoner	7		375 000
Øvrig langsiktig gjeld	7		
Sum annen langsiktig gjeld			375 000
Sum langsiktig gjeld		155 212	1 158 692
Kortsiktig gjeld			
Leverandørgjeld		1 992 601	3 620 721
Betalbar skatt	5	1 230 462	
Skyldig offentlige avgifter		1 637 247	2 025 066
Utbytte		1 000 000	1 062 382
Annen kortsiktig gjeld	2	1 798 012	18 949 632
Sum kortsiktig gjeld		7 658 323	25 657 802



Balanse

Beløp i: NOK	Note	2024	2023
Sum gjeld		7 813 535	26 816 494
SUM EGENKAPITAL OG GJELD		11 743 715	29 614 334



Brønnøysundregistrene

ÅRSREGNSKAP FOR REGNSKAPSÅRET 2024 - GENERELL INFORMASJON

Journalnummer: 2025 397770

Enheten

Organisasjonsnummer: 946 434 086
Organisasjonsform: Aksjeselskap
Foretaksnavn: Rasmussen & Skjelbred A/S
Forretningsadresse: Lillevarskogen 4
3160 STOKKE

Regnskapsår

Årsregnskapets periode: 01.01.2024 - 31.12.2024

Konsern

Morselskap i konsern: Nei

Regnskapsregler

Regler for små foretak benyttet: Ja
Benyttet ved utarbeidelsen av
årsregnskapet til selskapet: Regnskapslovens alminnelige regler

Årsregnskapet fastsatt av kompetent organ

Bekreftet av representant for selskapet: Sverre Rasmussen
Dato for fastsettelse av årsregnskapet: 25.04.2025

Grunnlag for avgivelse

År 2024: Årsregnskap er elektronisk innlevert.
År 2023: Tall er hentet fra elektronisk innlevert årsregnskap fra 2024.

Det er ikke krav til at årsregnskapet m.v. som sendes til Regnskapsregisteret er undertegnet. Kontrollen på at dette er utført ligger hos revisor/enhetens øverste organ. Sikkerheten ivaretas ved at innsender har rolle/rettighet for innsending av årsregnskapet via Altinn, og ved at det bekreftes at årsregnskapet er fastsatt av kompetent organ.

Brønnøysundregistrene, 14.05.2025



Organisasjonsnr: 946 434 086
Rasmussen & Skjelbred A/S

RESULTATREGNSKAP

Beløp i: NOK	Note	2024	2023
RESULTATREGNSKAP			
Inntekter			
Salgsinntekt	2	56 922 899	56 805 254
Annen driftsinntekt		368 828	124 738
Sum inntekter		57 291 727	56 929 992
Kostnader			
Varekostnad	2	36 394 845	36 295 579
Lønnskostnad	3	13 547 272	13 369 969
Avskrivning av driftsmidler og immaterielle eiendeler	4	385 183	203 546
Annen driftskostnad		4 327 444	4 357 010
Sum kostnader		54 654 743	54 226 104
Driftsresultat		2 636 983	2 703 888
Finansinntekter og finanskostnader			
Annen renteinntekt		112 878	38 021
Sum finansinntekter		112 878	38 021
Annen rentekostnad		15 539	97 829
Sum finanskostnader		15 539	97 829
Netto finans		97 339	-59 808
Resultat før skattekostnad		2 734 322	2 644 080
Skattekostnad på resultat	5	601 982	581 698
Årsresultat	6	2 132 340	2 062 382
Årsresultat etter minoritetsinteresser		2 132 340	2 062 382
Totalresultat		2 132 340	2 062 382
Overføringer og disponeringer			
Ordinært utbytte		1 000 000	1 062 382
Avsatt til annen egenkapital		1 132 340	1 000 000
Sum overføringer og disponeringer		2 132 340	2 062 382



Organisasjonsnr: 946 434 086
Rasmussen & Skjelbred A/S

BALANSE

Beløp i: NOK	Note	2024	2023
BALANSE - EIENDELER			
Anleggsmidler			
Immaterielle eiendeler			
Utsatt skattefordel	5		
Varige driftsmidler			
Tomter, bygninger o.a. fast eiendom	4		
Maskiner og anlegg	4		
Skip og flytende installasjoner	4		
Driftsløsøre, inventar o. a. utstyr	4, 7	1 271 567	520 488
Sum varige driftsmidler	4	1 271 567	520 488
Finansielle anleggsmidler			
Lån til tilknyttet selskap og felles kontrollert virksomhet	7	3 125 000	2 725 000
Investeringer i aksjer og andeler		160 000	160 000
Andre langsiktige fordringer	7	320 000	320 000
Sum finansielle anleggsmidler		3 605 000	3 205 000
Sum anleggsmidler		4 876 567	3 725 488
Omløpsmidler			
Varer			
Sum varer			75 453
Fordringer			
Kundefordringer	2, 7	1 530 468	998 154
Andre kortsiktige fordringer		708 798	828 769
Sum fordringer		2 239 266	1 826 923
Bankinnskudd, kontanter og lignende			
Bankinnskudd, kontanter o. l.		4 627 882	23 986 470
Sum bankinnskudd, kontanter og lignende		4 627 882	23 986 470
Sum omløpsmidler		6 867 148	25 888 846
SUM EIENDELER		11 743 715	29 614 334



BALANSE - EGENKAPITAL OG GJELD

Egenkapital

Innskutt egenkapital

Aksjekapital	6, 8	1 308 000	1 308 000
Beholdning av egne aksjer	6, 8		
Overkurs	6		
Annen innskutt egenkapital	6		
Sum innskutt egenkapital		1 308 000	1 308 000

Opptjent egenkapital

Fond for vurderingsforskjeller	6		
Annen egenkapital	6	2 622 180	1 489 840
Udekket tap	6		
Sum opptjent egenkapital		2 622 180	1 489 840

Sum egenkapital	6	3 930 180	2 797 840
------------------------	----------	------------------	------------------

Gjeld

Langsiktig gjeld

Utsatt skatt	5	155 212	783 692
Sum avsetninger for forpliktelses		155 212	783 692
Annen langsiktig gjeld			
Gjeld til kredittinstitusjoner	7		375 000
Øvrig langsiktig gjeld	7		
Sum annen langsiktig gjeld			375 000
Sum langsiktig gjeld		155 212	1 158 692

Kortsiktig gjeld

Leverandørgjeld		1 992 601	3 620 721
Betalbar skatt	5	1 230 462	
Skyldig offentlige avgifter		1 637 247	2 025 066
Utbytte		1 000 000	1 062 382
Annen kortsiktig gjeld	2	1 798 012	18 949 632
Sum kortsiktig gjeld		7 658 323	25 657 802

Sum gjeld		7 813 535	26 816 494
------------------	--	------------------	-------------------

SUM EGENKAPITAL OG GJELD		11 743 715	29 614 334
---------------------------------	--	-------------------	-------------------



Organisasjonsnr: 946 434 086
Rasmussen & Skjelbred A/S

NOTEOPPLYSNINGER - SELSKAP - alle poster oppgitt i hele tall

Note
3

Antall årsverk i regnskapsåret
22.00

Sum Beløp

Balanseført verdi 31.12. Varige driftsmidler Immaterielle eiend.

Konsernregnskap

Morselskapet sitt navn

Forretningskontor for morselskapet

Begrunnelse for at datterselskap er utelatt fra konsolideringen

Samlet beløp - tilknyttet selskap Årets Fjorårets

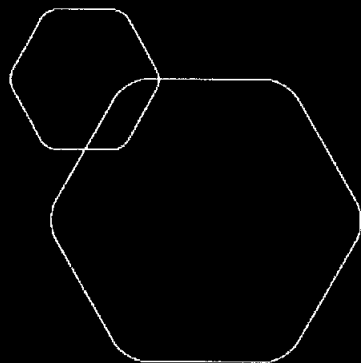
Samlet beløp - foretak i samme konsern Årets Fjorårets

Samlet beløp - foretak i samme konsern Årets Fjorårets

Samlet beløp - felles kontrollert virksomhet Årets Fjorårets

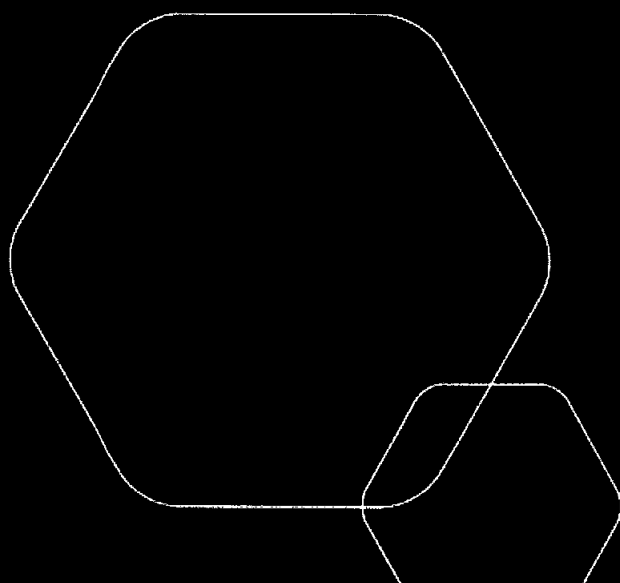
Pantstillelse Beløp

Beholdning av egne aksjer Antall Pålydende Andel av aksjek.



Årsregnskap 2024
Rasmussen & Skjelbred A/s

Resultatregnskap
Balanse
Noter til regnskapet



Org.nr.: 946 434 086



RESULTATREGNSKAP

RASMUSSEN & SKJELBRED A/S

DRIFTSINNEKTER OG DRIFTSKOSTNADER	Note	2024	2023
Salgsinntekt	2	56 922 899	56 805 254
Annen driftsinntekt		368 828	124 738
Sum driftsinntekter		57 291 727	56 929 992
Varekostnad	2	36 394 845	36 295 579
Lønnskostnad	3	13 547 272	13 369 969
Avskrivning av driftsmidler og immaterielle eiendeler	4	385 183	203 546
Annen driftskostnad		4 327 444	4 357 010
Sum driftskostnader		54 654 743	54 226 104
Driftsresultat		2 636 983	2 703 888
FINANSINNEKTER OG FINANSKOSTNADER			
Annen renteinntekt		112 878	38 021
Annen rentekostnad		15 539	97 829
Resultat av finansposter		97 339	-59 808
Resultat før skattekostnad		2 734 322	2 644 080
Skattekostnad på resultat	5	601 982	581 698
Resultat		2 132 340	2 062 382
Årsresultat	6	2 132 340	2 062 382
OVERFØRINGER			
Avsatt til utbytte		1 000 000	1 062 382
Avsatt til annen egenkapital		1 132 340	1 000 000
Sum overføringer		2 132 340	2 062 382



BALANSE

RASMUSSEN & SKJELBRED A/S

EIENDELER	Note	2024	2023
ANLEGGSMIDLER			
VARIGE DRIFTSMIDLER			
Driftsløsøre, inventar o.a. utstyr	4, 7	1 271 567	520 488
Sum varige driftsmidler	4	1 271 567	520 488
FINANSIELLE ANLEGGSMIDLER			
Lån til tilknyttet selskap og felles kontrollert virksomhet	7	3 125 000	2 725 000
Investeringer i aksjer og andeler		160 000	160 000
Andre langsiktige fordringer	7	320 000	320 000
Sum finansielle anleggsmidler		3 605 000	3 205 000
Sum anleggsmidler		4 876 567	3 725 488
OMLØPSMIDLER			
Lager av varer og annen beholdning		0	75 453
FORDRINGER			
Kundefordringer	2, 7	1 530 468	998 154
Andre kortsiktige fordringer		708 798	828 769
Sum fordringer		2 239 266	1 826 923
Bankinnskudd, kontanter o.l.		4 627 882	23 986 470
Sum omløpsmidler		6 867 148	25 888 846
Sum eiendeler		11 743 715	29 614 334




BALANSE


RASMUSSEN & SKJELBRED A/S

EGENKAPITAL OG GJELD	Note	2024	2023
EGENKAPITAL			
INNSKUTT EGENKAPITAL			
Aksjekapital	6, 8	1 308 000	1 308 000
Sum innskutt egenkapital		1 308 000	1 308 000
OPPTJENT EGENKAPITAL			
Annen egenkapital	6	2 622 180	1 489 840
Sum opptjent egenkapital		2 622 180	1 489 840
Sum egenkapital	6	3 930 180	2 797 840
GJELD			
AVSETNING FOR FORPLIKTELSE			
Utsatt skatt	5	155 212	783 692
Sum avsetning for forpliktelser		155 212	783 692
ANNEN LANGSIKTIG GJELD			
Gjeld til kredittinstitusjoner	7	0	375 000
Sum annen langsiktig gjeld		0	375 000
KORTSIKTIG GJELD			
Leverandørgjeld		1 992 601	3 620 721
Betalbar skatt	5	1 230 462	0
Skyldig offentlige avgifter		1 637 247	2 025 066
Utbytte		1 000 000	1 062 382
Annen kortsiktig gjeld	2	1 798 012	18 949 632
Sum kortsiktig gjeld		7 658 323	25 657 802
Sum gjeld		7 813 535	26 816 494
Sum egenkapital og gjeld		11 743 715	29 614 334

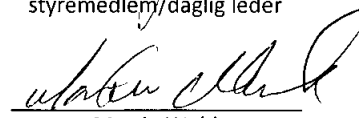
Stokke, 25.04.2025

Styret i Rasmussen & Skjelbred A/s


Kai Roger Skjelbred
styreleder


Sverre Rasmussen
styremedlem/daglig leder


Terje Bratteng Bråten
styremedlem


Martin Wold
styremedlem

RASMUSSEN & SKJELBRED A/S

SIDE 4



NOTER TIL ÅRSREGNSKAP

Regnskapsprinsipper

Årsregnskapet er satt opp i samsvar med regnskapsloven og NRS 8 - God regnskapsskikk for små foretak.

DRIFTSINNTEKTER

Inntektsføring ved salg av varer skjer på leveringstidspunktet. Tjenester inntektsføres etter hvert som de leveres.

SKATT

Skattekostnaden i resultatregnskapet omfatter både periodens betalbare skatt og endring i utsatt skatt. Utsatt skatt er beregnet med 22 % på grunnlag av de midlertidige forskjeller som eksisterer mellom regnskapsmessige og skattemessige verdier, samt ligningsmessig underskudd til fremføring ved utgangen av regnskapsåret. Skatteøkende og skattereduserende midlertidige forskjeller som reverserer eller kan reverseres i samme periode er utlignet og nettoført.

KLASSIFISERING OG VURDERING AV ANLEGGSMIDLER

Anleggsmidler omfatter eiendeler bestemt til varig eie og bruk. Anleggsmidler er vurdert til anskaffelseskost. Varige driftsmidler balanseføres og avskrives over driftsmidlets økonomiske levetid.

KLASSIFISERING OG VURDERING AV OMLØPSMIDLER

Omløpsmidler og kortsiktig gjeld omfatter normalt poster som forfaller til betaling innen ett år etter balansedagen, samt poster som knytter seg til varekretsløpet. Omløpsmidler vurderes til laveste verdi av anskaffelseskost og virkelig verdi.

FORDRINGER

Kundefordringer og andre fordringer oppføres til pålydende etter fradrag for avsetning til forventet tap. Avsetning til tap gjøres på grunnlag av en individuell vurdering av de enkelte fordringene.

PENSJONSFORPLIKTELSER

Pensjonsordninger finansiert via sikrede ordninger er ikke balanseført. Pensjonspremien anses i disse tilfeller som pensjonskostnad og klassifiseres sammen med lønnskostnader.

Note 2 Langsiktige tilvirkningskontrakter

	2024	2023
Kontrakter under utførelse	2 424 025	26 093 853
Kostnader knyttet til kontrakter under utførelse	2 108 902	21 934 495
Resultatført andel av kontrakter under utførelse	315 123	4 159 358

Påløpt ikke fakturert kunder i prosjekt er oppført med kr. 150 214 under kundefordringer.

Påløpte kostnader i prosjekt er oppført med kr. 231 612 under annen kortsiktig gjeld pr 31.12.2024.



NOTER TIL ÅRSREGNSKAP

Note 3 Lønnskostnader og antall årsverk

LØNNSKOSTNADER

	2024	2023
Lønninger	11 482 988	11 316 976
Arbeidsgiveravgift	1 686 757	1 675 490
Andre ytelser	377 526	377 502
Sum	13 547 272	13 369 969

Selskapet har i 2024 sysselsatt 22 årsverk.

Note 4 Anleggsmidler

	Driftsløse, inventar ol.	Sum
Anskaffelseskost pr. 01.01.24	2 412 340	2 412 340
+ Tilgang kjøpte driftsmidler	1 402 684	1 402 684
- Avgang i året	543 010	543 010
= Anskaffelseskost 31.12.24	3 272 014	3 272 014
Akkumulerte avskrivninger 31.12.24	2 000 447	2 000 447
= Bokført verdi 31.12.24	1 271 567	1 271 567
Årets ordinære avskrivninger	385 183	385 183
Økonomisk levetid	0-5 år	



Note 5 Skatt

Årets skattekostnad	2024	2023
Resultatført skatt på ordinært resultat:		
Betalbar skatt	1 230 462	0
Endring i utsatt skatt	-628 480	581 698
Skattekostnad ordinært resultat	601 982	581 698
Skattepliktig inntekt:		
Resultat før skatt	2 734 322	2 644 080
Permanente forskjeller	1 957	0
Endring i midlertidige forskjeller	3 656 955	-2 328 533
Anvendelse av fremførbart underskudd	-800 224	-315 547
Skattepliktig inntekt	5 593 010	0
Betalbar skatt i balansen:		
Betalbar skatt på årets resultat	1 230 462	0
Sum betalbar skatt i balansen	1 230 462	0

Skatteeffekten av midlertidige forskjeller som har gitt opphav til utsatt skatt og utsatte skattefordeler, spesifisert på typer av midlertidige forskjeller

	2024	2023	Endring
Varige driftsmidler	309 873	102 465	-207 408
Tilvirkningskontrakter	315 123	4 159 358	3 844 235
Gevinst – og tapskonto	80 511	100 639	20 128
Sum	705 507	4 362 462	3 656 955
Akkumulert fremførbart underskudd	0	-800 224	-800 224
Grunnlag for utsatt skatt	705 507	3 562 238	2 856 731
Utsatt skatt (22 %)	155 212	783 692	628 481



NOTER TIL ÅRSREGNSKAP

Note 6 Egenkapital

	Aksjekapital	Overkurs	Annen innskutt egenkapital	Annen egenkapital	Sum egenkapital
Pr. 31.12.2023	1 308 000	0	0	1 489 840	2 797 840
Pr 01.01.2024	1 308 000	0	0	1 489 840	2 797 840
Årets resultat				2 132 340	2 132 340
Utbytte				-1 000 000	-1 000 000
Pr. 31.12.2024	1 308 000	0	0	2 622 180	3 930 180

Note 7 Fordringer og gjeld

	2024	2023
Fordringer med forfall senere enn ett år		
Andre langsiktige fordringer	3 445 000	3 045 000
Sum	3 445 000	3 045 000

Langsiktig gjeld med forfall senere enn 5 år

Selskapet har ikke langsiktig gjeld med forfall senere enn 5 år.

Pantsatte eiendeler:

Kundefordringer	1 380 254	281 430
Driftsløsøre	1 271 567	520 488
Sum	2 651 821	801 918

Note 8 Aksjonærer

AKSJEKAPITALEN I RASMUSSEN & SKJELBRED A/S PR. 31.12 BESTÅR AV:

	Antall	Pålydende	Bokført
Ordinære aksjer	13 080	100,0	1 308 000
Sum	13 080		1 308 000

EIERSTRUKTUR

Aksjonærer i % pr. 31.12:

	Ordinære	Eierandel
Martin Wold Invest AS	3 924	30,0
Tømrer Terje Bråten AS	3 924	30,0
Aguiar AS	2 616	20,0
Cairmon AS	2 616	20,0
Totalt antall aksjer	13 080	100,0



Årsregnskap 2024

Rasmussen & Skjelbred A/s

Resultatregnskap
Balanse
Noter til regnskapet



Org.nr.: 946 434 086



RESULTATREGNSKAP

RASMUSSEN & SKJELBRED A/S

DRIFTSINNETEKTER OG DRIFTSKOSTNADER	Note	2024	2023
Salgsinntekt	2	56 922 899	56 805 254
Annen driftsinntekt		368 828	124 738
Sum driftsinntekter		57 291 727	56 929 992
Varekostnad	2	36 394 845	36 295 579
Lønnskostnad	3	13 547 272	13 369 969
Avskrivning av driftsmidler og immaterielle eiendeler	4	385 183	203 546
Annen driftskostnad		4 327 444	4 357 010
Sum driftskostnader		54 654 743	54 226 104
Driftsresultat		2 636 983	2 703 888
FINANSINNETEKTER OG FINANSKOSTNADER			
Annen renteinntekt		112 878	38 021
Annen rentekostnad		15 539	97 829
Resultat av finansposter		97 339	-59 808
Resultat før skattekostnad		2 734 322	2 644 080
Skattekostnad på resultat	5	601 982	581 698
Resultat		2 132 340	2 062 382
Årsresultat	6	2 132 340	2 062 382
OVERFØRINGER			
Avsatt til utbytte		1 000 000	1 062 382
Avsatt til annen egenkapital		1 132 340	1 000 000
Sum overføringer		2 132 340	2 062 382



BALANSE

RASMUSSEN & SKJELBRED A/S

EIENDELER	Note	2024	2023
ANLEGGSMIDLER			
VARIGE DRIFTSMIDLER			
Driftsløsøre, inventar o.a. utstyr	4, 7	1 271 567	520 488
Sum varige driftsmidler	4	1 271 567	520 488
FINANSIELLE ANLEGGSMIDLER			
Lån til tilknyttet selskap og felles kontrollert virksomhet	7	3 125 000	2 725 000
Investeringer i aksjer og andeler		160 000	160 000
Andre langsiktige fordringer	7	320 000	320 000
Sum finansielle anleggsmidler		3 605 000	3 205 000
Sum anleggsmidler		4 876 567	3 725 488
OMLØPSMIDLER			
Lager av varer og annen beholdning		0	75 453
FORDRINGER			
Kundefordringer	2, 7	1 530 468	998 154
Andre kortsiktige fordringer		708 798	828 769
Sum fordringer		2 239 266	1 826 923
Bankinnskudd, kontanter o.l.		4 627 882	23 986 470
Sum omløpsmidler		6 867 148	25 888 846
Sum eiendeler		11 743 715	29 614 334



BALANSE

RASMUSSEN & SKJELBRED A/S

EGENKAPITAL OG GJELD	Note	2024	2023
EGENKAPITAL			
INNSKUTT EGENKAPITAL			
Aksjekapital	6, 8	1 308 000	1 308 000
Sum innskutt egenkapital		1 308 000	1 308 000
OPPTJENT EGENKAPITAL			
Annen egenkapital	6	2 622 180	1 489 840
Sum opptjent egenkapital		2 622 180	1 489 840
Sum egenkapital	6	3 930 180	2 797 840
GJELD			
AVSETNING FOR FORPLIKTELSE			
Utsatt skatt	5	155 212	783 692
Sum avsetning for forpliktelser		155 212	783 692
ANNEN LANGSIKTIG GJELD			
Gjeld til kredittinstitusjoner	7	0	375 000
Sum annen langsiktig gjeld		0	375 000
KORTSIKTIG GJELD			
Leverandørgjeld		1 992 601	3 620 721
Betalbar skatt	5	1 230 462	0
Skyldig offentlige avgifter		1 637 247	2 025 066
Utbytte		1 000 000	1 062 382
Annen kortsiktig gjeld	2	1 798 012	18 949 632
Sum kortsiktig gjeld		7 658 323	25 657 802
Sum gjeld		7 813 535	26 816 494
Sum egenkapital og gjeld		11 743 715	29 614 334

Stokke, 25.04.2025
Styret i Rasmussen & Skjellbred A/s

Kai Roger Skjellbred
styreleder

Sverre Rasmussen
styremedlem/daglig leder

Terje Bratteng Bråten
styremedlem

Martin Wold
styremedlem

RASMUSSEN & SKJELBRED A/S

SIDE 4



NOTER TIL ÅRSREGNSKAP

Regnskapsprinsipper

Årsregnskapet er satt opp i samsvar med regnskapsloven og NRS 8 - God regnskapsskikk for små foretak.

DRIFTSINNTEKTER

Inntektsføring ved salg av varer skjer på leveringstidspunktet. Tjenester inntektsføres etter hvert som de leveres.

SKATT

Skattekostnaden i resultatregnskapet omfatter både periodens betalbare skatt og endring i utsatt skatt. Utsatt skatt er beregnet med 22 % på grunnlag av de midlertidige forskjeller som eksisterer mellom regnskapsmessige og skattemessige verdier, samt ligningsmessig underskudd til fremføring ved utgangen av regnskapsåret. Skatteøkende og skattereduserende midlertidige forskjeller som reverserer eller kan reverseres i samme periode er utlignet og nettoført.

KLASSIFISERING OG VURDERING AV ANLEGGSMIDLER

Anleggsmidler omfatter eiendeler bestemt til varig eie og bruk. Anleggsmidler er vurdert til anskaffelseskost. Varige driftsmidler balanseføres og avskrives over driftsmidlets økonomiske levetid.

KLASSIFISERING OG VURDERING AV OMLØPSMIDLER

Omløpsmidler og kortsiktig gjeld omfatter normalt poster som forfaller til betaling innen ett år etter balansedagen, samt poster som knytter seg til varekretsløpet. Omløpsmidler vurderes til laveste verdi av anskaffelseskost og virkelig verdi.

FORDRINGER

Kundefordringer og andre fordringer oppføres til pålydende etter fradrag for avsetning til forventet tap. Avsetning til tap gjøres på grunnlag av en individuell vurdering av de enkelte fordringene.

PENSJONSFORPLIKTELSE

Pensjonsordninger finansiert via sikrede ordninger er ikke balanseført. Pensjonspremien anses i disse tilfeller som pensjonskostnad og klassifiseres sammen med lønnskostnader.

Note 2 Langsiktige tilvirkningskontrakter

	2024	2023
Kontrakter under utførelse	2 424 025	26 093 853
Kostnader knyttet til kontrakter under utførelse	2 108 902	21 934 495
Resultatført andel av kontrakter under utførelse	315 123	4 159 358

Påløpt ikke fakturert kunder i prosjekt er oppført med kr. 150 214 under kundefordringer.

Påløpte kostnader i prosjekt er oppført med kr. 231 612 under annen kortsiktig gjeld pr 31.12.2024.



NOTER TIL ÅRSREGNSKAP

Note 3 Lønnskostnader og antall årsverk

LØNSKOSTNADER

	2024	2023
Lønninger	11 482 988	11 316 976
Arbeidsgiveravgift	1 686 757	1 675 490
Andre ytelser	377 526	377 502
Sum	13 547 272	13 369 969

Selskapet har i 2024 sysselsatt 22 årsverk.

Note 4 Anleggsmidler

	Driftsløsøre, inventar ol.	Sum
Anskaffelseskost pr. 01.01.24	2 412 340	2 412 340
+ Tilgang kjøpte driftsmidler	1 402 684	1 402 684
- Avgang i året	543 010	543 010
= Anskaffelseskost 31.12.24	3 272 014	3 272 014
Akkumulerte avskrivninger 31.12.24	2 000 447	2 000 447
= Bokført verdi 31.12.24	1 271 567	1 271 567
Årets ordinære avskrivninger	385 183	385 183
Økonomisk levetid	0-5 år	



Note 5 Skatt

Årets skattekostnad	2024	2023
Resultatført skatt på ordinært resultat:		
Betalbar skatt	1 230 462	0
Endring i utsatt skatt	-628 480	581 698
Skattekostnad ordinært resultat	601 982	581 698
Skattepliktig inntekt:		
Resultat før skatt	2 734 322	2 644 080
Permanente forskjeller	1 957	0
Endring i midlertidige forskjeller	3 656 955	-2 328 533
Anvendelse av fremførbart underskudd	-800 224	-315 547
Skattepliktig inntekt	5 593 010	0
Betalbar skatt i balansen:		
Betalbar skatt på årets resultat	1 230 462	0
Sum betalbar skatt i balansen	1 230 462	0

Skatteeffekten av midlertidige forskjeller som har gitt opphav til utsatt skatt og utsatte skattefordeler, spesifisert på typer av midlertidige forskjeller

	2024	2023	Endring
Varige driftsmidler	309 873	102 465	-207 408
Tilvirkningskontrakter	315 123	4 159 358	3 844 235
Gevinst – og tapskonto	80 511	100 639	20 128
Sum	705 507	4 362 462	3 656 955
Akkumulert fremførbart underskudd	0	-800 224	-800 224
Grunnlag for utsatt skatt	705 507	3 562 238	2 856 731
Utsatt skatt (22 %)	155 212	783 692	628 481



NOTER TIL ÅRSREGNSKAP

Note 6 Egenkapital

	Aksjekapital	Overkurs	Annen innskutt egenkapital	Annen egenkapital	Sum egenkapital
Pr. 31.12.2023	1 308 000	0	0	1 489 840	2 797 840
Pr 01.01.2024	1 308 000	0	0	1 489 840	2 797 840
Årets resultat				2 132 340	2 132 340
Utbytte				-1 000 000	-1 000 000
Pr. 31.12.2024	1 308 000	0	0	2 622 180	3 930 180

Note 7 Fordringer og gjeld

	2024	2023
Fordringer med forfall senere enn ett år		
Andre langsiktige fordringer	3 445 000	3 045 000
Sum	3 445 000	3 045 000

Langsiktig gjeld med forfall senere enn 5 år

Selskapet har ikke langsiktig gjeld med forfall senere enn 5 år.

Pantsatte eiendeler:

Kundefordringer	1 380 254	281 430
Driftsløsøre	1 271 567	520 488
Sum	2 651 821	801 918

Note 8 Aksjonærer

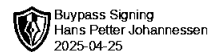
AKSJEKAPITALEN I RASMUSSEN & SKJELBRED A/S PR. 31.12 BESTÅR AV:

	Antall	Pålydende	Bokført
Ordinære aksjer	13 080	100,0	1 308 000
Sum	13 080		1 308 000

EIERSTRUKTUR

Aksjonærer i % pr. 31.12:

	Ordinære	Eierandel
Martin Wold Invest AS	3 924	30,0
Tømrer Terje Bråten AS	3 924	30,0
Aguilar AS	2 616	20,0
Cairmon AS	2 616	20,0
Totalt antall aksjer	13 080	100,0



ÅSVANG & CO
STATSAUTORISERTE
REVISORER

Til generalforsamlingen i Rasmussen & Skjelbred A/S

Uavhengig revisors beretning

Konklusjon

Vi har revidert årsregnskapet for Rasmussen & Skjelbred A/S som viser et overskudd på kr 2 132 340. Årsregnskapet består av balanse per 31. desember 2024, resultatregnskap for regnskapsåret avsluttet per denne datoen og noter til årsregnskapet, herunder et sammendrag av viktige regnskapsprinsipper.

Etter vår mening

- oppfyller årsregnskapet gjeldende lovkrav, og
- gir årsregnskapet et rettviseende bilde av selskapets finansielle stilling per 31. desember 2024 og av dets resultater for regnskapsåret avsluttet per denne datoen i samsvar med regnskapslovens regler og god regnskapsskikk i Norge.

Grunnlag for konklusjonen

Vi har gjennomført revisjonen i samsvar med International Standards on Auditing (ISA-ene). Våre oppgaver og plikter i henhold til disse standardene er beskrevet nedenfor under "Revisors oppgaver og plikter ved revisjonen av årsregnskapet". Vi er uavhengige av selskapet i samsvar med kravene i relevante lover og forskrifter i Norge og International Code of Ethics for Professional Accountants (inkludert internasjonale uavhengighetsstandarder) utstedt av International Ethics Standards Board for Accountants (IESBA-reglene), og vi har overholdt våre øvrige etiske forpliktelser i samsvar med disse kravene. Innhentet revisjonsbevis er etter vår vurdering tilstrekkelig og hensiktsmessig som grunnlag for vår konklusjon.

Ledelsens ansvar for årsregnskapet

Styret og daglig leder (ledelsen) er ansvarlige for å utarbeide årsregnskapet og for at det gir et rettviseende bilde i samsvar med regnskapslovens regler og god regnskapsskikk i Norge. Ledelsen er også ansvarlig for slik internkontroll som den finner nødvendig for å kunne utarbeide et årsregnskap som ikke inneholder vesentlig feilinformasjon, verken som følge av misligheter eller utilsiktede feil.

Ved utarbeidelsen av årsregnskapet må ledelsen ta standpunkt til selskapets evne til fortsatt drift og opplyse om forhold av betydning for fortsatt drift. Forutsetningen om fortsatt drift skal legges til grunn for årsregnskapet så lenge det ikke er sannsynlig at virksomheten vil bli avvirket.

Revisors oppgaver og plikter ved revisjonen av årsregnskapet

Vårt mål er å oppnå betryggende sikkerhet for at årsregnskapet som helhet ikke inneholder vesentlig feilinformasjon, verken som følge av misligheter eller utilsiktede feil, og å avgi en revisjonsberetning som inneholder vår konklusjon. Betryggende sikkerhet er en høy grad av sikkerhet, men ingen garanti for at en revisjon utført i samsvar med ISA-ene, alltid vil avdekke vesentlig feilinformasjon.

Adresse
Revisjonsfirmaet Åsvang & Co AS
Kilengaten 1
3117 Tønsberg

Telefon
33 30 00 80
E-post
revisjonsfirmaet@asvang.no

Foretaksnummer
987 679 026 MVA
Hjemmeside
www.aasvang.no

Medlemmer av
Den norske Revisorforening

side 1 av 2



Feilinformasjon kan oppstå som følge av misligheter eller utilsiktede feil. Feilinformasjon er å anse som vesentlig dersom den enkeltvis eller samlet med rimelighet kan forventes å påvirke de økonomiske beslutningene som brukerne foretar på grunnlag av årsregnskapet.

For videre beskrivelse av revisors oppgaver og plikter vises det til:
<https://revisorforeningen.no/revisjonsberetninger>

Tønsberg, 25.04.2025
Revisjonsfirmaet Åsvang & Co AS

Hans Petter Johannessen
statsautorisert revisor
(elektronisk signert)