



ÅRSREGNSKAPET FOR REGNSKAPSÅRET 2022 - GENERELL INFORMASJON

Enheten

Organisasjonsnummer: 891 172 362
Organisasjonsform: Aksjeselskap
Foretaksnavn: ERIK HESSEN AS
Forretningsadresse: Krag's vei 13
0783 OSLO

Regnskapsår

Årsregnskapets periode: 01.01.2022 - 31.12.2022

Konsern

Morselskap i konsern: Nei

Regnskapsregler

Regler for små foretak benyttet: Ja
Benyttet ved utarbeidelsen av årsregnskapet til selskapet: Regnskapslovens alminnelige regler

Årsregnskapet fastsatt av kompetent organ

Bekreftet av representant for selskapet: Erik Hessen
Dato for fastsettelse av årsregnskapet: 12.06.2023

Grunnlag for avgivelse

År 2022: Årsregnskapet er elektronisk innlevert
År 2021: Tall er hentet fra elektronisk innlevert årsregnskap fra 2022

Det er ikke krav til at årsregnskapet m.v. som sendes til Regnskapsregisteret er undertegnet. Kontrollen på at dette er utført ligger hos revisor/enhetens øverste organ. Sikkerheten ivaretas ved at innsender har rolle/rettighet for innsending av årsregnskapet via Altinn, og ved at det bekreftes at årsregnskapet er fastsatt av kompetent organ.

Brønnøysundregistrene, 07.08.2024



Resultatregnskap

Beløp i: NOK	Note	2022	2021
RESULTATREGNSKAP			
Inntekter			
Salgsinntekt		3 676 270	3 785 772
Sum inntekter		3 676 270	3 785 772
Kostnader			
Lønnskostnad	1, 2	1 106 901	1 107 469
Avskrivning på varige driftsmidler og immaterielle eiendeler	3	41 340	26 546
Nedskrivning av varige driftsmidler og immaterielle eiendeler	3	0	0
Annen driftskostnad		631 406	467 305
Sum kostnader		1 779 647	1 601 320
Driftsresultat		1 896 623	2 184 452
Finansinntekter og finanskostnader			
Annen renteinntekt		4 443	1 438
Annen finansinntekt	4	13 790 781	0
Verdiøkning av finansielle instrumenter vurdert til virkelig verdi		976 348	0
Sum finansinntekter		14 771 572	1 438
Verdireduksjon av finansielle instrumenter vurdert til virkelig verdi	4	10 472 772	0
Annen rentekostnad		312	78
Annen finanskostnad		777 631	5 815
Sum finanskostnader		11 250 715	5 893
Netto finans		3 520 857	-4 455
Ordinært resultat før skattekostnad		5 417 479	2 179 997
Skattekostnad	5	448 435	481 703
Ordinært resultat etter skattekostnad		4 969 045	1 698 294
Årsresultat		4 969 044	1 698 294
Overføringer og disponeringer			
Tilleggsutbytte		780 000	740 000



Resultatregnskap

Beløp i: NOK	Note	2022	2021
Annen egenkapital		4 189 044	958 294
Sum overføringer og disponeringer		4 969 044	1 698 294



Balanse

Beløp i: NOK	Note	2022	2021
BALANSE - EIENDELER			
Anleggsmidler			
Immaterielle eiendeler			
Utvikling	3	0	0
Konsesjoner, patenter, lisenser, varemerker ol.	3	0	0
Utsatt skattefordel	5	0	292
Goodwill	3	0	0
Sum immaterielle eiendeler		0	292
Varige driftsmidler			
Tomter, bygninger og annen fast eiendom	3	0	0
Maskiner og anlegg	3	0	0
Skip, rigger, fly og lignende	3	0	0
Driftsløsøre, inventar, verktøy, kontormaskiner, ol.	3	101 828	114 168
Sum varige driftsmidler		101 828	114 168
Finansielle anleggsmidler			
Investering i datterselskap		0	635 788
Investeringer i aksjer og andeler		33 911 831	9 714 210
Andre langsiktige fordringer	6	0	0
Sum finansielle anleggsmidler		33 911 831	10 349 998
Sum anleggsmidler		34 013 659	10 464 458
Omløpsmidler			
Varer			
Fordringer			
Kundefordringer		30 400	0
Andre kortsiktige fordringer	6	19 915	23 377
Sum fordringer		50 315	23 377
Bankinnskudd, kontanter og lignende			
Bankinnskudd, kontanter og lignende		1 637 574	1 526 707
Sum bankinnskudd, kontanter og lignende		1 637 574	1 526 707



Balanse

Beløp i: NOK	Note	2022	2021
Sum omløpsmidler		1 687 889	1 550 084
SUM EIENDELER		35 701 548	12 014 542

BALANSE - EGENKAPITAL OG GJELD

Egenkapital

Innskutt egenkapital

Selskapskapital	7	100 000	100 000
Ikke registrert aksjekapital	7	0	0
Beholdning av egne aksjer	7	0	0
Overkurs	7	80 000	0
Annen innskutt egenkapital	7	0	0
Sum innskutt egenkapital		180 000	100 000

Opptjent egenkapital

Fond	7	0	0
Annen egenkapital	7	34 799 558	9 109 220
Udekket tap	7	0	0
Sum opptjent egenkapital		34 799 558	9 109 220

Sum egenkapital

34 979 558 **9 209 220**

Gjeld

Langsiktig gjeld

Utsatt skatt	5	0	0
Sum avsetninger for forpliktelser		0	0
Annen langsiktig gjeld			

Sum langsiktig gjeld

0 **0**

Kortsiktig gjeld

Leverandørgjeld		18 337	11 517
Betalbar skatt	5	448 143	481 191
Skyldige offentlige avgifter		89 178	83 433
Kortsiktig konserngjeld		0	2 052 249
Annen kortsiktig gjeld		166 333	176 932



Balanse

Beløp i: NOK	Note	2022	2021
Sum kortsiktig gjeld		721 991	2 805 322
Sum gjeld		721 991	2 805 322
SUM EGENKAPITAL OG GJELD		35 701 549	12 014 542



Brønnøysundregistrene

ÅRSREGNSKAP FOR REGNSKAPSÅRET 2022 - GENERELL INFORMASJON

Journalnummer: 2023 497357

Enheten

Organisasjonsnummer: 891 172 362
Organisasjonsform: Aksjeselskap
Foretaksnavn: ERIK HESSEN AS
Forretningsadresse: Krag's vei 13
0783 OSLO

Regnskapsår

Årsregnskapets periode: 01.01.2022 - 31.12.2022

Konsern

Morselskap i konsern: Nei

Regnskapsregler

Regler for små foretak benyttet: Ja
Benyttet ved utarbeidelsen av
årsregnskapet til selskapet: Regnskapslovens alminnelige regler

Årsregnskapet fastsatt av kompetent organ

Bekreftet av representant for selskapet: Erik Hessen
Dato for fastsettelse av årsregnskapet: 12.06.2023

Revisjon

Selskapet har besluttet at årsregnskapet
ikke skal revideres: Ja
Årsregnskapet er utarbeidet av ekstern
autorisert regnskapsfører: Ja
Ekstern autorisert regnskapsfører har i
løpet av regnskapsåret bistått ved den
løpende regnskapsføringen eller utført
andre tjenester for selskapet enn å
utarbeide årsregnskapet: Ja

Grunnlag for avgivelse

År 2022: Årsregnskap er elektronisk innlevert.
År 2021: Tall er hentet fra elektronisk innlevert årsregnskap fra 2022.

Det er ikke krav til at årsregnskapet m.v. som sendes til Regnskapsregisteret er undertegnet. Kontrollen på at dette er utført ligger hos revisor/enhetens øverste organ. Sikkerheten ivaretas ved at innsender har rolle/rettighet for innsending av årsregnskapet via Altinn, og ved at det bekreftes at årsregnskapet er fastsatt av kompetent organ.

Brønnøysundregistrene, 19.06.2023

Brønnøysundregistrene
Postadresse: Postboks 900, 8910 Brønnøysund
Telefon: 75 00 75 00
E-post: firmapost@brreg.no Internett: www.brreg.no
Organisasjonsnummer: 974 760 673



Organisasjonsnr: 891 172 362
ERIK HESSEN AS

RESULTATREGNSKAP

Beløp i: NOK	Note	2022	2021
RESULTATREGNSKAP			
Inntekter			
Salgsinntekt		3 676 270	3 785 772
Sum inntekter		3 676 270	3 785 772
Kostnader			
Lønnskostnad	1, 2	1 106 901	1 107 469
Avskrivning på varige driftsmidler og immaterielle eiendeler	3	41 340	26 546
Nedskrivning av varige driftsmidler og immaterielle eiendeler	3	0	0
Annen driftskostnad		631 406	467 305
Sum kostnader		1 779 647	1 601 320
Driftsresultat		1 896 623	2 184 452
Finansinntekter og finanskostnader			
Annen renteinntekt		4 443	1 438
Annen finansinntekt	4	13 790 781	0
Verdiøkning av finansielle instrumenter vurdert til virkelig verdi		976 348	0
Sum finansinntekter		14 771 572	1 438
Verdireduksjon av finansielle instrumenter vurdert til virkelig verdi			
	4	10 472 772	0
Annen rentekostnad		312	78
Annen finanskostnad		777 631	5 815
Sum finanskostnader		11 250 715	5 893
Netto finans		3 520 857	-4 455
Ordinært resultat før skattekostnad			
Skattekostnad	5	5 417 479	2 179 997
Skattekostnad		448 435	481 703
Ordinært resultat etter skattekostnad		4 969 045	1 698 294
Årsresultat		4 969 044	1 698 294
Overføringer og disponeringer			
Tilleggsutbytte		780 000	740 000
Annen egenkapital	4	189 044	958 294
Sum overføringer og disponeringer		4 969 044	1 698 294





Organisasjonsnr: 891 172 362
ERIK HESSEN AS

BALANSE

Beløp i: NOK	Note	2022	2021
BALANSE - EIENDELER			
Anleggsmidler			
Immaterielle eiendeler			
Utvikling	3	0	0
Konsesjoner, patenter, lisenser, varemerker ol.	3	0	0
Utsatt skattefordel	5	0	292
Goodwill	3	0	0
Sum immaterielle eiendeler		0	292
Varige driftsmidler			
Tomter, bygninger og annen fast eiendom	3	0	0
Maskiner og anlegg	3	0	0
Skip, rigger, fly og lignende	3	0	0
Driftsløsøre, inventar, verktøy, kontormaskiner, ol.	3	101 828	114 168
Sum varige driftsmidler		101 828	114 168
Finansielle anleggsmidler			
Investering i datterselskap		0	635 788
Investeringer i aksjer og andeler		33 911 831	9 714 210
Andre langsiktige fordringer	6	0	0
Sum finansielle anleggsmidler		33 911 831	10 349 998
Sum anleggsmidler		34 013 659	10 464 458
Omløpsmidler			
Varer			
Fordringer			
Kundefordringer		30 400	0
Andre kortsiktige fordringer	6	19 915	23 377
Sum fordringer		50 315	23 377
Bankinnskudd, kontanter og lignende			
Bankinnskudd, kontanter og lignende		1 637 574	1 526 707
Sum bankinnskudd, kontanter og lignende		1 637 574	1 526 707
Sum omløpsmidler		1 687 889	1 550 084



SUM EIENDELER		35 701 548	12 014 542
BALANSE - EGENKAPITAL OG GJELD			
Egenkapital			
Innskutt egenkapital			
Selskapskapital	7	100 000	100 000
Ikke registrert aksjekapital	7	0	0
Beholdning av egne aksjer	7	0	0
Overkurs	7	80 000	0
Annen innskutt egenkapital	7	0	0
Sum innskutt egenkapital		180 000	100 000
Opptjent egenkapital			
Fond	7	0	0
Annen egenkapital	7	34 799 558	9 109 220
Udekket tap	7	0	0
Sum opptjent egenkapital		34 799 558	9 109 220
Sum egenkapital		34 979 558	9 209 220
Gjeld			
Langsiktig gjeld			
Utsatt skatt	5	0	0
Sum avsetninger for forpliktelses		0	0
Annen langsiktig gjeld			
Sum langsiktig gjeld		0	0
Kortsiktig gjeld			
Leverandørgjeld		18 337	11 517
Betalbar skatt	5	448 143	481 191
Skyldige offentlige avgifter		89 178	83 433
Kortsiktig konserngjeld		0	2 052 249
Annen kortsiktig gjeld		166 333	176 932
Sum kortsiktig gjeld		721 991	2 805 322
Sum gjeld		721 991	2 805 322
SUM EGENKAPITAL OG GJELD		35 701 549	12 014 542



Organisasjonsnr: 891 172 362
ERIK HESSEN AS

NOTEOPPLYSNINGER - SELSKAP - alle poster oppgitt i hele tall

Note

Regnskapsprinsipper

Årsregnskapet er satt opp i samsvar med regnskapsloven og god regnskapsskikk for små foretak. Salgsinntekter Inntektsføring ved salg av varer skjer på leveringstidspunktet. Tjenester inntektsføres etter hvert som de leveres. Klassifisering og vurdering av balanseposter Anleggsmidler er eiendeler bestemt til varig eie eller bruk. Eiendeler som er knyttet til varekretsløpet er klassifisert som omløpsmidler. Fordringer klassifiseres som omløpsmidler hvis de forfaller til betaling innen ett år etter transaksjonsdagen. Tilsvarende klassifiseres gjeld som kortsiktig hvis gjelden forfaller til betaling innen ett år. Langsiktig gjeld er gjeld som forfaller senere enn ett år etter transaksjonsdagen. Første års avdrag på langsiktige fordringer og langsiktig gjeld klassifiseres likevel ikke som omløpsmiddel og kortsiktig gjeld. Omløpsmidler vurderes til laveste av anskaffelseskost og virkelig verdi. Kortsiktig gjeld balanseføres til nominelt beløp på etableringstidspunktet. Anleggsmidler vurderes til anskaffelseskost. Varige anleggsmidler avskrives etter en fornuftig avskrivningsplan. Anleggsmidlene nedskrives til virkelig verdi ved verdifall som ikke forventes å være forbigående. Langsiktig gjeld med unntak av andre avsetninger balanseføres til nominelt beløp på etableringstidspunktet. Fordringer Kundefordringer og andre fordringer er oppført i balansen til pålydende etter fradrag for avsetning til forventet tap. Avsetning til tap gjøres på grunnlag av individuelle vurderinger av de enkelte fordringene. I tillegg gjøres det for øvrige kundefordringer en uspesifisert avsetning for å dekke antatt tap. Markedsbaserte aksjer og fond Markedsbaserte aksjer og fond er vurdert til virkelig verdi. Skatt Skattekostnaden i resultatregnskapet omfatter både periodens betalbare skatt og endring i utsatt skatt. Utsatt skatt er beregnet med 22% på grunnlag av de midlertidige forskjeller som eksisterer mellom regnskapsmessige og skattemessige verdier, samt skattemessig underskudd til fremføring ved utgangen av regnskapsåret. Skatteøkende og skattereduserende midlertidige forskjeller som reverserer eller kan reversere i samme periode er fastsatt og skattevirkningen er beregnet på nettogrunlaget.

Note

1

Antall årsverk i regnskapsåret

1.00

Note

2

Spesifisering av resultatregnskapet

Lønnskostnader

Lønn	Årets	Fjorårets
	908838.00	908138.00



<u>Folketrygdavgift</u>	<u>Årets</u>	<u>Fjorårets</u>
	137048.00	137399.00
<u>Pensjonskostnader</u>	<u>Årets</u>	<u>Fjorårets</u>
	58724.00	61932.00
<u>Andre ytelser</u>	<u>Årets</u>	<u>Fjorårets</u>
	2291.00	0.00
<u>Sum lønnskostnader</u>	<u>Årets</u>	<u>Fjorårets</u>
	1106901.00	1107469.00

Note

Ekstraordinære inntekter og kostnader

<u>Sum</u>	<u>Beløp</u>
------------	--------------

Note

3

Varige driftsmidler og immaterielle eiendeler

<u>Anskaffelseskost 01.01.</u>	<u>Varige driftsmidler</u>	<u>Immaterielle eiend.</u>
	156065.00	0.00
<u>Tilgang i året</u>	<u>Varige driftsmidler</u>	<u>Immaterielle eiend.</u>
	29000.00	0.00
<u>Anskaffelseskost 31.12.</u>	<u>Varige driftsmidler</u>	<u>Immaterielle eiend.</u>
	185065.00	0.00
<u>Samlede av-/nedskrivn.</u>	<u>Varige driftsmidler</u>	<u>Immaterielle eiend.</u>
	78426.00	0.00
<u>Balanseført verdi 31.12.</u>	<u>Varige driftsmidler</u>	<u>Immaterielle eiend.</u>
	106639.00	0.00
<u>Årets av-/nedskrivn.</u>	<u>Varige driftsmidler</u>	<u>Immaterielle eiend.</u>
	36530.00	0.00

Anskaffelseskost - balanseførte lånekostnader, egentilvirkede anleggsmidler

Goodwill spesifisert for hvert enkelt virksomhetskjøp

Avskrivningsplan for goodwill som er lenger enn fem år - begrunnelse

Mer om varige driftsmidler/immaterielle eiendeler

Konsernregnskap

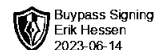
Morselskapet sitt navn



Årsregnskap for
ERIK HESSEN AS
891 172 362
Regnskapsår
01.01.2022 - 31.12.2022



ERIK HESSEN AS
891 172 362



Resultatregnskap

	Note	2022	2021
Driftsinntekter			
Salgsinntekt		3 676 270	3 785 772
Sum driftsinntekter		3 676 270	3 785 772
Driftskostnader			
Lønnskostnad	1, 2	-1 106 901	-1 107 469
Avskrivning på varige driftsmidler og immaterielle eiendeler	3	-41 340	-26 546
Annen driftskostnad		-631 406	-467 305
Sum driftskostnader		-1 779 647	-1 601 320
Driftsresultat		1 896 623	2 184 452
Finansinntekter			
Annen renteinntekt		4 443	1 438
Annen finansinntekt	4	13 790 781	0
Verdiøkning av finansielle instrumenter vurdert til virkelig verdi		976 348	0
Sum finansinntekter		14 771 572	1 438
Finanskostnader			
Verdireduksjon av finansielle instrumenter vurdert til virkelig verdi	4	-10 472 772	0
Annen rentekostnad		-312	-78
Annen finanskostnad		-777 631	-5 815
Sum finanskostnader		-11 250 715	-5 893
Netto finans		3 520 857	-4 455
Resultat før skattekostnad		5 417 479	2 179 997
Skattekostnad	5	-448 435	-481 703
Årsresultat		4 969 044	1 698 294
Overføringer			
Tilleggsutbytte		780 000	740 000
Annen egenkapital		4 189 044	958 294
Sum overføringer		4 969 044	1 698 294



ERIK HESSEN AS
891 172 362

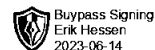


Balanse pr. 31.12

	Note	2022	2021
EIENDELER			
Anleggsmidler			
Immaterielle eiendeler			
Utsatt skattefordel	5	0	292
Sum immaterielle eiendeler		0	292
Varige driftsmidler			
Driftsløsøre, inventar, verktøy, kontormaskiner, ol.	3	101 828	114 168
Sum varige driftsmidler		101 828	114 168
Finansielle anleggsmidler			
Investering i datterselskap		0	635 788
Investeringer i aksjer og andeler		33 911 831	9 714 210
Sum finansielle anleggsmidler		33 911 831	10 349 998
Sum anleggsmidler		34 013 659	10 464 458
Omløpsmidler			
Fordringer			
Kundefordringer		30 400	0
Andre kortsiktige fordringer	6	19 915	23 377
Sum fordringer		50 315	23 377
Bankinnskudd, kontanter og lignende			
Bankinnskudd, kontanter og lignende		1 637 574	1 526 707
Sum bankinnskudd, kontanter og lignende		1 637 574	1 526 707
Sum omløpsmidler		1 687 889	1 550 084
SUM EIENDELER		35 701 548	12 014 542



ERIK HESSEN AS
891 172 362



Balanse pr. 31.12

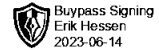
	Note	2022	2021
EGENKAPITAL OG GJELD			
Egenkapital			
Innskutt egenkapital			
Selskapskapital	7	100 000	100 000
Overkurs	7	80 000	0
Sum innskutt egenkapital		180 000	100 000
Opptjent egenkapital			
Annen egenkapital	7	34 799 558	9 109 220
Sum opptjent egenkapital		34 799 558	9 109 220
Sum egenkapital		34 979 558	9 209 220
Gjeld			
Kortsiktig gjeld			
Leverandørgjeld		18 337	11 517
Betalbar skatt	5	448 143	481 191
Skyldige offentlige avgifter		89 178	83 433
Kortsiktig konserngjeld		0	2 052 249
Annen kortsiktig gjeld		166 333	176 932
Sum kortsiktig gjeld		721 990	2 805 322
Sum gjeld		721 990	2 805 322
SUM EGENKAPITAL OG GJELD		35 701 548	12 014 542

Oslo, 12.06.2023

Erik Hessen
styrets leder / daglig leder



ERIK HESSEN AS
891 172 362



Noter

Regnskapsprinsipper

Årsregnskapet er satt opp i samsvar med regnskapsloven og god regnskapsskikk for små foretak.

Salgsinntekter

Inntektsføring ved salg av varer skjer på leveringstidspunktet. Tjenester inntektsføres etter hvert som de leveres.

Klassifisering og vurdering av balanseposter

Anleggsmidler er eiendeler bestemt til varig eie eller bruk. Eiendeler som er knyttet til varekretsløpet er klassifisert som omløpsmidler. Fordringer klassifiseres som omløpsmidler hvis de forfaller til betaling innen ett år etter transaksjonsdagen. Tilsvarende klassifiseres gjeld som kortsiktig hvis gjelden forfaller til betaling innen ett år. Langsiktig gjeld er gjeld som forfaller senere enn ett år etter transaksjonsdagen. Første års avdrag på langsiktige fordringer og langsiktig gjeld klassifiseres likevel ikke som omløpsmiddel og kortsiktig gjeld.

Omløpsmidler vurderes til laveste av anskaffelseskost og virkelig verdi. Kortsiktig gjeld balanseføres til nominelt beløp på etableringstidspunktet.

Anleggsmidler vurderes til anskaffelseskost. Varige anleggsmidler avskrives etter en fornuftig avskrivningsplan. Anleggsmidlene nedskrives til virkelig verdi ved verdifall som ikke forventes å være forbigående. Langsiktig gjeld med unntak av andre avsetninger balanseføres til nominelt beløp på etableringstidspunktet.

Fordringer

Kundefordringer og andre fordringer er oppført i balansen til pålydende etter fradrag for avsetning til forventet tap. Avsetning til tap gjøres på grunnlag av individuelle vurderinger av de enkelte fordringene. I tillegg gjøres det for øvrige kundefordringer en uspesifisert avsetning for å dekke antatt tap.

Markedsbaserte aksjer og fond

Markedsbaserte aksjer og fond er vurdert til virkelig verdi.

Skatt

Skattekostnaden i resultatregnskapet omfatter både periodens betalbare skatt og endring i utsatt skatt. Utsatt skatt er beregnet med 22% på grunnlag av de midlertidige forskjeller som eksisterer mellom regnskapsmessige og skattemessige verdier, samt skattemessig underskudd til fremføring ved utgangen av regnskapsåret. Skatteøkende og skattereduserende midlertidige forskjeller som reverserer eller kan reversere i samme periode er fastsatt og skattevirkningen er beregnet på nettogrunnlaget.

Note 1 - Antall årsverk

Antall årsverk sysselsatt i regnskapsåret: 1

Note 2 - Lønnskostnader

Spesifikasjon av lønnskostnader	2022	2021
Lønn	908 838	908 138
Arbeidsgiveravgift	137 048	137 399
Pensjonskostnader	58 724	61 932
Andre relaterte ytelser	2 291	0
Sum	1 106 901	1 107 469



ERIK HESSEN AS
891 172 362



Note 3 - Varige driftsmidler og immaterielle eiendeler

	Varige driftsmidler
Anskaffelseskost 01.01.	156 065
Tilgang i året	29 000
Avgang i året	0
Anskaffelseskost 31.12.	185 065
Samlede avskrivninger, nedskrivninger og reverseringer av nedskrivninger	-78 426
Balansført verdi per 31.12.	106 639
Avskrivninger, nedskrivninger og reverseringer av nedskrivninger i regnskapsåret	36 530

Note 4 - Fusjon

Selskapet har i 2022 fusjonert med Dr Gunnar Rølla Consultant AS. Selskapets aksjer i Dr Gunnar Rølla Consultant AS ble solgt til Dr Gunnar Rølla Consultant AS. I forbindelse med fusjonen ble aksjekapitalen nedsatt ved at egne aksjer i Dr Gunnar Rølla Consultant AS ble slettet. Transaksjonene knyttet til fusjonen og kjøp av egne aksjer er innarbeidet i "Annen finansinntekt" og "Verdireduksjon av finansielle instrumenter vurdert til virkelig verdi".

Note 5 - Spesifisering av skatt

Skattekostnad	2022	2021
Betalbar skatt på alminnelig inntekt	448 143	481 191
=/- Endringer i utsatt skattefordel	292	512
Skattekostnad	448 435	481 703
Skattepliktig inntekt		
Resultat før skatt	5 417 479	2 179 997
Permanente forskjeller	-3 392 905	9 564
+/- Endring i midlertidige forskjeller	12 440	-2 329
Skattepliktig inntekt	2 037 014	2 187 232
Betalbar skatt i balansen		
Betalbar skatt på årets resultat	448 143	481 191
Sum betalbar skatt i balansen	448 143	481 191

Note 6 - Lån og sikkerhetsstillelse til ledende personer, aksjeeiere med videre

Det er ikke gitt lån eller sikkerhetsstillelse til medlemmer av styrende organer.

Note 7 - Egenkapital

	Aksjekapital	Overkurs	Opptjent egenkapital	Sum
Egenkapital 31.12 forrige år	100 000	0	9 109 220	9 209 220
Årsresultat	0	0	4 969 044	4 969 044
Tilleggsutbytte i løpet av året, basert på siste fastsatte regnskap	0	0	-780 000	-780 000
Kontantinnskudd/ tingsinnskudd	0	80 000	0	80 000
Andre endringer	0	0	21 501 294	21 501 294
Egenkapital 31.12.2022	100 000	80 000	34 799 558	34 979 558