



ÅRSREGNSKAPET FOR REGNSKAPSÅRET 2022 - GENERELL INFORMASJON

Enheten

Organisasjonsnummer: 961 871 395
Organisasjonsform: Aksjeselskap
Foretaksnavn: TORVET BEDRIFTSSERVICE SENTER AS
Forretningsadresse: Gladbakkgutua 18A
2070 RÅHOLT

Regnskapsår

Årsregnskapets periode: 01.01.2022 - 31.12.2022

Konsern

Morselskap i konsern: Nei

Regnskapsregler

Regler for små foretak benyttet: Ja
Benyttet ved utarbeidelsen av årsregnskapet til selskapet: Regnskapslovens alminnelige regler

Årsregnskapet fastsatt av kompetent organ

Bekreftet av representant for selskapet: Svein Reinton
Dato for fastsettelse av årsregnskapet: 25.05.2023

Grunnlag for avgivelse

År 2022: Årsregnskapet er elektronisk innlevert
År 2021: Tall er hentet fra elektronisk innlevert årsregnskap fra 2022

Det er ikke krav til at årsregnskapet m.v. som sendes til Regnskapsregisteret er undertegnet. Kontrollen på at dette er utført ligger hos revisor/enhetens øverste organ. Sikkerheten ivaretas ved at innsender har rolle/rettighet for innsending av årsregnskapet via Altinn, og ved at det bekreftes at årsregnskapet er fastsatt av kompetent organ.

Brønnøysundregistrene, 18.06.2024



Resultatregnskap

Beløp i: NOK	Note	2022	2021
RESULTATREGNSKAP			
Inntekter			
Salgsinntekt		500 000	702 500
Annen driftsinntekt		920 638	402 000
Sum inntekter		1 420 638	1 104 500
Kostnader			
Varekostnad		7 197	6 196
Lønnskostnad	1, 2	5 341	108 882
Avskrivning på varige driftsmidler og immaterielle eiendeler	3	146 994	129 223
Nedskrivning av varige driftsmidler og immaterielle eiendeler	3	0	0
Annen driftskostnad		855 562	382 565
Sum kostnader		1 015 094	626 866
Driftsresultat		405 544	477 634
Finansinntekter og finanskostnader			
Annen renteinntekt		2 014	234
Annen finansinntekt		2 951	3 080
Sum finansinntekter		4 965	3 314
Annen rentekostnad		149 432	71 265
Annen finanskostnad		37 556	111
Sum finanskostnader		186 988	71 376
Netto finans		-182 023	-68 061
Ordinært resultat før skattekostnad		223 521	409 573
Skattekostnad	4, 5	49 183	90 106
Ordinært resultat etter skattekostnad		174 338	319 466
Årsresultat		174 338	319 467
Overføringer og disponeringer			
Annen egenkapital		174 338	319 467
Sum overføringer og disponeringer		174 338	319 467



Resultatregnskap

Beløp i: NOK	Note	2022	2021
---------------------	-------------	-------------	-------------



Balanse

Beløp i: NOK	Note	2022	2021
BALANSE - EIENDELER			
Anleggsmidler			
Immaterielle eiendeler			
Utsatt skattefordel	4, 5	0	0
Sum immaterielle eiendeler		0	0
Varige driftsmidler			
Tomter, bygninger og annen fast eiendom	3	10 495 224	10 597 439
Maskiner og anlegg	3	0	0
Skip, rigger, fly og lignende	3	0	0
Driftsløsøre, inventar, verktøy, kontormaskiner, ol.	3	0	123 141
Sum varige driftsmidler		10 495 224	10 720 580
Finansielle anleggsmidler			
Andre langsiktige fordringer	6	0	0
Sum finansielle anleggsmidler		0	0
Sum anleggsmidler		10 495 224	10 720 580
Omløpsmidler			
Varer			
Fordringer			
Kundefordringer		7 000	0
Andre kortsiktige fordringer	6	28 514	25 415
Sum fordringer		35 514	25 415
Bankinnskudd, kontanter og lignende			
Bankinnskudd, kontanter og lignende		299 176	389 498
Sum bankinnskudd, kontanter og lignende		299 176	389 498
Sum omløpsmidler		334 690	414 913
SUM EIENDELER		10 829 914	11 135 493



Balanse

Beløp i: NOK	Note	2022	2021
BALANSE - EGENKAPITAL OG GJELD			
Egenkapital			
Innskutt egenkapital			
Selskapskapital	7, 8	300 000	300 000
Ikke registrert aksjekapital	8	0	0
Beholdning av egne aksjer	7, 8	0	0
Overkurs	8	1 190 448	1 190 448
Annen innskutt egenkapital	8	0	0
Sum innskutt egenkapital		1 490 448	1 490 448
Opptjent egenkapital			
Fond	8	0	0
Annen egenkapital	8	3 907 820	3 733 482
Udekket tap	8	0	0
Sum opptjent egenkapital		3 907 820	3 733 482
Sum egenkapital		5 398 268	5 223 930
Gjeld			
Langsiktig gjeld			
Pensjonsforpliktelser	9	0	0
Utsatt skatt	4, 5	17 480	16 337
Sum avsetninger for forpliktelser		17 480	16 337
Annen langsiktig gjeld			
Konvertible lån	9	0	0
Obligasjonslån	9	0	0
Gjeld til kredittinstitusjoner		3 059 510	3 208 333
Langsiktig konserngjeld	9	0	0
Ansvarlig lånekapital	9	0	0
Øvrig langsiktig gjeld	9	0	0
Sum annen langsiktig gjeld		3 059 510	3 208 333
Sum langsiktig gjeld		3 076 990	3 224 670
Kortsiktig gjeld			
Leverandørgjeld		11 589	7 014
Betalbar skatt	4, 5	48 040	114 494



Balanse

Beløp i: NOK	Note	2022	2021
Skyldige offentlige avgifter		0	3 080
Kortsiktig konserngjeld		0	300 000
Annen kortsiktig gjeld		2 295 026	2 262 306
Sum kortsiktig gjeld		2 354 655	2 686 894
Sum gjeld		5 431 645	5 911 564
SUM EGENKAPITAL OG GJELD		10 829 913	11 135 494



Brønnøysundregistrene

ÅRSREGNSKAP FOR REGNSKAPSÅRET 2022 - GENERELL INFORMASJON

Journalnummer: 2023 465513

Enheten

Organisasjonsnummer: 961 871 395
Organisasjonsform: Aksjeselskap
Foretaksnavn: TORVET BEDRIFTSSERVICE SENTER AS
Forretningsadresse: Gladbakkgutua 18A
2070 RÅHOLT

Regnskapsår

Årsregnskapets periode: 01.01.2022 - 31.12.2022

Konsern

Morselskap i konsern: Nei

Regnskapsregler

Regler for små foretak benyttet: Ja
Benyttet ved utarbeidelsen av årsregnskapet til selskapet: Regnskapslovens alminnelige regler

Årsregnskapet fastsatt av kompetent organ

Bekreftet av representant for selskapet: Svein Reinton
Dato for fastsettelse av årsregnskapet: 25.05.2023

Revisjon

Selskapet har besluttet at årsregnskapet ikke skal revideres: Ja
Årsregnskapet er utarbeidet av ekstern autorisert regnskapsfører: Ja
Ekstern autorisert regnskapsfører har i løpet av regnskapsåret bistått ved den løpende regnskapsføringen eller utført andre tjenester for selskapet enn å utarbeide årsregnskapet: Ja

Grunnlag for avgivelse

År 2022: Årsregnskap er elektronisk innlevert.
År 2021: Tall er hentet fra elektronisk innlevert årsregnskap fra 2022.

Det er ikke krav til at årsregnskapet m.v. som sendes til Regnskapsregisteret er undertegnet. Kontrollen på at dette er utført ligger hos revisor/enhetens øverste organ. Sikkerheten ivaretas ved at innsender har rolle/rettighet for innsending av årsregnskapet via Altinn, og ved at det bekreftes at årsregnskapet er fastsatt av kompetent organ.

Brønnøysundregistrene, 05.06.2023

Brønnøysundregistrene
Postadresse: Postboks 900, 8910 Brønnøysund
Telefon: 75 00 75 00
E-post: firmapost@brreg.no Internett: www.brreg.no
Organisasjonsnummer: 974 760 673



Organisasjonsnr: 961 871 395
TORVET BEDRIFTSSERVICE SENTER AS

RESULTATREGNSKAP

Beløp i: NOK	Note	2022	2021
RESULTATREGNSKAP			
Inntekter			
Salgsinntekt		500 000	702 500
Annen driftsinntekt		920 638	402 000
Sum inntekter		1 420 638	1 104 500
Kostnader			
Varekostnad		7 197	6 196
Lønnskostnad	1, 2	5 341	108 882
Avskrivning på varige driftsmidler og immaterielle eiendeler	3	146 994	129 223
Nedskrivning av varige driftsmidler og immaterielle eiendeler	3	0	0
Annen driftskostnad		855 562	382 565
Sum kostnader		1 015 094	626 866
Driftsresultat		405 544	477 634
Finansinntekter og finanskostnader			
Annen renteinntekt		2 014	234
Annen finansinntekt		2 951	3 080
Sum finansinntekter		4 965	3 314
Annen rentekostnad		149 432	71 265
Annen finanskostnad		37 556	111
Sum finanskostnader		186 988	71 376
Netto finans		-182 023	-68 061
Ordinært resultat før skattekostnad			
Skattekostnad	4, 5	223 521	409 573
Ordinært resultat etter skattekostnad		49 183	90 106
Årsresultat		174 338	319 466
Overføringer og disponeringer			
Annen egenkapital		174 338	319 467
Sum overføringer og disponeringer		174 338	319 467



Organisasjonsnr: 961 871 395
TORVET BEDRIFTSSERVICE SENTER AS

BALANSE

Beløp i: NOK	Note	2022	2021
BALANSE - EIENDELER			
Anleggsmidler			
Immaterielle eiendeler			
Utsatt skattefordel	4, 5	0	0
Sum immaterielle eiendeler		0	0
Varige driftsmidler			
Tomter, bygninger og annen fast eiendom	3	10 495 224	10 597 439
Maskiner og anlegg	3	0	0
Skip, rigger, fly og lignende	3	0	0
Driftsløsøre, inventar, verktøy, kontormaskiner, ol.	3	0	123 141
Sum varige driftsmidler		10 495 224	10 720 580
Finansielle anleggsmidler			
Andre langsiktige fordringer	6	0	0
Sum finansielle anleggsmidler		0	0
Sum anleggsmidler		10 495 224	10 720 580
Omløpsmidler			
Varer			
Fordringer			
Kundefordringer		7 000	0
Andre kortsiktige fordringer	6	28 514	25 415
Sum fordringer		35 514	25 415
Bankinnskudd, kontanter og lignende			
Bankinnskudd, kontanter og lignende		299 176	389 498
Sum bankinnskudd, kontanter og lignende		299 176	389 498
Sum omløpsmidler		334 690	414 913
SUM EIENDELER		10 829 914	11 135 493
BALANSE - EGENKAPITAL OG GJELD			



Egenkapital			
Innskutt egenkapital			
Selskapskapital	7, 8	300 000	300 000
Ikke registrert aksjekapital	8	0	0
Beholdning av egne aksjer	7, 8	0	0
Overkurs	8	1 190 448	1 190 448
Annen innskutt egenkapital	8	0	0
Sum innskutt egenkapital		1 490 448	1 490 448
Opptjent egenkapital			
Fond	8	0	0
Annen egenkapital	8	3 907 820	3 733 482
Udekket tap	8	0	0
Sum opptjent egenkapital		3 907 820	3 733 482
Sum egenkapital		5 398 268	5 223 930
Gjeld			
Langsiktig gjeld			
Pensjonsforpliktelser	9	0	0
Utsatt skatt	4, 5	17 480	16 337
Sum avsetninger for forpliktelser		17 480	16 337
Annen langsiktig gjeld			
Konvertible lån	9	0	0
Obligasjonslån	9	0	0
Gjeld til kredittinstitusjoner		3 059 510	3 208 333
Langsiktig konserngjeld	9	0	0
Ansvarlig lånekapital	9	0	0
Øvrig langsiktig gjeld	9	0	0
Sum annen langsiktig gjeld		3 059 510	3 208 333
Sum langsiktig gjeld		3 076 990	3 224 670
Kortsiktig gjeld			
Leverandørgjeld		11 589	7 014
Betalbar skatt	4, 5	48 040	114 494
Skyldige offentlige avgifter		0	3 080
Kortsiktig konserngjeld		0	300 000
Annen kortsiktig gjeld		2 295 026	2 262 306
Sum kortsiktig gjeld		2 354 655	2 686 894
Sum gjeld		5 431 645	5 911 564
SUM EGENKAPITAL OG GJELD		10 829 913	11 135 494



Organisasjonsnr: 961 871 395
TORVET BEDRIFTSSERVICE SENTER AS

NOTEOPPLYSNINGER - SELSKAP - alle poster oppgitt i hele tall

Note

Regnskapsprinsipper

Årsregnskapet er satt opp i samsvar med regnskapsloven og god regnskapsskikk for små foretak. Salgsinntekter Inntektsføring ved salg av varer skjer på leveringstidspunktet. Tjenester inntektsføres etter hvert som de leveres. Klassifisering og vurdering av balanseposter Anleggsmidler er eiendeler bestemt til varig eie eller bruk. Eiendeler som er knyttet til varekretsløpet er klassifisert som omløpsmidler. Fordringer klassifiseres som omløpsmidler hvis de forfaller til betaling innen ett år etter transaksjonsdagen. Tilsvarende klassifiseres gjeld som kortsiktig hvis gjelden forfaller til betaling innen ett år. Langsiktig gjeld er gjeld som forfaller senere enn ett år etter transaksjonsdagen. Første års avdrag på langsiktige fordringer og langsiktig gjeld klassifiseres likevel ikke som omløpsmiddel og kortsiktig gjeld. Omløpsmidler vurderes til laveste av anskaffelseskost og virkelig verdi. Kortsiktig gjeld balanseføres til nominelt beløp på etableringstidspunktet. Anleggsmidler vurderes til anskaffelseskost. Varige anleggsmidler avskrives etter en fornuftig avskrivningsplan. Anleggsmidlene nedskrives til virkelig verdi ved verdifall som ikke forventes å være forbigående. Langsiktig gjeld med unntak av andre avsetninger balanseføres til nominelt beløp på etableringstidspunktet. Fordringer Kundefordringer og andre fordringer er oppført i balansen til pålydende etter fradrag for avsetning til forventet tap. Avsetning til tap gjøres på grunnlag av individuelle vurderinger av de enkelte fordringene. I tillegg gjøres det for øvrige kundefordringer en uspesifisert avsetning for å dekke antatt tap. Varebeholdninger Lager av innkjøpte varer er verdsatt til laveste av anskaffelseskost etter FIFO-prinsippet og virkelig verdi. Egentilvirkede ferdigvarer og varer under tilvirkning er vurdert til variabel tilvirkningskost. For råvarer er gjenanskaffelseskost vurdert som tilnærming til virkelig verdi. Det foretas nedskrivning for påregnelig ukurans. Varige driftsmidler Varige driftsmidler balanseføres og avskrives over driftsmidlenes levetid dersom de har antatt levetid over 3 år og har en kostpris som overstiger kr 15 000. Direkte vedlikehold av driftsmidler kostnadsføres løpende under driftskostnader, mens påkostninger eller forbedringer tillegges driftsmidlets kostpris og avskrives i takt med driftsmidlet. Skatt Skattekostnaden i resultatregnskapet omfatter både periodens betalbare skatt og endring i utsatt skatt. Utsatt skatt er beregnet med 22% på grunnlag av de midlertidige forskjeller som eksisterer mellom regnskapsmessige og skattemessige verdier, samt skattemessig underskudd til fremføring ved utgangen av regnskapsåret. Skatteøkende og skattereduserende midlertidige forskjeller som reverserer eller kan reversere i samme periode er fastsatt og skattevirkningen er beregnet på nettogrunnlaget.

Note

1

Antall årsverk i regnskapsåret

0.00

Note

2



Spesifisering av resultatregnskapet

Lønnskostnader

<u>Lønn</u>	<u>Årets</u>	<u>Fjorårets</u>
	0.00	90000.00
<u>Folketrygdavgift</u>	<u>Årets</u>	<u>Fjorårets</u>
	0.00	14360.00
<u>Andre ytelser</u>	<u>Årets</u>	<u>Fjorårets</u>
	5341.00	4522.00
<u>Sum lønnskostnader</u>	<u>Årets</u>	<u>Fjorårets</u>
	5341.00	108882.00

Note

Ekstraordinære inntekter og kostnader

<u>Sum</u>	<u>Beløp</u>
<u>Balanseført verdi 31.12.</u>	<u>Varige driftsmidler Immaterielle eiend.</u>

Konsernregnskap

Morselskapet sitt navn

Forretningskontor for morselskapet

Begrunnelse for at datterselskap er utelatt fra konsolideringen

Konsern, tilknyttet selskap m.v. - fordringer og gjeld

Fordringer

<u>Samlet beløp - tilknyttet selskap</u>	<u>Årets</u>	<u>Fjorårets</u>
<u>Samlet beløp - foretak i samme konsern</u>	<u>Årets</u>	<u>Fjorårets</u>
<u>Samlet beløp - foretak i samme konsern</u>	<u>Årets</u>	<u>Fjorårets</u>
<u>Samlet beløp - felles kontrollert virksomhet</u>	<u>Årets</u>	<u>Fjorårets</u>



Pantstillelse Beløp

Beholdning av egne aksjer Antall Pålydende Andel av aksjek.

Note

9

Gjeld

Gjeld som forfaller til betaling mer enn fem år etter regnskapsårets slutt
2173549.00

Gjeld sikret ved pant eller lignende sikkerhet i eiendeler
3059510.00

Balanseført verdi av de pantsatte eiendeler
8303970.00

Summen av garantiforpliktelser som ikke er regnskapsført

Garantiforpliktelser som er sikret ved pant

Mer om gjeld


Note

6

Lån og sikkerhetsstillelse til medlemmer
Er det gitt lån eller sikkerhetsstillelse til ledende personer: Nei

Opplysninger om: Medlemmer av:

Mer om lån og sikkerhetsstillelse




Årsregnskap for
TORVET BEDRIFTSSERVICE SENTER AS

961 871 395

Regnskapsår
01.01.2022 - 31.12.2022



TORVET BEDRIFTSSERVICE SENTER AS
961 871 395




Resultatregnskap

	Note	2022	2021
Driftsinntekter			
Salgsinntekt		500 000	702 500
Annen driftsinntekt		920 638	402 000
Sum driftsinntekter		1 420 638	1 104 500
Driftskostnader			
Varekostnad		-7 197	-6 196
Lønnskostnad	1, 2	-5 341	-108 882
Avskrivning på varige driftsmidler og immaterielle eiendeler	3	-146 994	-129 223
Annen driftskostnad		-855 562	-382 565
Sum driftskostnader		-1 015 094	-626 866
Driftsresultat		405 544	477 634
Finansinntekter			
Annen renteinntekt		2 014	234
Annen finansinntekt		2 951	3 080
Sum finansinntekter		4 965	3 314
Finanskostnader			
Annen rentekostnad		-149 432	-71 265
Annen finanskostnad		-37 556	-111
Sum finanskostnader		-186 988	-71 375
Netto finans		-182 023	-68 061
Resultat før skattekostnad		223 521	409 573
Skattekostnad	4, 5	-49 183	-90 106
Årsresultat		174 338	319 467
Overføringer			
Annen egenkapital		174 338	319 467
Sum overføringer		174 338	319 467



TORVET BEDRIFTSSERVICE SENTER AS
961 871 395




Balanse pr. 31.12

EIENDELER	Note	2022	2021
Anleggsmidler			
Varige driftsmidler			
Tomter, bygninger og annen fast eiendom	3	10 495 224	10 597 439
Driftsløsøre, inventar, verktøy, kontormaskiner, ol.	3	0	123 141
Sum varige driftsmidler		10 495 224	10 720 580
Sum anleggsmidler		10 495 224	10 720 580
Omløpsmidler			
Fordringer			
Kundefordringer		7 000	0
Andre kortsiktige fordringer	6	28 514	25 415
Sum fordringer		35 514	25 415
Bankinnskudd, kontanter og lignende			
Bankinnskudd, kontanter og lignende		299 176	389 498
Sum bankinnskudd, kontanter og lignende		299 176	389 498
Sum omløpsmidler		334 690	414 913
SUM EIENDELER		10 829 914	11 135 493



TORVET BEDRIFTSSERVICE SENTER AS
961 871 395




Balanse pr. 31.12

	Note	2022	2021
EGENKAPITAL OG GJELD			
Egenkapital			
Innskutt egenkapital			
Selskapskapital	7, 8	300 000	300 000
Overkurs	8	1 190 448	1 190 448
Sum innskutt egenkapital		1 490 448	1 490 448
Opptjent egenkapital			
Annen egenkapital	8	3 907 820	3 733 482
Sum opptjent egenkapital		3 907 820	3 733 482
Sum egenkapital		5 398 268	5 223 930
Gjeld			
Avsetning og forpliktelser			
Utsatt skatt	4, 5	17 480	16 337
Sum avsetning og forpliktelser		17 480	16 337
Annen langsiktig gjeld			
Gjeld til kredittinstitusjoner		3 059 510	3 208 333
Sum annen langsiktig gjeld		3 059 510	3 208 333
Kortsiktig gjeld			
Leverandørgjeld		11 589	7 014
Betalbar skatt	4, 5	48 040	114 494
Skyldige offentlige avgifter		0	3 080
Kortsiktig konserngjeld		0	300 000
Annen kortsiktig gjeld		2 295 026	2 262 306
Sum kortsiktig gjeld		2 354 655	2 686 893
Sum gjeld		5 431 646	5 911 563
SUM EGENKAPITAL OG GJELD		10 829 914	11 135 493

Svein Alv Reinton
styrets leder / daglig leder



TORVET BEDRIFTSSERVICE SENTER AS
961 871 395



Noter

Regnskapsprinsipper

Årsregnskapet er satt opp i samsvar med regnskapsloven og god regnskapsskikk for små foretak.

Salgsinntekter

Inntektsføring ved salg av varer skjer på leveringstidspunktet. Tjenester inntektsføres etter hvert som de leveres.

Klassifisering og vurdering av balanseposter

Anleggsmidler er eiendeler bestemt til varig eie eller bruk. Eiendeler som er knyttet til varekretsløpet er klassifisert som omløpsmidler. Fordringer klassifiseres som omløpsmidler hvis de forfaller til betaling innen ett år etter transaksjonsdagen. Tilsvarende klassifiseres gjeld som kortsiktig hvis gjelden forfaller til betaling innen ett år. Langsiktig gjeld er gjeld som forfaller senere enn ett år etter transaksjonsdagen. Første års avdrag på langsiktige fordringer og langsiktig gjeld klassifiseres likevel ikke som omløpsmiddel og kortsiktig gjeld.

Omløpsmidler vurderes til laveste av anskaffelseskost og virkelig verdi. Kortsiktig gjeld balanseføres til nominelt beløp på etableringstidspunktet.

Anleggsmidler vurderes til anskaffelseskost. Varige anleggsmidler avskrives etter en fornuftig avskrivningsplan. Anleggsmidlene nedskrives til virkelig verdi ved verdifall som ikke forventes å være forbigående. Langsiktig gjeld med unntak av andre avsetninger balanseføres til nominelt beløp på etableringstidspunktet.

Fordringer

Kundefordringer og andre fordringer er oppført i balansen til pålydende etter fradrag for avsetning til forventet tap. Avsetning til tap gjøres på grunnlag av individuelle vurderinger av de enkelte fordringene. I tillegg gjøres det for øvrige kundefordringer en uspesifisert avsetning for å dekke antatt tap.

Varebeholdninger

Lager av innkjøpte varer er verdsatt til laveste av anskaffelseskost etter FIFO- prinsippet og virkelig verdi. Egentilvirkede ferdigvarer og varer under tilvirkning er vurdert til variabel tilvirkningskost. For råvarer er gjenanskaffelseskost vurdert som tilnærming til virkelig verdi. Det foretas nedskrivning for påregnelig ukurans.

Varige driftsmidler


Varige driftsmidler balanseføres og avskrives over driftsmidlenes levetid dersom de har antatt levetid over 3 år og har en kostpris som overstiger kr 15 000. Direkte vedlikehold av driftsmidler kostnadsføres løpende under driftskostnader, mens påkostninger eller forbedringer tillegges driftsmidlets kostpris og avskrives i takt med driftsmidlet.

Skatt

Skattekostnaden i resultatregnskapet omfatter både periodens betalbare skatt og endring i utsatt skatt. Utsatt skatt er beregnet med 22% på grunnlag av de midlertidige forskjeller som eksisterer mellom regnskapsmessige og skattemessige verdier, samt skattemessig underskudd til fremføring ved utgangen av regnskapsåret. Skatteøkende og skattereduserende midlertidige forskjeller som reverserer eller kan reversere i samme periode er fastsatt og skattevirkningen er beregnet på nettogrunnlaget.



TORVET BEDRIFTSSERVICE SENTER AS
961 871 395



Note 1 - Antall årsverk

Selskapet har ikke hatt ansatte i løpet av regnskapsåret.

Note 2 - Lønnskostnader

Spesifikasjon av lønnskostnader	2022	2021
Lønn	0	90 000
Arbeidsgiveravgift	0	14 360
Pensjonskostnader	0	0
Andre relaterte ytelser	5 341	4 522
Sum	5 341	108 882

Note 3 - Varige driftsmidler/anleggsmidler


Varige driftsmidler	Driftsløsøre, inventar o.l	Maskiner og anlegg	Tomter, bygninger og annen fast eiendom	Sum
Anskaffelseskost pr 01.01	390 537	25 000	10 858 957	11 274 494
Tilgang i året	0	0	0	0
Avgang i året	-335 837	0	0	-335 837
Anskaffelseskost pr 31.12	54 700	25 000	10 858 957	10 938 657
Akkumulert av- og nedskrivninger 01.01	-267 397	-25 000	-261 518	-553 915
Akkumulert av- og nedskrivninger 31.12	-54 700	-25 000	-363 733	-443 433
Balansført verdi pr 31.12	0	0	10 495 224	10 495 224
Årets av- og nedskrivninger	44 778	0	102 215	146 993
Økonomisk levetid	5	0	0 - 100	
Avskrivningsplan	Lineær	Lineær	Lineær	

Note 4 - Spesifisering av skatt

Skattekostnad	2022	2021
Betalbar skatt på alminnelig inntekt	48 040	114 494
=/- Endringer i utsatt skattefordel	1 143	-24 388
Skattekostnad	49 183	90 106
Skattepliktig inntekt		
Resultat før skatt	223 521	409 573
Permanente forskjeller	38	0
+/- Endring i midlertidige forskjeller	-5 196	110 854
Skattepliktig inntekt	218 363	520 427
Betalbar skatt i balansen		
Betalbar skatt på årets resultat	48 040	114 494
Sum betalbar skatt i balansen	48 040	114 494



TORVET BEDRIFTSSERVICE SENTER AS
961 871 395



Note 5 - Midlertidige forskjeller - utsatt skatt/skattefordel

Utsatt skatt/utsatt skattefordel i balansen avsettes på grunnlag av forskjeller mellom regnskapsmessige og skattemessige verdier i henhold til norsk regnskapsstandard for skatt. Utsatt skattefordel er ikke bokført.

Midlertidige forskjeller knyttet til:	01.01.2022	31.12.2022	Endring
Anleggsmidler	-68 582	-34 818	-33 764
Gevinst- og tapskonto	142 842	114 274	28 568
Netto forskjeller	74 260	79 456	-5 196
Sum midlertidige forskjeller som påvirker betalbar skatt	74 260	79 456	-5 196
Utsatt skatt 31.12.2022 basert på 22 %	16 337	17 480	-1 143

Note 6 - Lån og sikkerhetsstillelse til ledende personer, aksjeeiere med videre

Det er ikke gitt lån eller sikkerhetsstillelse til medlemmer av styrende organer.

Note 7 - Aksjer

Aksjeklasse	Antall aksjer	Aksjenes pålydende	Bokført verdi
Ord. aksjer	50	6 000	300 000

Aksjonærer	Antall aksjer	Eierandel %	Aksjeklasse
REINTON SVEIN ALV	50	100	Ord. aksjer

Note 8 - Egenkapital

	Aksjekapital	Overkurs	Opptjent egenkapital	Sum
Egenkapital 31.12 forrige år	300 000	1 190 448	3 733 482	5 223 930
Årsresultat	0	0	174 338	174 338
Egenkapital 31.12.2022	300 000	1 190 448	3 907 820	5 398 268

Note 9 - Gjeld og garantiforpliktelser

	Beløp
Del av gjelden som forfaller til betaling mer enn fem år etter regnskapsårets slutt	2 173 549
Gjeld som er sikret ved pant eller lignende sikkerhet i eiendeler	3 059 510
Balanseført verdi av pantsatte eiendeler	8 303 970
Summen av garantiforpliktelser som ikke er regnskapsført	0



TORVET BEDRIFTSSERVICE SENTER AS
961 871 395

Resultatregnskap

	Note	2022	2021
Driftsinntekter			
Salgsinntekt		500 000	702 500
Annen driftsinntekt		920 638	402 000
Sum driftsinntekter		1 420 638	1 104 500
Driftskostnader			
Varekostnad		-7 197	-6 196
Lønnskostnad	1, 2	-5 341	-108 882
Avskrivning på varige driftsmidler og immaterielle eiendeler	3	-146 994	-129 223
Annen driftskostnad		-855 562	-382 565
Sum driftskostnader		-1 015 094	-626 866
Driftsresultat		405 544	477 634
Finansinntekter			
Annen renteinntekt		2 014	234
Annen finansinntekt		2 951	3 080
Sum finansinntekter		4 965	3 314
Finanskostnader			
Annen rentekostnad		-149 432	-71 265
Annen finanskostnad		-37 556	-111
Sum finanskostnader		-186 988	-71 375
Netto finans		-182 023	-68 061
Resultat før skattekostnad		223 521	409 573
Skattekostnad	4, 5	-49 183	-90 106
Årsresultat		174 338	319 467
Overføringer			
Annen egenkapital		174 338	319 467
Sum overføringer		174 338	319 467



TORVET BEDRIFTSSERVICE SENTER AS
961 871 395

Balanse pr. 31.12

EIENDELER	Note	2022	2021
Anleggsmidler			
Varige driftsmidler			
Tomter, bygninger og annen fast eiendom	3	10 495 224	10 597 439
Driftsløsøre, inventar, verktøy, kontormaskiner, ol.	3	0	123 141
Sum varige driftsmidler		10 495 224	10 720 580
Sum anleggsmidler		10 495 224	10 720 580
Omløpsmidler			
Fordringer			
Kundefordringer		7 000	0
Andre kortsiktige fordringer	6	28 514	25 415
Sum fordringer		35 514	25 415
Bankinnskudd, kontanter og lignende			
Bankinnskudd, kontanter og lignende		299 176	389 498
Sum bankinnskudd, kontanter og lignende		299 176	389 498
Sum omløpsmidler		334 690	414 913
SUM EIENDELER		10 829 914	11 135 493



TORVET BEDRIFTSSERVICE SENTER AS
961 871 395

Balanse pr. 31.12

	Note	2022	2021
EGENKAPITAL OG GJELD			
Egenkapital			
Innskutt egenkapital			
Selskapskapital	7, 8	300 000	300 000
Overkurs	8	1 190 448	1 190 448
Sum innskutt egenkapital		1 490 448	1 490 448
Opptjent egenkapital			
Annen egenkapital	8	3 907 820	3 733 482
Sum opptjent egenkapital		3 907 820	3 733 482
Sum egenkapital		5 398 268	5 223 930
Gjeld			
Avsetning og forpliktelser			
Utsatt skatt	4, 5	17 480	16 337
Sum avsetning og forpliktelser		17 480	16 337
Annen langsiktig gjeld			
Gjeld til kredittinstitusjoner		3 059 510	3 208 333
Sum annen langsiktig gjeld		3 059 510	3 208 333
Kortsiktig gjeld			
Leverandørgjeld		11 589	7 014
Betalbar skatt	4, 5	48 040	114 494
Skyldige offentlige avgifter		0	3 080
Kortsiktig konserngjeld		0	300 000
Annen kortsiktig gjeld		2 295 026	2 262 306
Sum kortsiktig gjeld		2 354 655	2 686 893
Sum gjeld		5 431 646	5 911 563
SUM EGENKAPITAL OG GJELD		10 829 914	11 135 493

Svein Alv Reinton
styrets leder / daglig leder



TORVET BEDRIFTSSERVICE SENTER AS
961 871 395

Noter

Regnskapsprinsipper

Årsregnskapet er satt opp i samsvar med regnskapsloven og god regnskapsskikk for små foretak.

Salgsinntekter

Inntektsføring ved salg av varer skjer på leveringstidspunktet. Tjenester inntektsføres etter hvert som de leveres.

Klassifisering og vurdering av balanseposter

Anleggsmidler er eiendeler bestemt til varig eie eller bruk. Eiendeler som er knyttet til varekretsløpet er klassifisert som omløpsmidler. Fordringer klassifiseres som omløpsmidler hvis de forfaller til betaling innen ett år etter transaksjonsdagen. Tilsvarende klassifiseres gjeld som kortsiktig hvis gjelden forfaller til betaling innen ett år. Langsiktig gjeld er gjeld som forfaller senere enn ett år etter transaksjonsdagen. Første års avdrag på langsiktige fordringer og langsiktig gjeld klassifiseres likevel ikke som omløpsmiddel og kortsiktig gjeld.

Omløpsmidler vurderes til laveste av anskaffelseskost og virkelig verdi. Kortsiktig gjeld balanseføres til nominelt beløp på etableringstidspunktet.

Anleggsmidler vurderes til anskaffelseskost. Varige anleggsmidler avskrives etter en fornuftig avskrivningsplan. Anleggsmidlene nedskrives til virkelig verdi ved verdifall som ikke forventes å være forbigående. Langsiktig gjeld med unntak av andre avsetninger balanseføres til nominelt beløp på etableringstidspunktet.

Fordringer

Kundefordringer og andre fordringer er oppført i balansen til pålydende etter fradrag for avsetning til forventet tap. Avsetning til tap gjøres på grunnlag av individuelle vurderinger av de enkelte fordringene. I tillegg gjøres det for øvrige kundefordringer en uspesifisert avsetning for å dekke antatt tap.

Varebeholdninger

Lager av innkjøpte varer er verdsatt til laveste av anskaffelseskost etter FIFO- prinsippet og virkelig verdi. Egentilvirkede ferdigvarer og varer under tilvirkning er vurdert til variabel tilvirkningskost. For råvarer er gjenanskaffelseskost vurdert som tilnærming til virkelig verdi. Det foretas nedskrivning for påregnelig ukurans.

Varige driftsmidler

Varige driftsmidler balanseføres og avskrives over driftsmidlenes levetid dersom de har antatt levetid over 3 år og har en kostpris som overstiger kr 15 000. Direkte vedlikehold av driftsmidler kostnadsføres løpende under driftskostnader, mens påkostninger eller forbedringer tillegges driftsmidlets kostpris og avskrives i takt med driftsmidlet.

Skatt

Skattekostnaden i resultatregnskapet omfatter både periodens betalbare skatt og endring i utsatt skatt. Utsatt skatt er beregnet med 22% på grunnlag av de midlertidige forskjeller som eksisterer mellom regnskapsmessige og skattemessige verdier, samt skattemessig underskudd til fremføring ved utgangen av regnskapsåret. Skatteøkende og skattereduserende midlertidige forskjeller som reverserer eller kan reversere i samme periode er fastsatt og skattevirkningen er beregnet på nettogrunnlaget.



TORVET BEDRIFTSSERVICE SENTER AS
961 871 395

Note 1 - Antall årsverk

Selskapet har ikke hatt ansatte i løpet av regnskapsåret.

Note 2 - Lønnskostnader

Spesifikasjon av lønnskostnader	2022	2021
Lønn	0	90 000
Arbeidsgiveravgift	0	14 360
Pensjonskostnader	0	0
Andre relaterte ytelser	5 341	4 522
Sum	5 341	108 882

Note 3 - Varige driftsmidler/anleggsmidler

Varige driftsmidler	Driftsløsøre, inventar o.l	Maskiner og anlegg	Tomter, bygninger og annen fast eiendom	Sum
Anskaffelseskost pr 01.01	390 537	25 000	10 858 957	11 274 494
Tilgang i året	0	0	0	0
Avgang i året	-335 837	0	0	-335 837
Anskaffelseskost pr 31.12	54 700	25 000	10 858 957	10 938 657
Akkumulert av- og nedskrivninger 01.01	-267 397	-25 000	-261 518	-553 915
Akkumulert av- og nedskrivninger 31.12	-54 700	-25 000	-363 733	-443 433
Balansført verdi pr 31.12	0	0	10 495 224	10 495 224
Årets av- og nedskrivninger	44 778	0	102 215	146 993
Økonomisk levetid	5	0	0 - 100	
Avskrivningsplan	Lineær	Lineær	Lineær	

Note 4 - Spesifisering av skatt

Skattekostnad	2022	2021
Betalbar skatt på alminnelig inntekt	48 040	114 494
=/- Endringer i utsatt skattefordel	1 143	-24 388
Skattekostnad	49 183	90 106
Skattepliktig inntekt		
Resultat før skatt	223 521	409 573
Permanente forskjeller	38	0
+/- Endring i midlertidige forskjeller	-5 196	110 854
Skattepliktig inntekt	218 363	520 427
Betalbar skatt i balansen		
Betalbar skatt på årets resultat	48 040	114 494
Sum betalbar skatt i balansen	48 040	114 494



TORVET BEDRIFTSSERVICE SENTER AS
961 871 395

Note 5 - Midlertidige forskjeller - utsatt skatt/skattefordel

Utsatt skatt/utsatt skattefordel i balansen avsettes på grunnlag av forskjeller mellom regnskapsmessige og skattemessige verdier i henhold til norsk regnskapsstandard for skatt. Utsatt skattefordel er ikke bokført.

Midlertidige forskjeller knyttet til:	01.01.2022	31.12.2022	Endring
Anleggsmidler	-68 582	-34 818	-33 764
Gevinst- og tapskonto	142 842	114 274	28 568
Netto forskjeller	74 260	79 456	-5 196
Sum midlertidige forskjeller som påvirker betalbar skatt	74 260	79 456	-5 196
Utsatt skatt 31.12.2022 basert på 22 %	16 337	17 480	-1 143

Note 6 - Lån og sikkerhetsstillelse til ledende personer, aksjeeiere med videre

Det er ikke gitt lån eller sikkerhetsstillelse til medlemmer av styrende organer.

Note 7 - Aksjer

Aksjeklasse	Antall aksjer	Aksjenes pålydende	Bokført verdi
Ord. aksjer	50	6 000	300 000

Aksjonærer	Antall aksjer	Eierandel %	Aksjeklasse
REINTON SVEIN ALV	50	100	Ord. aksjer

Note 8 - Egenkapital

	Aksjekapital	Overkurs	Opptjent egenkapital	Sum
Egenkapital 31.12 forrige år	300 000	1 190 448	3 733 482	5 223 930
Årsresultat	0	0	174 338	174 338
Egenkapital 31.12.2022	300 000	1 190 448	3 907 820	5 398 268

Note 9 - Gjeld og garantiforpliktelser

	Beløp
Del av gjelden som forfaller til betaling mer enn fem år etter regnskapsårets slutt	2 173 549
Gjeld som er sikret ved pant eller lignende sikkerhet i eiendeler	3 059 510
Balanseført verdi av pantsatte eiendeler	8 303 970
Summen av garantiforpliktelser som ikke er regnskapsført	0