



ÅRSREGNSKAPET FOR REGNSKAPSÅRET 2021 - GENERELL INFORMASJON

Enheten

Organisasjonsnummer: 996 261 980
Organisasjonsform: Aksjeselskap
Foretaksnavn: TODLAK AS
Forretningsadresse: Havnahagen 28
5419 FITJAR

Regnskapsår

Årsregnskapets periode: 01.01.2021 - 31.12.2021

Konsern

Morselskap i konsern: Nei

Regnskapsregler

Regler for små foretak benyttet: Ja
Benyttet ved utarbeidelsen av årsregnskapet til selskapet: Regnskapslovens alminnelige regler

Årsregnskapet fastsatt av kompetent organ

Bekreftet av representant for selskapet: Victor Aga
Dato for fastsettelse av årsregnskapet: 28.05.2022

Grunnlag for avgivelse

År 2021: Årsregnskapet er elektronisk innlevert
År 2020: Tall er hentet fra elektronisk innlevert årsregnskap fra 2021

Det er ikke krav til at årsregnskapet m.v. som sendes til Regnskapsregisteret er undertegnet. Kontrollen på at dette er utført ligger hos revisor/enhetens øverste organ. Sikkerheten ivaretas ved at innsender har rolle/rettighet for innsending av årsregnskapet via Altinn, og ved at det bekreftes at årsregnskapet er fastsatt av kompetent organ.

Brønnøysundregistrene, 06.07.2023



Resultatregnskap

Beløp i: NOK	Note	2021	2020
RESULTATREKNESKAP			
Inntekter			
Salgsinntekt		211 600	183 344
Annen driftsinntekt		2 770 931	173 183
Sum inntekter		2 982 531	356 527
Kostnader			
Lønnskostnad	1, 2	1 980	0
Avskrivning på varige driftsmidler og immaterielle eiendeler	3	40 443	52 000
Annen driftskostnad		183 993	234 177
Sum kostnader		226 416	286 177
Driftsresultat		2 756 114	70 350
Finansinntekter og finanskostnader			
Anna renteinntekt		1	141
Annen finansinntekt		11 093	18 032
Sum finansinntekter		11 094	18 173
Annan rentekostnad		100 481	144 645
Sum finanskostnader		100 481	144 645
Netto finans		-89 387	-126 472
Ordinært resultat før skattekostnad		2 666 727	-56 122
Skattekostnad på ordinært resultat	4, 5	247 412	-35 215
Ordinært resultat etter skattekostnad		2 419 315	-20 907
Årsresultat		2 419 315	-20 907
Overføringer og disponeringar			
Annen egenkapital		2 419 315	-20 907
Sum overføringer og disponeringar		2 419 315	-20 907



Balanse

Beløp i: NOK	Note	2021	2020
BALANSE - EIGEDELAR			
Anleggsmiddel			
Immaterielle egedelar			
Utsett skattefordel	4, 5	0	177 799
Sum immaterielle egedelar		0	177 799
Varige driftsmiddel			
Tomter, bygninger og annen fast eiendom	3	3 358 629	6 942 877
Driftsløsøre, inventar, verktøy, kontormaskiner, ol.	3	0	10 000
Sum varige driftsmiddel		3 358 629	6 952 877
Finansielle anleggsmiddel			
Investeringer i aksjer og andeler		1 500	1 500
Sum finansielle anleggsmiddel		1 500	1 500
Sum anleggsmiddel		3 360 129	7 132 176
Omløpsmiddel			
Varer			
Krav			
Kundefordringer		1 875	38 043
Sum krav		1 875	38 043
Bankinnskott, kontantar og liknande			
Bankinnskudd, kontanter og lignende		879 571	190 412
Sum bankinnskott, kontantar og liknande		879 571	190 412
Sum omløpsmiddel		881 446	228 455
SUM EIGEDELAR		4 241 575	7 360 631

BALANSE - EIGENKAPITAL OG GJELD

Eigenkapital



Balanse

Beløp i: NOK	Note	2021	2020
Innskoten egenkapital			
Aksjekapital		135 000	1 350 000
Overkurs		2 465	2 465
Sum innskoten egenkapital		137 465	1 352 465
Opptent egenkapital			
Annen egenkapital		3 103 280	683 965
Sum opptent egenkapital		3 103 280	683 965
Sum egenkapital		3 240 745	2 036 430
Gjeld			
Langsiktig gjeld			
Anna langsiktig gjeld			
Gjeld til kredittinstitusjoner	6	881 375	3 666 289
Sum anna langsiktig gjeld		881 375	3 666 289
Sum langsiktig gjeld		881 375	3 666 289
Kortsiktig gjeld			
Gjeld til kredittinstitusjoner		0	1 611 164
Leverandørgjeld		6 036	23 046
Betalbar skatt	4, 5	69 613	0
Skyldige offentlige avgifter		43 807	23 702
Annen kortsiktig gjeld		0	0
Sum kortsiktig gjeld		119 456	1 657 912
Sum gjeld		1 000 831	5 324 201
SUM EIGENKAPITAL OG GJELD		4 241 576	7 360 631



Brønnøysundregistrene

ÅRSREGNSKAP FOR REGNSKAPSÅRET 2021 - GENERELL INFORMASJON

Journalnummer: 2022 561628

Enheten

Organisasjonsnummer: 996 261 980
Organisasjonsform: Aksjeselskap
Foretaksnavn: TODLAK AS
Forretningsadresse: Havnahagen 28
5419 FITJAR

Regnskapsår

Årsregnskapets periode: 01.01.2021 - 31.12.2021

Konsern

Morselskap i konsern: Nei

Regnskapsregler

Regler for små foretak benyttet: Ja
Benyttet ved utarbeidelsen av
årsregnskapet til selskapet: Regnskapslovens alminnelige regler

Årsregnskapet fastsatt av kompetent organ

Bekreftet av representant for selskapet: Victor Aga
Dato for fastsettelse av årsregnskapet: 28.05.2022

Revisjon

Selskapet har besluttet at årsregnskapet
ikke skal revideres: Ja

Grunnlag for avgivelse

År 2021: Årsregnskap er elektronisk innlevert.
År 2020: Tall er hentet fra elektronisk innlevert årsregnskap fra 2021.

Det er ikke krav til at årsregnskapet m.v. som sendes til Regnskapsregisteret er undertegnet. Kontrollen på at dette er utført ligger hos revisor/enhetens øverste organ. Sikkerheten ivaretas ved at innsender har rolle/rettighet for innsending av årsregnskapet via Altinn, og ved at det bekreftes at årsregnskapet er fastsatt av kompetent organ.

Brønnøysundregistrene, 30.06.2022



Organisasjonsnr: 996 261 980
TODLAK AS

RESULTATREGNSKAP

Beløp i: NOK	Note	2021	2020
RESULTATREKNESKAP			
Inntekter			
Salgsinntekt		211 600	183 344
Annen driftsinntekt		2 770 931	173 183
Sum inntekter		2 982 531	356 527
Kostnader			
Lønnskostnad	1, 2	1 980	0
Avskrivning på varige driftsmidler og immaterielle eiendeler	3	40 443	52 000
Annen driftskostnad		183 993	234 177
Sum kostnader		226 416	286 177
Driftsresultat		2 756 114	70 350
Finansinntekter og finanskostnader			
Anna renteinntekt		1	141
Annen finansinntekt		11 093	18 032
Sum finansinntekter		11 094	18 173
Annan rentekostnad		100 481	144 645
Sum finanskostnader		100 481	144 645
Netto finans		-89 387	-126 472
Ordinært resultat før skattekostnad			
Skattekostnad på ordinært resultat	4, 5	247 412	-35 215
Ordinært resultat etter skattekostnad		2 419 315	-20 907
Årsresultat		2 419 315	-20 907
Overføringer og disponeringar			
Annen egenkapital		2 419 315	-20 907
Sum overføringer og disponeringar		2 419 315	-20 907



Organisasjonsnr: 996 261 980
TODLAK AS

BALANSE

Beløp i: NOK **Note** **2021** **2020**

BALANSE - EIGEDELAR

Anleggsmiddel

Immaterielle egedelar

Utsett skattefordel 4, 5 0 177 799
Sum immaterielle egedelar 0 177 799

Varige driftsmiddel

Tomter, bygninger og annen fast eiendom 3 3 358 629 6 942 877
Driftsløsøre, inventar, verktøy, kontormaskiner, ol. 3 0 10 000
Sum varige driftsmiddel 3 358 629 6 952 877

Finansielle anleggsmiddel

Investeringer i aksjer og andeler 1 500 1 500
Sum finansielle anleggsmiddel 1 500 1 500

Sum anleggsmiddel 3 360 129 7 132 176

Omløpsmiddel

Varer

Krav
Kundefordringer 1 875 38 043
Sum krav 1 875 38 043

Bankinnskott, kontantar og liknande

Bankinnskudd, kontanter og lignende 879 571 190 412
Sum bankinnskott, kontantar og liknande 879 571 190 412

Sum omløpsmiddel 881 446 228 455

SUM EIGEDELAR 4 241 575 7 360 631

BALANSE - EIGENKAPITAL OG GJELD

Eigenkapital

Innskoten eigenkapital

Aksjekapital 135 000 1 350 000
Overkurs 2 465 2 465
Sum innskoten eigenkapital 137 465 1 352 465



Opptent egenkapital		
Annen egenkapital	3 103 280	683 965
Sum opptent egenkapital	3 103 280	683 965
Sum egenkapital	3 240 745	2 036 430
Gjeld		
Langsiktig gjeld		
Anna langsiktig gjeld		
Gjeld til		
kredittinstitusjonar	6 881 375	3 666 289
Sum anna langsiktig gjeld	881 375	3 666 289
Sum langsiktig gjeld	881 375	3 666 289
Kortsiktig gjeld		
Gjeld til		
kredittinstitusjoner	0	1 611 164
Leverandørgjeld	6 036	23 046
Betalbar skatt	4, 5 69 613	0
Skyldige offentlige avgifter	43 807	23 702
Annen kortsiktig gjeld	0	0
Sum kortsiktig gjeld	119 456	1 657 912
Sum gjeld	1 000 831	5 324 201
SUM EIGENKAPITAL OG GJELD	4 241 576	7 360 631



Organisasjonsnr: 996 261 980
TODLAK AS

NOTEOPPLYSNINGER - SELSKAP - alle poster oppgitt i hele tall

Note

Rekneskapsprinsipp

Årsregnskapet er satt opp i samsvar med regnskapsloven og god regnskapsskikk for små foretak. Salgsinntekter Inntektsføring ved salg av varer skjer på leveringstidspunktet. Tjenester inntektsføres etter hvert som de leveres. Klassifisering og vurdering av balanseposter Anleggsmidler er eiendeler bestemt til varig eie eller bruk. Eiendeler som er knyttet til varekretsløpet er klassifisert som omløpsmidler. Fordringer klassifiseres som omløpsmidler hvis de forfaller til betaling innen ett år etter transaksjonsdagen. Tilsvarende klassifiseres gjeld som kortsiktig hvis gjelden forfaller til betaling innen ett år. Langsiktig gjeld er gjeld som forfaller senere enn ett år etter transaksjonsdagen. Første års avdrag på langsiktige fordringer og langsiktig gjeld klassifiseres likevel ikke som omløpsmiddel og kortsiktig gjeld. Omløpsmidler vurderes til laveste av anskaffelseskost og virkelig verdi. Kortsiktig gjeld balanseføres til nominelt beløp på etableringstidspunktet. Anleggsmidler vurderes til anskaffelseskost. Varige anleggsmidler avskrives etter en fornuftig avskrivningsplan. Anleggsmidlene nedskrives til virkelig verdi ved verdifall som ikke forventes å være forbigående. Langsiktig gjeld med unntak av andre avsetninger balanseføres til nominelt beløp på etableringstidspunktet. Fordringer Kundefordringer og andre fordringer er oppført i balansen til pålydende etter fradrag for avsetning til forventet tap. Avsetning til tap gjøres på grunnlag av individuelle vurderinger av de enkelte fordringene. I tillegg gjøres det for øvrige kundefordringer en uspesifisert avsetning for å dekke antatt tap. Varebeholdninger Lager av innkjøpte varer er verdsatt til laveste av anskaffelseskost etter FIFO-prinsippet og virkelig verdi. Egentilvirkede ferdigvarer og varer under tilvirkning er vurdert til variabel tilvirkningskost. For råvarer er gjenanskaffelseskost vurdert som tilnærming til virkelig verdi. Det foretas nedskrivning for påregnelig ukurans. Varige driftsmidler Varige driftsmidler balanseføres og avskrives over driftsmidlenes levetid dersom de har antatt levetid over 3 år og har en kostpris som overstiger kr 15 000. Direkte vedlikehold av driftsmidler kostnadsføres løpende under driftskostnader, mens påkostninger eller forbedringer tillegges driftsmidlets kostpris og avskrives i takt med driftsmidlet. Skatt Skattekostnaden i resultatregnskapet omfatter både periodens betalbare skatt og endring i utsatt skatt. Utsatt skatt er beregnet med 22% på grunnlag av de midlertidige forskjeller som eksisterer mellom regnskapsmessige og skattemessige verdier, samt formuesmessig underskudd til fremføring ved utgangen av regnskapsåret. Skatteøkende og skattereduserende midlertidige forskjeller som reverserer eller kan reversere i samme periode er fastsatt og skattevirkningen er beregnet på nettogrunnlaget.

Note

1

Tal på årsverk i rekneskapsåret
0.00

Note

2



Spesifisering av resultatregneskapen

Lønnskostnader

<u>Andre ytingar</u>	<u>Årets</u>	<u>Fjorårets</u>
	1980.00	0.00
<u>Sum lønnskostnader</u>	<u>Årets</u>	<u>Fjorårets</u>
	1980.00	0.00

Note

Ekstraordinære inntekter og kostnader

<u>Sum</u>	<u>Beløp</u>
------------	--------------

Note

3

Varige driftsmiddel og immaterielle egedelar

<u>Anskaffingskost 01.01.</u>	<u>Varige driftsmiddel</u>	<u>Immaterielle eged.</u>
	8249431.00	0.00
<u>Avgang i året</u>	<u>Varige driftsmiddel</u>	<u>Immaterielle eged.</u>
	3553804.00	0.00
<u>Anskaffingskost 31.12.</u>	<u>Varige driftsmiddel</u>	<u>Immaterielle eged.</u>
	4695627.00	0.00
<u>Samla av-/nedskriv.</u>	<u>Varige driftsmiddel</u>	<u>Immaterielle eged.</u>
	1426397.00	0.00
<u>Balanseført verdi 31.12.</u>	<u>Varige driftsmiddel</u>	<u>Immaterielle eged.</u>
	3269230.00	0.00
<u>Årets av-/nedskriv.</u>	<u>Varige driftsmiddel</u>	<u>Immaterielle eged.</u>
	40443.00	0.00

Anskaffingskost - balanseførte lånekostnader, egentilvirka anleggsmiddel

Goodwill spesifisert for kvar enkelt verksemdkjøp

Avskrivingsplan for goodwill som er lenger enn fem år - begrunning

Meir om varige driftsmiddel/immaterielle egedelar

Konsernregneskap

Morselskapet sitt namn

Forretningskontor for morselskapet



Grunn til at dotterselskap ikkje er tatt med i konsolideringa

Konsern, tilknytt selskap m.v. - krav og gjeld

Krav

Samla beløp - tilknytt selskap Årets Fjorårets

Samla beløp - føretak i samme konsern Årets Fjorårets

Samla beløp - føretak i samme konsern Årets Fjorårets

Samla beløp - felles kontrollert verksemd Årets Fjorårets

Pantstillingar Beløp

Behaldning av egne aksjar Tal på aksjar Pålydande Andel av aksjek.

Note

6

Gjeld

Gjeld som forfell til betaling meir enn fem år etter rekneskapsåret sin slutt

Gjeld som er sikra ved pant eller liknande sikkerheit i eigedelar
881375.00

Balanseført verdi av dei pantsatte eigedelar
3389072.00

Summen av garantiplikter som ikkje er rekneskapsført

Garantiplikter som er sikra ved pant

Lånet i SR-Bank er pantsatt i eiendomene 65/278 seksjon 3 og 5, samt eiendom 65/24

Meir om gjeld

Note

Lån og sikkerheitsstilling til medlem

Er det gitt lån eller sikkerheitsstilling til leiande personar: Nei

Opplysingar om:

Medlem av:

Meir om lån og sikkerheitsstilling



TODLAK AS
996 261 980

Resultatregnskap

	Note	2021	2020
Driftsinntekter			
Salgsinntekt		211 600	183 344
Annen driftsinntekt		2 770 931	173 183
Sum driftsinntekter		2 982 531	356 527
Driftskostnader			
Lønnskostnad	1, 2	-1 980	0
Avskrivning på varige driftsmidler og immaterielle eiendeler	3	-40 443	-52 000
Annen driftskostnad		-183 993	-234 177
Sum driftskostnader		-226 416	-286 177
Driftsresultat		2 756 114	70 350
Finansinntekter			
Annen renteinntekt		1	141
Annen finansinntekt		11 093	18 032
Sum finansinntekter		11 094	18 173
Finanskostnader			
Annen rentekostnad		-100 481	-144 645
Sum finanskostnader		-100 481	-144 645
Netto finans		-89 387	-126 472
Ordinært resultat før skattekostnad		2 666 727	-56 122
Skattekostnad på ordinært resultat	4, 5	-247 412	35 215
Ordinært resultat		2 419 315	-20 907
Årsresultat		2 419 315	-20 907
Overføringer			
Annen egenkapital		2 419 315	-20 907
Sum overføringer		2 419 315	-20 907



TODLAK AS
996 261 980

Balanse pr. 31.12

	Note	2021	2020
EIENDELER			
Anleggsmidler			
Immaterielle eiendeler			
Utsatt skattefordel	4, 5	0	177 799
Sum immaterielle eiendeler		0	177 799
Varige driftsmidler			
Tomter, bygninger og annen fast eiendom	3	3 358 629	6 942 877
Driftsløsøre, inventar, verktøy, kontormaskiner, ol.	3	0	10 000
Sum varige driftsmidler		3 358 629	6 952 877
Finansielle anleggsmidler			
Investeringer i aksjer og andeler		1 500	1 500
Sum finansielle anleggsmidler		1 500	1 500
Sum anleggsmidler		3 360 129	7 132 176
Omløpsmidler			
Fordringer			
Kundefordringer		1 875	38 043
Sum fordringer		1 875	38 043
Bankinnskudd, kontanter og lignende			
Bankinnskudd, kontanter og lignende		879 571	190 412
Sum bankinnskudd, kontanter og lignende		879 571	190 412
Sum omløpsmidler		881 446	228 455
SUM EIENDELER		4 241 575	7 360 630



TODLAK AS
996 261 980

Balanse pr. 31.12

	Note	2021	2020
EGENKAPITAL OG GJELD			
Egenkapital			
Innskutt egenkapital			
Aksjekapital		135 000	1 350 000
Overkurs		2 465	2 465
Sum innskutt egenkapital		137 465	1 352 465
Opptjent egenkapital			
Annen egenkapital		3 103 280	683 965
Sum opptjent egenkapital		3 103 280	683 965
Sum egenkapital		3 240 745	2 036 430
Gjeld			
Annen langsiktig gjeld			
Gjeld til kredittinstitusjoner	6	881 375	3 666 289
Sum annen langsiktig gjeld		881 375	3 666 289
Kortsiktig gjeld			
Gjeld til kredittinstitusjoner		0	1 611 164
Leverandørgjeld		6 036	23 046
Betalbar skatt	4, 5	69 613	0
Skyldige offentlige avgifter		43 807	23 702
Annen kortsiktig gjeld		0	0
Sum kortsiktig gjeld		119 456	1 657 911
Sum gjeld		1 000 831	5 324 200
SUM EGENKAPITAL OG GJELD		4 241 575	7 360 630

Fitjar, 28.05.2022

Einar Waage
Styrets leder

Victor Aga
Nestleder

Martin Nysæther
Styremedlem

Arild Træet
Styremedlem

Frode Brakedal
Styremedlem



TODLAK AS
996 261 980

Noter

Regnskapsprinsipper

Årsregnskapet er satt opp i samsvar med regnskapsloven og god regnskapsskikk for små foretak.

Salgsinntekter

Inntektsføring ved salg av varer skjer på leveringstidspunktet. Tjenester inntektsføres etter hvert som de leveres.

Klassifisering og vurdering av balanseposter

Anleggsmidler er eiendeler bestemt til varig eie eller bruk. Eiendeler som er knyttet til varekretsløpet er klassifisert som omløpsmidler. Fordringer klassifiseres som omløpsmidler hvis de forfaller til betaling innen ett år etter transaksjonsdagen. Tilsvarende klassifiseres gjeld som kortsiktig hvis gjelden forfaller til betaling innen ett år. Langsiktig gjeld er gjeld som forfaller senere enn ett år etter transaksjonsdagen. Første års avdrag på langsiktige fordringer og langsiktig gjeld klassifiseres likevel ikke som omløpsmiddel og kortsiktig gjeld.

Omløpsmidler vurderes til laveste av anskaffelseskost og virkelig verdi. Kortsiktig gjeld balanseføres til nominelt beløp på etableringstidspunktet.

Anleggsmidler vurderes til anskaffelseskost. Varige anleggsmidler avskrives etter en fornuftig avskrivningsplan. Anleggsmidlene nedskrives til virkelig verdi ved verdifall som ikke forventes å være forbigående. Langsiktig gjeld med unntak av andre avsetninger balanseføres til nominelt beløp på etableringstidspunktet.

Fordringer

Kundefordringer og andre fordringer er oppført i balansen til pålydende etter fradrag for avsetning til forventet tap. Avsetning til tap gjøres på grunnlag av individuelle vurderinger av de enkelte fordringene. I tillegg gjøres det for øvrige kundefordringer en uspesifisert avsetning for å dekke antatt tap.

Varebeholdninger

Lager av innkjøpte varer er verdsatt til laveste av anskaffelseskost etter FIFO- prinsippet og virkelig verdi. Egentilvirkede ferdigvarer og varer under tilvirkning er vurdert til variabel tilvirkningskost. For råvarer er gjenanskaffelseskost vurdert som tilnærming til virkelig verdi. Det foretas nedskrivning for påregnelig ukurans.

Varige driftsmidler

Varige driftsmidler balanseføres og avskrives over driftsmidlenes levetid dersom de har antatt levetid over 3 år og har en kostpris som overstiger kr 15 000. Direkte vedlikehold av driftsmidler kostnadsføres løpende under driftskostnader, mens påkostninger eller forbedringer tillegges driftsmidlets kostpris og avskrives i takt med driftsmidlet.

Skatt

Skattekostnaden i resultatregnskapet omfatter både periodens betalbare skatt og endring i utsatt skatt. Utsatt skatt er beregnet med 22% på grunnlag av de midlertidige forskjeller som eksisterer mellom regnskapsmessige og skattemessige verdier, samt formuesmessig underskudd til fremføring ved utgangen av regnskapsåret. Skatteøkende og skattereduserende midlertidige forskjeller som reverserer eller kan reversere i samme periode er fastsatt og skattevirkningen er beregnet på nettogrunnlaget.

Lån og sikkerhetsstillelse til medlemmer av styrende organer

Det er ikke gitt lån eller sikkerhetsstillelse til medlemmer i selskapet.



TODLAK AS
996 261 980

Note 1 - Antall årsverk

Selskapet har ikke hatt ansatte i løpet av regnskapsåret.

Note 2 - Lønnskostnader

Spesifikasjon av lønnskostnader	2021	2020
Lønn	0	0
Arbeidsgiveravgift	0	0
Pensjonskostnader	0	0
Andre relaterte ytelser	1 980	0
Sum	1 980	0

Note 3 - Varige driftsmidler og immaterielle eiendeler

	Varige driftsmidler
Anskaffelseskost 01.01.	8 249 431
Tilgang i året	0
Avgang i året	-3 553 804
Anskaffelseskost 31.12.	4 695 627
Samlede avskrivninger, nedskrivninger og reverseringer av nedskrivninger	-1 426 397
Balansført verdi per 31.12.	3 269 230
Avskrivninger, nedskrivninger og reverseringer av nedskrivninger i regnskapsåret	40 443

Note 4 - Spesifisering av skatt

Skattekostnad	2021	2020
Betalbar skatt	69 613	0
=/- Endringer i utsatt skattefordel	177 799	0
Skattekostnad ordinært resultat	247 412	0
Skattepliktig inntekt		
Ordinært resultat før skatt	2 666 727	-56 122
+/- Endring i midlertidige forskjeller	-2 067 923	4 053
- Anvendelse av fremførbart underskudd	-282 381	-230 310
Skattepliktig inntekt	316 423	-282 379
Betalbar skatt i balansen		
Betalbar skatt på årets resultat	69 613	0
Sum betalbar skatt i balansen	69 613	0

Note 5 - Midlertidige forskjeller - utsatt skatt/skattefordel

Utsatt skatt/utsatt skattefordel i balansen avsettes på grunnlag av forskjeller mellom regnskapsmessige og skattemessige verdier i henhold til norsk regnskapsstandard for skatt. Midlertidige skatteøkende og skattereduserende forskjeller som kan utlignes er nettoført.



TODLAK AS

996 261 980

Midlertidige forskjeller knyttet til:	01.01.2021	31.12.2021	Endring
Anleggsmidler	-2 377 296	-2 372 204	-5 092
Gevinst- og tapskonto	0	2 062 831	-2 062 831
Fremførbart underskudd	-282 381	0	-282 381
Kortsiktig gjeld	0	0	0
Netto forskjeller	-2 659 677	-309 373	-2 350 304
Skattereduserende forskjeller som ikke kan utlignes	2 659 677	309 373	2 350 304
Sum midlertidige forskjeller som påvirker betalbar skatt	0	0	0
Utsatt skatt 31.12.2021 basert på 22 %	-177 799	0	-177 799

Note 6 - Gjeld og garantiforpliktelser

	Beløp
Del av gjelden som forfaller til betaling mer enn fem år etter regnskapsårets slutt	0
Gjeld som er sikret ved pant eller lignende sikkerhet i eiendeler	881 375
Balanseført verdi av de pantsatte eiendeler	3 389 072
Summen av garantiforpliktelser som ikke er regnskapsført	0

Garantiforpliktelser som er sikret ved pant

Lånet i SR-Bank er pantsatt i eiendommene 65/278 seksjon 3 og 5, samt eiendom 65/24





TODLAK AS
996 261 980


Balanse pr. 31.12

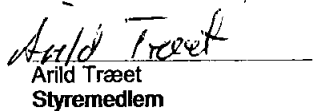
	Note	2021	2020
EGENKAPITAL OG GJELD			
Egenkapital			
Innskutt egenkapital			
Aksjekapital		135 000	1 350 000
Overkurs		2 465	2 465
Sum innskutt egenkapital		137 465	1 352 465
Opptjent egenkapital			
Annen egenkapital		3 103 280	683 965
Sum opptjent egenkapital		3 103 280	683 965
Sum egenkapital		3 240 745	2 036 430
Gjeld			
Annen langsiktig gjeld			
Gjeld til kredittinstitusjoner	6	881 375	3 666 289
Sum annen langsiktig gjeld		881 375	3 666 289
Kortsiktig gjeld			
Gjeld til kredittinstitusjoner		0	1 611 164
Leverandørgjeld		6 036	23 046
Betalbar skatt	4, 5	69 613	0
Skyldige offentlige avgifter		43 807	23 702
Annen kortsiktig gjeld		0	0
Sum kortsiktig gjeld		119 456	1 657 911
Sum gjeld		1 000 831	5 324 200
SUM EGENKAPITAL OG GJELD		4 241 575	7 360 630

Fitjar, 28.05.2022


Einar Waage
Styrets leder


Victor Aga
Nestleder


Martin Nysæther
Styremedlem


Arild Træet
Styremedlem


Frøde Brakedal
Styremedlem