



## ÅRSREGNSKAPET FOR REGNSKAPSÅRET 2023 - GENERELL INFORMASJON

### Enheten

Organisasjonsnummer: 972 412 503  
Organisasjonsform: Aksjeselskap  
Foretaksnavn: HESTNÆS TRAPPEFABRIKK AS  
Forretningsadresse: Vensvangvegen 410  
2338 ESPA

### Regnskapsår

Årsregnskapets periode: 01.01.2023 - 31.12.2023

### Konsern

Morselskap i konsern: Nei

### Regnskapsregler

Regler for små foretak benyttet: Ja  
Benyttet ved utarbeidelsen av årsregnskapet til selskapet: Regnskapslovens alminnelige regler

### Årsregnskapet fastsatt av kompetent organ

Bekreftet av representant for selskapet: Åge Johnsen  
Dato for fastsettelse av årsregnskapet: 26.06.2024

### Grunnlag for avgivelse

År 2023: Årsregnskapet er elektronisk innlevert  
År 2022: Tall er hentet fra elektronisk innlevert årsregnskap fra 2023

*Det er ikke krav til at årsregnskapet m.v. som sendes til Regnskapsregisteret er undertegnet. Kontrollen på at dette er utført ligger hos revisor/enhetens øverste organ. Sikkerheten ivaretas ved at innsender har rolle/rettighet for innsending av årsregnskapet via Altinn, og ved at det bekreftes at årsregnskapet er fastsatt av kompetent organ.*

Brønnøysundregistrene, 29.07.2025



## Resultatregnskap

| Beløp i: NOK  | Note | 2023              | 2022              |
|---|------|-------------------|-------------------|
| <b>RESULTATREGNSKAP</b>                               |      |                   |                   |
| <b>Inntekter</b>                                      |      |                   |                   |
| Salgsinntekt  | 1    | 33 691 020        | 46 063 040        |
| Annen driftsinntekt                                   |      | 442               | 69 102            |
| <b>Sum inntekter</b>                                  |      | <b>33 691 461</b> | <b>46 132 141</b> |
| <b>Kostnader</b>                                      |      |                   |                   |
| Varekostnad   |      | 12 273 645        | 17 030 532        |
| Lønnskostnad  | 2    | 13 035 676        | 14 339 075        |
| Avskrivning av driftsmidler og immaterielle eiendeler | 3    | 162 000           | 201 000           |
| Annen driftskostnad                                   |      | 6 054 820         | 5 843 122         |
| <b>Sum kostnader</b>                                  |      | <b>31 526 140</b> | <b>37 413 729</b> |
| <b>Driftsresultat</b>                                 |      | <b>2 165 321</b>  | <b>8 718 412</b>  |
| <b>Finansinntekter og finanskostnader</b>             |      |                   |                   |
| Annen renteinntekt                                    |      | 91 447            | 33 462            |
| <b>Sum finansinntekter</b>                            |      | <b>91 447</b>     | <b>33 462</b>     |
| Annen rentekostnad                                    |      | 11 446            | 1 645             |
| Annen finanskostnad                                   |      | 574               | 824               |
| <b>Sum finanskostnader</b>                            |      | <b>12 020</b>     | <b>2 469</b>      |
| <b>Netto finans</b>                                   |      | <b>79 427</b>     | <b>30 993</b>     |
| <b>Ordinært resultat før skattekostnad</b>            |      | <b>2 244 748</b>  | <b>8 749 405</b>  |
| Skattekostnad på resultat                             | 4    | 511 702           | 1 925 212         |
| <b>Ordinært resultat etter skattekostnad</b>          |      | <b>1 733 046</b>  | <b>6 824 193</b>  |
| <b>Årsresultat</b>                                    | 5    | <b>1 733 046</b>  | <b>6 824 193</b>  |
| <b>Årsresultat etter minoritetsinteresser</b>         |      | <b>1 733 046</b>  | <b>6 824 193</b>  |
| <b>Totalresultat</b>                                  |      | <b>1 733 046</b>  | <b>6 824 193</b>  |
| <b>Overføringer og disponeringer</b>                  |      |                   |                   |



## Resultatregnskap

| <b>Beløp i: NOK</b>                      | <b>Note</b> | <b>2023</b>      | <b>2022</b>      |
|--|-------------|------------------|------------------|
| Avgitt konsernbidrag                     |             | 2 188 689        | 2 841 365        |
| Avsatt til annen egenkapital             |             |                  | 3 982 828        |
| Overført fra annen egenkapital           |             | -455 643         |                  |
| <b>Sum overføringer og disponeringer</b> |             | <b>1 733 046</b> | <b>6 824 193</b> |



## Balanse

| Beløp i: NOK                                   | Note | 2023              | 2022              |
|--|------|-------------------|-------------------|
| <b>BALANSE - EIENDELER</b>                     |      |                   |                   |
| <b>Anleggsmidler</b>                           |      |                   |                   |
| <b>Immaterielle eiendeler</b>                  |      |                   |                   |
| Konsesjoner, patenter o.l.                     | 3    |                   |                   |
| Utsatt skattefordel                            | 4    | 24 805            | 32 706            |
| <b>Sum immaterielle eiendeler</b>              |      | <b>24 805</b>     | <b>32 706</b>     |
| <b>Varige driftsmidler</b>                     |      |                   |                   |
| Driftsløsøre, inventar o.a. utstyr             | 3    | 451 900           | 613 900           |
| <b>Sum varige driftsmidler</b>                 | 3, 6 | <b>451 900</b>    | <b>613 900</b>    |
| <b>Sum anleggsmidler</b>                       |      | <b>476 705</b>    | <b>646 606</b>    |
| <b>Omløpsmidler</b>                            |      |                   |                   |
| <b>Varer</b>                                   |      |                   |                   |
| <b>Sum varer</b>                               | 6    | <b>1 750 224</b>  | <b>2 339 428</b>  |
| <b>Fordringer</b>                              |      |                   |                   |
| Kundefordringer                                | 6    | 3 416 682         | 5 364 452         |
| Andre kortsiktige fordringer                   | 7    | 756 338           | 1 037 600         |
| <b>Sum fordringer</b>                          |      | <b>4 173 020</b>  | <b>6 402 052</b>  |
| <b>Bankinnskudd, kontanter og lignende</b>     |      |                   |                   |
| Bankinnskudd, kontanter o.l.                   |      | 9 265 588         | 11 371 291        |
| <b>Sum bankinnskudd, kontanter og lignende</b> |      | <b>9 265 588</b>  | <b>11 371 291</b> |
| <b>Sum omløpsmidler</b>                        |      | <b>15 188 832</b> | <b>20 112 772</b> |
| <b>SUM EIENDELER</b>                           |      | <b>15 665 537</b> | <b>20 759 378</b> |
| <b>BALANSE - EGENKAPITAL OG GJELD</b>          |      |                   |                   |
| <b>Egenkapital</b>                             |      |                   |                   |
| <b>Innskutt egenkapital</b>                    |      |                   |                   |
| Aksjekapital                                   | 8    | 31 000            | 31 000            |



## Balanse

| <b>Beløp i: NOK</b>               | <b>Note</b> | <b>2023</b>       | <b>2022</b>       |
|-----------------------------------|-------------|-------------------|-------------------|
| <b>Sum innskutt egenkapital</b>   |             | <b>31 000</b>     | <b>31 000</b>     |
| <b>Opptjent egenkapital</b>       |             |                   |                   |
| Annen egenkapital                 | 5           | 9 697 606         | 10 153 249        |
| <b>Sum opptjent egenkapital</b>   |             | <b>9 697 606</b>  | <b>10 153 249</b> |
| <b>Sum egenkapital</b>            | 5           | <b>9 728 606</b>  | <b>10 184 249</b> |
| <b>Gjeld</b>                      |             |                   |                   |
| <b>Langsiktig gjeld</b>           |             |                   |                   |
| Utsatt skatt                      | 4           |                   |                   |
| <b>Annen langsiktig gjeld</b>     |             |                   |                   |
| Øvrig langsiktig gjeld            |             |                   | 158 134           |
| <b>Sum annen langsiktig gjeld</b> |             |                   | <b>158 134</b>    |
| <b>Sum langsiktig gjeld</b>       |             | <b>0</b>          | <b>158 134</b>    |
| <b>Kortsiktig gjeld</b>           |             |                   |                   |
| Leverandørgjeld                   |             | 587 729           | 1 044 353         |
| Betalbar skatt                    | 4           | 492 490           | 1 879 246         |
| Skyldig offentlige avgifter       |             | 1 290 894         | 2 085 943         |
| Utbytte                           | 7           |                   |                   |
| Annen kortsiktig gjeld            | 7           | 3 565 817         | 5 407 453         |
| <b>Sum kortsiktig gjeld</b>       |             | <b>5 936 931</b>  | <b>10 416 995</b> |
| <b>Sum gjeld</b>                  |             | <b>5 936 931</b>  | <b>10 575 129</b> |
| <b>SUM EGENKAPITAL OG GJELD</b>   |             | <b>15 665 537</b> | <b>20 759 378</b> |
| <b>POSTER UTENOM BALANSEN</b>     |             |                   |                   |
| Garantistillelser                 | 6           |                   |                   |
| Pantstillelser                    | 6           |                   |                   |



## Brønnøysundregistrene

### ÅRSREGNSKAP FOR REGNSKAPSÅRET 2023 - GENERELL INFORMASJON

Journalnummer: 2024 654785

#### Enheten

Organisasjonsnummer: 972 412 503  
Organisasjonsform: Aksjeselskap  
Foretaksnavn: HESTNÆS TRAPPEFABRIKK AS  
Forretningsadresse: Vensvangvegen 410  
2338 ESPA

#### Regnskapsår

Årsregnskapets periode: 01.01.2023 - 31.12.2023

#### Konsern

Morselskap i konsern: Nei

#### Regnskapsregler

Regler for små foretak benyttet: Ja  
Benyttet ved utarbeidelsen av  
årsregnskapet til selskapet: Regnskapslovens alminnelige regler

#### Årsregnskapet fastsatt av kompetent organ

Bekreftet av representant for selskapet: Åge Johnsen  
Dato for fastsettelse av årsregnskapet: 26.06.2024

#### Revisjon

Årsregnskapet er utarbeidet av ekstern  
autorisert regnskapsfører: Ja  
Ekstern autorisert regnskapsfører har i  
løpet av regnskapsåret bistått ved den  
løpende regnskapsføringen eller utført  
andre tjenester for selskapet enn å  
utarbeide årsregnskapet: Ja

#### Grunnlag for avgivelse

År 2023: Årsregnskap er elektronisk innlevert.  
År 2022: Tall er hentet fra elektronisk innlevert årsregnskap fra 2023.

*Det er ikke krav til at årsregnskapet m.v. som sendes til Regnskapsregisteret er undertegnet. Kontrollen på at dette er utført ligger hos revisor/enhetens øverste organ. Sikkerheten ivaretas ved at innsender har rolle/rettighet for innsending av årsregnskapet via Altinn, og ved at det bekreftes at årsregnskapet er fastsatt av kompetent organ.*

Brønnøysundregistrene, 22.07.2024



Organisasjonsnr: 972 412 503  
HESTNÆS TRAPPEFABRIKK AS

## RESULTATREGNSKAP

| <b>Beløp i: NOK</b>                                   | <b>Note</b> | <b>2023</b>       | <b>2022</b>       |
|---|-------------|-------------------|-------------------|
| <b>RESULTATREGNSKAP</b>                               |             |                   |                   |
| <b>Inntekter</b>                                      |             |                   |                   |
| Salgsinntekt  | 1           | 33 691 020        | 46 063 040        |
| Annen driftsinntekt                                   |             | 442               | 69 102            |
| <b>Sum inntekter</b>                                  |             | <b>33 691 461</b> | <b>46 132 141</b> |
| <b>Kostnader</b>                                      |             |                   |                   |
| Varekostnad   |             | 12 273 645        | 17 030 532        |
| Lønnskostnad  | 2           | 13 035 676        | 14 339 075        |
| Avskrivning av driftsmidler og immaterielle eiendeler | 3           | 162 000           | 201 000           |
| Annen driftskostnad                                   |             | 6 054 820         | 5 843 122         |
| <b>Sum kostnader</b>                                  |             | <b>31 526 140</b> | <b>37 413 729</b> |
| <b>Driftsresultat</b>                                 |             | <b>2 165 321</b>  | <b>8 718 412</b>  |
| <b>Finansinntekter og finanskostnader</b>             |             |                   |                   |
| Annen renteinntekt                                    |             | 91 447            | 33 462            |
| <b>Sum finansinntekter</b>                            |             | <b>91 447</b>     | <b>33 462</b>     |
| Annen rentekostnad                                    |             | 11 446            | 1 645             |
| Annen finanskostnad                                   |             | 574               | 824               |
| <b>Sum finanskostnader</b>                            |             | <b>12 020</b>     | <b>2 469</b>      |
| <b>Netto finans</b>                                   |             | <b>79 427</b>     | <b>30 993</b>     |
| <b>Ordinært resultat før skattekostnad</b>            |             |                   |                   |
| Skattekostnad på resultat                             | 4           | 511 702           | 1 925 212         |
| <b>Ordinært resultat etter skattekostnad</b>          |             | <b>1 733 046</b>  | <b>6 824 193</b>  |
| <b>Årsresultat</b>                                    | 5           | <b>1 733 046</b>  | <b>6 824 193</b>  |
| <b>Årsresultat etter minoritetsinteresser</b>         |             | <b>1 733 046</b>  | <b>6 824 193</b>  |
| <b>Totalresultat</b>                                  |             | <b>1 733 046</b>  | <b>6 824 193</b>  |
| <b>Overføringer og disponeringer</b>                  |             |                   |                   |
| Avgitt konsernbidrag                                  |             | 2 188 689         | 2 841 365         |
| Avsatt til annen egenkapital                          |             |                   | 3 982 828         |
| Overført fra annen egenkapital                        |             | -455 643          |                   |
| <b>Sum overføringer og disponeringer</b>              |             | <b>1 733 046</b>  | <b>6 824 193</b>  |





Organisasjonsnr: 972 412 503  
HESTNES TRAPPEFABRIKK AS

## BALANSE

| Beløp i: NOK                                       | Note | 2023              | 2022              |
|--|------|-------------------|-------------------|
| <b>BALANSE - EIENDELER</b>                         |      |                   |                   |
| <b>Anleggsmidler</b>                               |      |                   |                   |
| <b>Immaterielle eiendeler</b>                      |      |                   |                   |
| Konsesjoner, patenter o.l.                         | 3    |                   |                   |
| Utsatt skattefordel                                | 4    | 24 805            | 32 706            |
| <b>Sum immaterielle eiendeler</b>                  |      | <b>24 805</b>     | <b>32 706</b>     |
| <b>Varige driftsmidler</b>                         |      |                   |                   |
| Driftsløsøre, inventar o.<br>a. utstyr             | 3    | 451 900           | 613 900           |
| <b>Sum varige driftsmidler</b>                     | 3, 6 | <b>451 900</b>    | <b>613 900</b>    |
| <b>Sum anleggsmidler</b>                           |      | <b>476 705</b>    | <b>646 606</b>    |
| <b>Omløpsmidler</b>                                |      |                   |                   |
| <b>Varer</b>                                       |      |                   |                   |
| <b>Sum varer</b>                                   | 6    | <b>1 750 224</b>  | <b>2 339 428</b>  |
| <b>Fordringer</b>                                  |      |                   |                   |
| Kundefordringer                                    | 6    | 3 416 682         | 5 364 452         |
| Andre kortsiktige<br>fordringer                    | 7    | 756 338           | 1 037 600         |
| <b>Sum fordringer</b>                              |      | <b>4 173 020</b>  | <b>6 402 052</b>  |
| <b>Bankinnskudd, kontanter<br/>og lignende</b>     |      |                   |                   |
| Bankinnskudd, kontanter o.<br>l.                   |      | 9 265 588         | 11 371 291        |
| <b>Sum bankinnskudd,<br/>kontanter og lignende</b> |      | <b>9 265 588</b>  | <b>11 371 291</b> |
| <b>Sum omløpsmidler</b>                            |      | <b>15 188 832</b> | <b>20 112 772</b> |
| <b>SUM EIENDELER</b>                               |      | <b>15 665 537</b> | <b>20 759 378</b> |
| <b>BALANSE - EGENKAPITAL OG<br/>GJELD</b>          |      |                   |                   |
| <b>Egenkapital</b>                                 |      |                   |                   |
| <b>Innskutt egenkapital</b>                        |      |                   |                   |
| Aksjekapital                                       | 8    | 31 000            | 31 000            |
| <b>Sum innskutt egenkapital</b>                    |      | <b>31 000</b>     | <b>31 000</b>     |
| <b>Opptjent egenkapital</b>                        |      |                   |                   |
| Annen egenkapital                                  | 5    | 9 697 606         | 10 153 249        |
| <b>Sum opptjent egenkapital</b>                    |      | <b>9 697 606</b>  | <b>10 153 249</b> |
| <b>Sum egenkapital</b>                             | 5    | <b>9 728 606</b>  | <b>10 184 249</b> |



|                                   |                   |                   |
|-----------------------------------|-------------------|-------------------|
| <b>Gjeld</b>                      |                   |                   |
| <b>Langsiktig gjeld</b>           |                   |                   |
| Utsatt skatt                      | 4                 |                   |
| <b>Annen langsiktig gjeld</b>     |                   |                   |
| Øvrig langsiktig gjeld            |                   | 158 134           |
| <b>Sum annen langsiktig gjeld</b> |                   | <b>158 134</b>    |
| <b>Sum langsiktig gjeld</b>       | <b>0</b>          | <b>158 134</b>    |
| <b>Kortsiktig gjeld</b>           |                   |                   |
| Leverandørgjeld                   | 587 729           | 1 044 353         |
| Betalbar skatt                    | 492 490           | 1 879 246         |
| Skyldig offentlige avgifter       | 1 290 894         | 2 085 943         |
| Utbytte                           | 7                 |                   |
| Annen kortsiktig gjeld            | 7                 |                   |
| <b>Sum kortsiktig gjeld</b>       | <b>5 936 931</b>  | <b>10 416 995</b> |
| <b>Sum gjeld</b>                  | <b>5 936 931</b>  | <b>10 575 129</b> |
| <b>SUM EGENKAPITAL OG GJELD</b>   | <b>15 665 537</b> | <b>20 759 378</b> |
| <b>POSTER UTENOM BALANSEN</b>     |                   |                   |
| Garantistillelser                 | 6                 |                   |
| Pantstillelser                    | 6                 |                   |



Organisasjonsnr: 972 412 503  
HESTNES TRAPPEFABRIKK AS

NOTEOPPLYSNINGER - SELSKAP - alle poster oppgitt i hele tall

Note  
2

Antall årsverk i regnskapsåret  
18.00

| <u>Sum</u>                      | <u>Beløp</u>                                   |
|---------------------------------|--|
| <u>Balanseført verdi 31.12.</u> | <u>Varige driftsmidler Immaterielle eiend.</u> |

Konsernregnskap

Morselskapet sitt navn

Forretningskontor for morselskapet

Begrunnelse for at datterselskap er utelatt fra konsolideringen

|  |              |                  |
|--|--------------|------------------|
| <u>Samlet beløp - tilknyttet selskap</u> | <u>Årets</u> | <u>Fjorårets</u> |
|--|--------------|------------------|

|   |              |                  |
|---|--------------|------------------|
| <u>Samlet beløp - foretak i samme konsern</u> | <u>Årets</u> | <u>Fjorårets</u> |
|---|--------------|------------------|

|   |              |                  |
|---|--------------|------------------|
| <u>Samlet beløp - foretak i samme konsern</u> | <u>Årets</u> | <u>Fjorårets</u> |
|---|--------------|------------------|

|   |              |                  |
|---|--------------|------------------|
| <u>Samlet beløp - felles kontrollert virksomhet</u> | <u>Årets</u> | <u>Fjorårets</u> |
|---|--------------|------------------|

|                      |              |
|----------------------|--------------|
| <u>Pantstillelse</u> | <u>Beløp</u> |
|----------------------|--------------|

|                                  |               |                  |                         |
|----------------------------------|---------------|------------------|-------------------------|
| <u>Beholdning av egne aksjer</u> | <u>Antall</u> | <u>Pålydende</u> | <u>Andel av aksjek.</u> |
|----------------------------------|---------------|------------------|-------------------------|



# Årsregnskap 2023

## Hestnæs Trappefabrikk AS

**Resultatregnskap**  
**Balanse**  
**Noter til regnskapet**

**Org.nr.: 972 412 503**



## Resultatregnskap

Hestnæs Trappfabrikk AS



| DRIFTSINNEKTER OG DRIFTSKOSTNADER                     | Note | 2023              | 2022              |
|---|------|-------------------|-------------------|
| Salgsinntekt  | 1    | 33 691 020        | 46 063 040        |
| Annen driftsinntekt                                   |      | 442               | 69 102            |
| <b>SUM DRIFTSINNEKTER</b>                             |      | <b>33 691 461</b> | <b>46 132 141</b> |
| Varekostnad   |      | 12 273 645        | 17 030 532        |
| Lønnskostnad  | 2    | 13 035 676        | 14 339 075        |
| Avskrivning av driftsmidler og immaterielle eiendeler | 3    | 162 000           | 201 000           |
| Annen driftskostnad                                   |      | 6 054 820         | 5 843 122         |
| <b>SUM DRIFTSKOSTNADER</b>                            |      | <b>31 526 140</b> | <b>37 413 729</b> |
| <b>DRIFTSRESULTAT</b>                                 |      | <b>2 165 321</b>  | <b>8 718 412</b>  |
| <b>FINANSINNEKTER OG FINANSKOSTNADER</b>              |      |                   |                   |
| Annen renteinntekt                                    |      | 91 447            | 33 462            |
| Annen rentekostnad                                    |      | 11 446            | 1 645             |
| Annen finanskostnad                                   |      | 574               | 824               |
| <b>RESULTAT AV FINANSPOSTER</b>                       |      | <b>79 427</b>     | <b>30 993</b>     |
| <b>RESULTAT FØR SKATTEKOSTNAD</b>                     |      | <b>2 244 748</b>  | <b>8 749 405</b>  |
| Skattekostnad på resultat                             | 4    | 511 702           | 1 925 212         |
| <b>ÅRSRESULTAT</b>                                    | 5    | <b>1 733 046</b>  | <b>6 824 193</b>  |
| <b>OVERFØRINGER</b>                                   |      |                   |                   |
| Avsatt konsernbidrag                                  |      | 2 188 689         | 2 841 365         |
| Avsatt til annen egenkapital                          |      | 0                 | 3 982 828         |
| Overført fra annen egenkapital                        |      | 455 643           | 0                 |
| <b>SUM OVERFØRINGER</b>                               |      | <b>1 733 046</b>  | <b>6 824 193</b>  |



### Balanse


Hestnæs Trappfabrikk AS

| EIENDELER                          | Note        | 2023              | 2022              |
|------------------------------------|-------------|-------------------|-------------------|
| <b>ANLEGGSMIDLER</b>               |             |                   |                   |
| Utsatt skattefordel                | 4           | 24 805            | 32 706            |
| <b>SUM IMMATERIELLE EIENDELER</b>  |             | <b>24 805</b>     | <b>32 706</b>     |
| Driftsløsøre, inventar o.a. utstyr | 3           | 451 900           | 613 900           |
| <b>SUM VARIGE DRIFTSMIDLER</b>     | <b>3, 6</b> | <b>451 900</b>    | <b>613 900</b>    |
| <b>SUM ANLEGGSMIDLER</b>           |             | <b>476 705</b>    | <b>646 606</b>    |
| <b>OMLØPSMIDLER</b>                |             |                   |                   |
| Lager av varer og annen beholdning | 6           | 1 750 224         | 2 339 428         |
| Kundefordringer                    | 6           | 3 416 682         | 5 364 452         |
| Andre kortsiktige fordringer       | 7           | 756 338           | 1 037 600         |
| <b>SUM FORDRINGER</b>              |             | <b>4 173 020</b>  | <b>6 402 052</b>  |
| Bankinnskudd, kontanter o.l.       |             | 9 265 588         | 11 371 291        |
| <b>SUM OMLØPSMIDLER</b>            |             | <b>15 188 832</b> | <b>20 112 772</b> |
| <b>SUM EIENDELER</b>               |             | <b>15 665 537</b> | <b>20 759 378</b> |

 BankID Signing  
Randi Johnsen  
2024-06-20

 BankID Signing  
Åge Johnsen  
2024-06-20

 BankID Signing  
Elin Johnsen  
2024-06-20

 BankID Signing  
Bjørnar Johnsen  
2024-06-20



## Balanse

Hestnæs Trappfabrikk AS

| EGENKAPITAL OG GJELD              | Note     | 2023              | 2022              |
|-----------------------------------|----------|-------------------|-------------------|
| <b>EGENKAPITAL</b>                |          |                   |                   |
| Aksjekapital                      | 8        | 31 000            | 31 000            |
| <b>SUM INNSKUTT EGENKAPITAL</b>   |          | <b>31 000</b>     | <b>31 000</b>     |
| Annen egenkapital                 | 5        | 9 697 606         | 10 153 249        |
| <b>SUM OPPTJENT EGENKAPITAL</b>   |          | <b>9 697 606</b>  | <b>10 153 249</b> |
| <b>SUM EGENKAPITAL</b>            | <b>5</b> | <b>9 728 606</b>  | <b>10 184 249</b> |
| <b>GJELD</b>                      |          |                   |                   |
| Øvrig langsiktig gjeld            |          | 0                 | 158 134           |
| <b>SUM ANNEN LANGSIKTIG GJELD</b> |          | <b>0</b>          | <b>158 134</b>    |
| Leverandørgjeld                   |          | 587 729           | 1 044 353         |
| Betalbar skatt                    | 4        | 492 490           | 1 879 246         |
| Skyldig offentlige avgifter       |          | 1 290 894         | 2 085 943         |
| Annen kortsiktig gjeld            | 7        | 3 565 817         | 5 407 453         |
| <b>SUM KORTSIKTIG GJELD</b>       |          | <b>5 936 931</b>  | <b>10 416 995</b> |
| <b>SUM GJELD</b>                  |          | <b>5 936 931</b>  | <b>10 575 129</b> |
| <b>SUM EGENKAPITAL OG GJELD</b>   |          | <b>15 665 537</b> | <b>20 759 378</b> |

 BankID Signing  
Randi Johnsen  
2024-06-20  
 BankID Signing  
Åge Johnsen  
2024-06-20  
 BankID Signing  
Elin Johnsen  
2024-06-20  
 BankID Signing  
Bjørnar Johnsen  
2024-06-20

Espa, 20.06.2024  
Styret i Hestnæs Trappfabrikk AS

Åge Johnsen  
styreleder

Bjørnar Johnsen  
styremedlem

Randi Johnsen  
styremedlem

Elin Johnsen  
styremedlem

Hestnæs Trappfabrikk AS

Side 6



## NOTER TIL REGNSKAPET 2023



### Note 1 Regnskapsprinsipper

Årsregnskapet er satt opp i samsvar med regnskapsloven og god regnskapsskikk for små foretak. Inntektsføring skjer løpende ved levering av varer og tjenester.

#### Hovedregel for vurdering og klassifisering av eiendeler og gjeld.

Eiendeler bestemt til varig eie eller bruk, samt fordringer med løpetid på mer enn ett år er klassifisert som anleggsmidler. Øvrige eiendeler er klassifisert som omløpsmidler. Gjeld med løpetid på mer enn ett år er klassifisert som som langsiktig gjeld.

Anleggsmidler vurderes til anskaffelseskost, men nedskrives til virkelig verdi når verdifallet forventes ikke å være forbigående. Anleggsmidler med begrenset økonomisk levetid avskrives planmessig.

Omløpsmidler vurderes til laveste av anskaffelseskost og virkelig verdi.

### Note 2 Lønnskostnader, antall ansatte, godtgjørelse, lån til ansatte mv.

Antall årsverk: 18

#### Lønnskostnader består av følgende poster:

|                      | 2023              | 2022              |
|----------------------|-------------------|-------------------|
| Lønninger            | 10 456 912        | 11 555 226        |
| Arbeidsgiveravgift   | 1 565 410         | 1 710 078         |
| Pensjonskostnader    | 558 114           | 556 163           |
| Andre lønnskostnader | 455 239           | 517 608           |
| <b>Sum</b>           | <b>13 035 676</b> | <b>14 339 075</b> |

Selskapet er pliktig til å ha tjenestepensjon etter lov om obligatorisk tjenestepensjon. Det er inngått en slik avtale som oppfyller kravene etter loven.

Hestnæs Trappefabrikk AS



## Note 3 Anleggsmidler

|                                    | Transport-<br>midler | Maskiner og<br>utstyr |          |
|------------------------------------|----------------------|-----------------------|----------|
| Anskaffelseskost pr. 01.01.23      | 1 302 349            | 242 825               |          |
| = <b>Anskaffelseskost 31.12.23</b> | <b>1 302 349</b>     | <b>242 825</b>        |          |
| Akkumulerte avskrivninger 31.12.23 | 866 449              | 226 825               | 28 461   |
| = <b>Bokført verdi 31.12.23</b>    | <b>435 900</b>       | <b>16 000</b>         | <b>0</b> |
| Årets ordinære avskrivninger       | 156 000              | 6 000                 |          |
| Økonomisk levetid                  | 5 år                 | 3-8 år                | 3 år     |


  

|                                    | Immaterielle<br>eiendeler | Sum              |
|------------------------------------|---------------------------|------------------|
| Anskaffelseskost pr. 01.01.23      | 69 997                    | 1 643 632        |
| = <b>Anskaffelseskost 31.12.23</b> | <b>69 997</b>             | <b>1 643 632</b> |
| Akkumulerte avskrivninger 31.12.23 | 69 997                    | 1 191 732        |
| = <b>Bokført verdi 31.12.23</b>    | <b>0</b>                  | <b>451 900</b>   |
| Årets ordinære avskrivninger       |                           | 162 000          |
| Økonomisk levetid                  | 5 år                      |                  |

 BankID Signing  
Randi Johnsen  
2024-06-20

 BankID Signing  
Åge Johnsen  
2024-06-20

 BankID Signing  
Elin Johnsen  
2024-06-20

 BankID Signing  
Bjørnar Johnsen  
2024-06-20



## Note 4 Skatt

| <b>Årets skattekostnad</b>               | <b>2023</b>      |                  |
|--|------------------|------------------|
| Resultatført skatt på ordinært resultat: |                  |                  |
| Betalbar skatt                           | 503 801          |                  |
| Endring i utsatt skatt                   | 7 901            |                  |
| <b>Skattekostnad ordinært resultat</b>   | <b>511 702</b>   | <b>1 925 212</b> |
| <br>Skattepliktig inntekt:               |                  |                  |
| Resultat før skatt                       | 2 244 748        | 8 749 405        |
| Permanente forskjeller                   | 81 170           | 1 555            |
| Endring i midlertidige forskjeller       | -35 912          | 129 188          |
| Avgitt konsernbidrag                     | -51 415          | -338 124         |
| <b>Skattepliktig inntekt</b>             | <b>2 238 591</b> | <b>8 542 025</b> |
| <br>Betalbar skatt i balansen:           |                  |                  |
| Betalbar skatt på årets resultat         | 503 801          | 1 953 633        |
| Betalbar skatt på avgitt konsernbidrag   | -11 311          | -74 387          |
| <b>Sum betalbar skatt i balansen</b>     | <b>492 490</b>   | <b>1 879 246</b> |

BankID Signing  
Randi Johnsen  
2024-06-20

BankID Signing  
Åge Johnsen  
2024-06-20

BankID Signing  
Elin Johnsen  
2024-06-20

BankID Signing  
Bjørnar Johnsen  
2024-06-20  
-28 421

Skatteeffekten av midlertidige forskjeller som har gitt opphav til utsatt skatt og utsatte skattefordeler, spesifisert på typer av midlertidige forskjeller

|   | <b>2023</b>     | <b>2022</b>     | <b>Endring</b> |
|---|-----------------|-----------------|----------------|
| Varige driftsmidler                         | -187            | 22 375          | 22 562         |
| Fordringer                                  | -112 565        | -171 038        | -58 473        |
| <b>Sum</b>                                  | <b>-112 752</b> | <b>-148 664</b> | <b>-35 912</b> |
| <br><b>Grunnlag for utsatt skattefordel</b> | <b>-112 752</b> | <b>-148 664</b> | <b>-35 912</b> |
| <br><b>Utsatt skattefordel (22 %)</b>       | <b>-24 805</b>  | <b>-32 706</b>  | <b>-7 901</b>  |

## Note 5 Egenkapital

|                      | Aksjekapital  | Overkurs | Annen<br>Innskutt<br>egenkapital | Annen<br>egenkapital | Sum<br>egenkapital |
|----------------------|---------------|----------|----------------------------------|----------------------|--------------------|
| Pr. 31.12.2022       | 31 000        | 0        | 0                                | 10 153 249           | 10 184 249         |
| Årets resultat       |               |          |                                  | 1 733 046            | 1 733 046          |
| Konsernbidrag avgitt |               |          |                                  | -2 188 689           | -2 188 689         |
| <b>Pr 31.12.2023</b> | <b>31 000</b> | <b>0</b> | <b>0</b>                         | <b>9 697 606</b>     | <b>9 728 606</b>   |

Hestnæs Trappefabrikk AS



## Note 6 Pantstillelser og garantier


### Pantsikret gjeld, pantstillelser og garantier


|            |                |                |
|------------|----------------|----------------|
| Garantier  | 364 478        |                |
| <b>Sum</b> | <b>364 478</b> | <b>541 826</b> |

31.12.2023

 BankID Signing  
Randi Johnsen  
2024-06-20

 BankID Signing  
Age Johnsen  
2024-06-20

 BankID Signing  
Elin Johnsen  
2024-06-20

 BankID Signing  
Bjørnar Johnsen  
2024-06-20

### Regnskapsført verdi av pantsikrede eiendeler

|                 |                  |                  |
|-----------------|------------------|------------------|
| Driftstilbehør  | 451 900          | 613 900          |
| Varelager       | 1 750 224        | 2 339 428        |
| Kundefordringer | 3 416 682        | 5 364 452        |
| <b>Sum</b>      | <b>5 618 805</b> | <b>8 317 780</b> |

## Note 7 Fordringer og gjeld med nærstående

Selskapet kortsiktig fordringer på nærstående selskaper med hhv. kr. 640 901, og en kortsiktig gjeld på kr. 2 200 000, inkludert årets konsernbidrag med kr. 2 200 000.

## Note 8 Antall aksjer, aksjeeiere m.v.

Aksjekapitalen er på kr. 31 000 fordelt på 31 aksjer à kr. 1 000.

|                           |           |
|---------------------------|-----------|
| Selskapets aksjonærer er: | Eierandel |
| Scala Invest AS           | 100%      |

Det utarbeides ikke konsernregnskap.

Hestnæs Trappefabrikk AS



BDO AS  
Parkgata 83  
Postboks 460  
2304 Hamar

## Uavhengig revisors beretning

Til generalforsamlingen i Hestnæs Trappfabrikk AS

### Konklusjon

Vi har revidert årsregnskapet til Hestnæs Trappfabrikk AS.

#### Årsregnskapet består av:

- Balanse per 31. desember 2023
- Resultatregnskap for 2023
- Noter til årsregnskapet, herunder et sammendrag av viktige regnskapsprinsipper.

#### Etter vår mening:

- Oppfyller årsregnskapet gjeldende lovkrav, og
- Gir årsregnskapet et rettviseende bilde av selskapets finansielle stilling per 31. desember 2023 og av dets resultater for regnskapsåret avsluttet per denne datoen i samsvar med regnskapslovens regler og god regnskapsskikk i Norge.

### Grunnlag for konklusjonen

Vi har gjennomført revisjonen i samsvar med International Standards on Auditing (ISA-ene). Våre oppgaver og plikter i henhold til disse standardene er beskrevet nedenfor under Revisors oppgaver og plikter ved revisjonen av årsregnskapet. Vi er uavhengige av selskapet i samsvar med kravene i relevante lover og forskrifter i Norge og International Code of Ethics for Professional Accountants (inkludert internasjonale uavhengighetsstandarder) utstedt av International Ethics Standards Board for Accountants (IESBA-reglene), og vi har overholdt våre øvrige etiske forpliktelser i samsvar med disse kravene. Innhentet revisjonsbevis er etter vår vurdering tilstrekkelig og hensiktsmessig som grunnlag for vår konklusjon.

### Styrets ansvar for årsregnskapet

Styret (ledelsen) er ansvarlig for å utarbeide årsregnskapet og for at det gir et rettviseende bilde i samsvar med regnskapslovens regler og god regnskapsskikk i Norge. Ledelsen er også ansvarlig for slik intern kontroll som den finner nødvendig for å kunne utarbeide et årsregnskap som ikke inneholder vesentlig feilinformasjon, verken som følge av misligheter eller utilsiktede feil.

Ved utarbeidelsen av årsregnskapet må ledelsen ta standpunkt til selskapets evne til fortsatt drift og opplyse om forhold av betydning for fortsatt drift. Forutsetningen om fortsatt drift skal legges til grunn for årsregnskapet så lenge det ikke er sannsynlig at virksomheten vil bli avviklet.

### Revisors oppgaver og plikter ved revisjonen av årsregnskapet

Vårt mål er å oppnå betryggende sikkerhet for at årsregnskapet som helhet ikke inneholder vesentlig feilinformasjon, verken som følge av misligheter eller utilsiktede feil, og å avgi en revisjonsberetning som inneholder vår konklusjon. Betryggende sikkerhet er en høy grad av sikkerhet, men ingen garanti for at en revisjon utført i samsvar med ISA-ene, alltid vil avdekke vesentlig feilinformasjon. Feilinformasjon kan oppstå som følge av misligheter eller utilsiktede feil. Feilinformasjon er å anse som vesentlig dersom den enkeltvis eller samlet med rimelighet kan forventes å påvirke de økonomiske beslutningene som brukerne foretar på grunnlag av årsregnskapet.



For videre beskrivelse av revisors oppgaver og plikter vises det til:  
<https://revisorforeningen.no/revisjonsberetninger>

BDO AS

Martin Johnsen  
statsautorisert revisor  
(elektronisk signert)

Penneo Dokumentnøkkel: 20GEH-1ZE0X-Z6CHQ-J0EUI-3515T-B6BB2



# PENNEO

Signaturene i dette dokumentet er juridisk bindende. Dokument signert med "Penneo™ - sikker digital signatur". De signerende parter sin identitet er registrert, og er listet nedenfor.

"Med min signatur bekrefter jeg alle datoer og innholdet i dette dokument."

## Johnsen, Martin

Partner

Serienummer: no\_bankid:9578-5993-4-749326

IP: 188.95.xxx.xxx

2024-06-24 12:51:34 UTC



Penneo Dokumentnøkkel: 20GEH-1ZE0X-Z6CHQ-J0EUI-3515T-B6BB2

Dokumentet er signert digitalt, med **Penneo.com**. Alle digitale signatur-data i dokumentet er sikret og validert av den datamaskin-utregnede hash-verdien av det opprinnelige dokument. Dokumentet er låst og tids-stemplet med et sertifikat fra en betrodd tredjepart. All kryptografisk bevis er integrert i denne PDF, for fremtidig validering (hvis nødvendig).

### Hvordan bekrefter at dette dokumentet er originalen?

Dokumentet er beskyttet av ett Adobe CDS sertifikat. Når du åpner dokumentet i

Adobe Reader, skal du kunne se at dokumentet er sertifisert av **Penneo e-signature service <penneo@penneo.com>**. Dette garanterer at innholdet i dokumentet ikke har blitt endret.

Det er lett å kontrollere de kryptografiske beviser som er lokalisert inne i dokumentet, med Penneo validator - <https://penneo.com/validator>