



ÅRSREGNSKAPET FOR REGNSKAPSÅRET 2024 - GENERELL INFORMASJON

Enheten

Organisasjonsnummer: 947 818 589
Organisasjonsform: Aksjeselskap
Foretaksnavn: Ing.Erik Haarseth A/S
Forretningsadresse: Kastellveien 6C
1162 OSLO

Regnskapsår

Årsregnskapets periode: 01.01.2024 - 31.12.2024

Konsern

Morselskap i konsern: Nei

Regnskapsregler

Regler for små foretak benyttet: Ja
Benyttet ved utarbeidelsen av årsregnskapet til selskapet: Regnskapslovens alminnelige regler

Årsregnskapet fastsatt av kompetent organ

Bekreftet av representant for selskapet: Stian Lavsén Vollen
Dato for fastsettelse av årsregnskapet: 05.05.2025

Grunnlag for avgivelse

År 2024: Årsregnskapet er elektronisk innlevert
År 2023: Tall er hentet fra elektronisk innlevert årsregnskap fra 2024

Det er ikke krav til at årsregnskapet m.v. som sendes til Regnskapsregisteret er undertegnet. Kontrollen på at dette er utført ligger hos revisor/enhetens øverste organ. Sikkerheten ivaretas ved at innsender har rolle/rettighet for innsending av årsregnskapet via Altinn, og ved at det bekreftes at årsregnskapet er fastsatt av kompetent organ.

Brønnøysundregistrene, 23.05.2025



Resultatregnskap

Beløp i: NOK	Note	2024	2023
RESULTATREGNSKAP			
Inntekter			
Salgsinntekt		3 573 163	3 632 574
Sum inntekter		3 573 163	3 632 574
Kostnader			
Endring i beholdning av varer under tilvirkning og ferdig tilvirkede varer			73 500
Varekostnad		1 106 757	1 471 481
Lønnskostnad	1	1 094 152	1 240 066
Avskrivning av driftsmidler og immaterielle eiendeler	2	87 545	107 320
Annen driftskostnad	1	763 572	759 054
Sum kostnader		3 052 026	3 651 421
Driftsresultat		521 137	-18 847
Finansinntekter og finanskostnader			
Annen renteinntekt		4 703	816
Annen finansinntekt		2 594	1 232
Sum finansinntekter		7 296	2 048
Annen rentekostnad		58 224	33 086
Annen finanskostnad		29 109	8 763
Sum finanskostnader		87 333	41 849
Netto finans		-80 037	-39 802
Resultat før skattekostnad	3	441 101	-58 649
Skattekostnad på resultat	3		
Årsresultat		441 101	-58 649
Årsresultat etter minoritetsinteresser		441 101	-58 649
Totalresultat		441 101	-58 649



Resultatregnskap

Beløp i: NOK	Note	2024	2023
Overføringer og disponeringer			
Udekket tap		106 655	-58 649
Avsatt til annen egenkapital		334 446	
Sum overføringer og disponeringer	4	441 101	-58 649



Balanse

Beløp i: NOK	Note	2024	2023
BALANSE - EIENDELER			
Anleggsmidler			
Immaterielle eiendeler			
Utsatt skattefordel	3		
Varige driftsmidler			
Kunst		5 254	5 254
Driftsløsøre, inventar o.a. utstyr		197 400	284 946
Sum varige driftsmidler	2	202 654	290 200
Finansielle anleggsmidler			
Investeringer i tilknyttet selskap	5		10 000
Lån til tilknyttet selskap og felles kontrollert virksomhet	5		12 398
Sum finansielle anleggsmidler			22 398
Sum anleggsmidler		202 654	312 597
Omløpsmidler			
Varer			
Sum varer		460 804	398 804
Fordringer			
Kundefordringer		244 128	193 763
Andre kortsiktige fordringer		18 274	9 340
Sum fordringer		262 403	203 103
Bankinnskudd, kontanter og lignende			
Bankinnskudd, kontanter o.l.	6	251 063	51 804
Sum bankinnskudd, kontanter og lignende		251 063	51 804
Sum omløpsmidler		974 269	653 711
SUM EIENDELER		1 176 924	966 308

BALANSE - EGENKAPITAL OG GJELD



Balanse

Beløp i: NOK	Note	2024	2023
Egenkapital			
Innskutt egenkapital			
Aksjekapital	7	100 000	100 000
Beholdning av egne aksjer	7		
Sum innskutt egenkapital		100 000	100 000
Opptjent egenkapital			
Annen egenkapital		334 446	
Udekket tap			106 655
Sum opptjent egenkapital		334 446	-106 655
Sum egenkapital	4	434 446	-6 655
Gjeld			
Langsiktig gjeld			
Utsatt skatt	3		
Annen langsiktig gjeld			
Konvertible lån	8		
Gjeld til kredittinstitusjoner	8	141 342	218 434
Øvrig langsiktig gjeld	8	190 235	190 235
Sum annen langsiktig gjeld		331 577	408 669
Sum langsiktig gjeld		331 577	408 669
Kortsiktig gjeld			
Gjeld til kredittinstitusjoner			15
Leverandørgjeld		143 571	289 436
Betalbar skatt	3		
Skyldig offentlige avgifter		170 715	142 361
Annen kortsiktig gjeld		96 614	132 482
Sum kortsiktig gjeld		410 900	564 294
Sum gjeld		742 478	972 963
SUM EGENKAPITAL OG GJELD		1 176 924	966 308



Brønnøysundregistrene

ÅRSREGNSKAP FOR REGNSKAPSÅRET 2024 - GENERELL INFORMASJON

Journalnummer: 2025 454997

Enheten

Organisasjonsnummer: 947 818 589
Organisasjonsform: Aksjeselskap
Foretaksnavn: Ing.Erik Haarseth A/S
Forretningsadresse: Kastellveien 6C
1162 OSLO

Regnskapsår

Årsregnskapets periode: 01.01.2024 - 31.12.2024

Konsern

Morselskap i konsern: Nei

Regnskapsregler

Regler for små foretak benyttet: Ja
Benyttet ved utarbeidelsen av
årsregnskapet til selskapet: Regnskapslovens alminnelige regler

Årsregnskapet fastsatt av kompetent organ

Bekreftet av representant for selskapet: Stian Lavsén Vollen
Dato for fastsettelse av årsregnskapet: 05.05.2025

Revisjon

Selskapet har besluttet at årsregnskapet
ikke skal revideres: Ja
Årsregnskapet er utarbeidet av ekstern
autorisert regnskapsfører: Ja

Grunnlag for avgivelse

År 2024: Årsregnskap er elektronisk innlevert.
År 2023: Tall er hentet fra elektronisk innlevert årsregnskap fra 2024.

Det er ikke krav til at årsregnskapet m.v. som sendes til Regnskapsregisteret er undertegnet. Kontrollen på at dette er utført ligger hos revisor/enhetens øverste organ. Sikkerheten ivaretas ved at innsender har rolle/rettighet for innsending av årsregnskapet via Altinn, og ved at det bekreftes at årsregnskapet er fastsatt av kompetent organ.

Brønnøysundregistrene, 22.05.2025



Organisasjonsnr: 947 818 589
Ing.Erik Haarseth A/S

RESULTATREGNSKAP

Beløp i: NOK	Note	2024	2023
RESULTATREGNSKAP			
Inntekter			
Salgsinntekt		3 573 163	3 632 574
Sum inntekter		3 573 163	3 632 574
Kostnader			
Endring i beholdning av varer under tilvirkning og ferdig tilvirkede varer			73 500
Varekostnad		1 106 757	1 471 481
Lønnskostnad	1	1 094 152	1 240 066
Avskrivning av driftsmidler og immaterielle eiendeler	2	87 545	107 320
Annen driftskostnad	1	763 572	759 054
Sum kostnader		3 052 026	3 651 421
Driftsresultat		521 137	-18 847
Finansinntekter og finanskostnader			
Annen renteinntekt		4 703	816
Annen finansinntekt		2 594	1 232
Sum finansinntekter		7 296	2 048
Annen rentekostnad		58 224	33 086
Annen finanskostnad		29 109	8 763
Sum finanskostnader		87 333	41 849
Netto finans		-80 037	-39 802
Resultat før skattekostnad	3	441 101	-58 649
Skattekostnad på resultat	3		
Årsresultat		441 101	-58 649
Årsresultat etter minoritetsinteresser		441 101	-58 649
Totalresultat		441 101	-58 649
Overføringer og disponeringer			
Udekket tap		106 655	-58 649
Avsatt til annen egenkapital		334 446	
Sum overføringer og disponeringer	4	441 101	-58 649



Organisasjonsnr: 947 818 589
Ing.Erik Haarseth A/S

BALANSE

Beløp i: NOK	Note	2024	2023
--------------	------	------	------

BALANSE - EIENDELER

Anleggsmidler

Immaterielle eiendeler

Utsatt skattefordel	3		
---------------------	---	--	--

Varige driftsmidler

Kunst		5 254	5 254
Driftsløsøre, inventar o. a. utstyr		197 400	284 946
Sum varige driftsmidler	2	202 654	290 200

Finansielle anleggsmidler

Investeringer i tilknyttet selskap	5		10 000
Lån til tilknyttet selskap og felles kontrollert virksomhet	5		12 398
Sum finansielle anleggsmidler			22 398

Sum anleggsmidler		202 654	312 597
--------------------------	--	----------------	----------------

Omløpsmidler

Varer

Sum varer		460 804	398 804
------------------	--	----------------	----------------

Fordringer

Kundefordringer		244 128	193 763
Andre kortsiktige fordringer		18 274	9 340
Sum fordringer		262 403	203 103

Bankinnskudd, kontanter og lignende

Bankinnskudd, kontanter o. l.	6	251 063	51 804
Sum bankinnskudd, kontanter og lignende		251 063	51 804

Sum omløpsmidler		974 269	653 711
-------------------------	--	----------------	----------------

SUM EIENDELER		1 176 924	966 308
----------------------	--	------------------	----------------

BALANSE - EGENKAPITAL OG GJELD

Egenkapital

Innskutt egenkapital



Aksjekapital	7	100 000	100 000
Beholdning av egne aksjer	7		
Sum innskutt egenkapital		100 000	100 000
Opptjent egenkapital			
Annen egenkapital		334 446	
Udekket tap			106 655
Sum opptjent egenkapital		334 446	-106 655
Sum egenkapital	4	434 446	-6 655
Gjeld			
Langsiktig gjeld			
Utsatt skatt	3		
Annen langsiktig gjeld			
Konvertible lån	8		
Gjeld til			
kredittinstitusjoner	8	141 342	218 434
Øvrig langsiktig gjeld	8	190 235	190 235
Sum annen langsiktig gjeld		331 577	408 669
Sum langsiktig gjeld		331 577	408 669
Kortsiktig gjeld			
Gjeld til			
kredittinstitusjoner			15
Leverandørgjeld		143 571	289 436
Betalbar skatt	3		
Skyldig offentlige avgifter		170 715	142 361
Annen kortsiktig gjeld		96 614	132 482
Sum kortsiktig gjeld		410 900	564 294
Sum gjeld		742 478	972 963
SUM EGENKAPITAL OG GJELD		1 176 924	966 308



Organisasjonsnr: 947 818 589
Ing.Erik Haarseth A/S

NOTEOPPLYSNINGER - SELSKAP - alle poster oppgitt i hele tall

Note

Antall årsverk i regnskapsåret
2.00

<u>Sum</u>	<u>Beløp</u>
<u>Balanseført verdi 31.12.</u>	<u>Varige driftsmidler Immaterielle eiend.</u>

Konsernregnskap

Morselskapet sitt navn

Forretningskontor for morselskapet

Begrunnelse for at datterselskap er utelatt fra konsolideringen

<u>Samlet beløp - tilknyttet selskap</u>	<u>Årets</u>	<u>Fjorårets</u>
--	--------------	------------------

<u>Samlet beløp - foretak i samme konsern</u>	<u>Årets</u>	<u>Fjorårets</u>
---	--------------	------------------


<u>Samlet beløp - foretak i samme konsern</u>	<u>Årets</u>	<u>Fjorårets</u>
---	--------------	------------------


<u>Samlet beløp - felles kontrollert virksomhet</u>	<u>Årets</u>	<u>Fjorårets</u>
---	--------------	------------------


<u>Pantstillelse</u>	<u>Beløp</u>
----------------------	--------------

<u>Beholdning av egne aksjer</u>	<u>Antall</u>	<u>Pålydende</u>	<u>Andel av aksjek.</u>
----------------------------------	---------------	------------------	-------------------------



 BankID Signing
Erik Olaf Haarseth
2025-05-18

 BankID Signing
Mona Heltberg Haarseth
2025-05-19

 BankID Signing
Svein-Erik Heltberg Haarseth
2025-05-20

Årsregnskap

2024

Ing.erik Haarseth A/s

Org.nr. 947 818 589



Ing.erik Haarseth A/s

Resultatregnskap

Driftsinntekter og driftskostnader	Note	2024	2023
Salgsinntekt		3 573 163	3 632 574
Sum driftsinntekter		3 573 163	3 632 574
Varekostnad		1 106 757	1 471 481
End. beh. varer u.tilv. og ferdigvarer		0	73 500
Lønnskostnad	1	1 094 152	1 240 066
Avskrivning av driftsmidler og immaterielle eiendeler	2	87 545	107 320
Annen driftskostnad	1	763 572	759 054
Sum driftskostnader		3 052 026	3 651 421
Driftsresultat		521 137	-18 847
Finansinntekter og finanskostnader			
Annen renteinntekt		4 703	816
Annen finansinntekt		2 594	1 232
Annen rentekostnad		58 224	33 086
Annen finanskostnad		29 109	8 763
Resultat av finansposter		-80 037	-39 802
Resultat før skattekostnad	3	441 101	-58 649
Resultat		441 101	-58 649
Årsresultat		441 101	-58 649
Overføringer			
Avsatt til dekning av tidligere udekket tap		106 655	0
Avsatt til annen egenkapital		334 446	0
Overført til udekket tap		0	58 649
Sum overføringer	4	441 101	-58 649



Ing.erik Haarseth A/s

Balanse

Eiendeler	Note	2024	2023
Varige driftsmidler			
Kunst		5 254	5 254
Driftsløsøre, inventar o.a. utstyr		197 400	284 946
Sum varige driftsmidler	2	202 654	290 200
Investeringer i tilknyttet selskap	5	0	10 000
Lån til tilknyttet selskap og felles kontrollert virksomhet	5	0	12 398
Sum finansielle anleggsmidler		0	22 398
Sum anleggsmidler		202 654	312 597
Omløpsmidler			
Lager av varer og annen beholdning		460 804	398 804
Fordringer			
Kundefordringer		244 128	193 763
Andre kortsiktige fordringer		18 274	9 340
Sum fordringer		262 403	203 103
Bankinnskudd, kontanter o.l.	6	251 063	51 804
Sum omløpsmidler		974 269	653 711
Sum eiendeler		1 176 924	966 308



Ing.erik Haarseth A/s

Balanse

	Note	2024	2023
Egenkapital og gjeld			
Innskutt egenkapital			
Aksjekapital	7	100 000	100 000
Sum innskutt egenkapital		100 000	100 000
Opptjent egenkapital			
Annen egenkapital		334 446	0
Udekket tap		0	-106 655
Sum opptjent egenkapital		334 446	-106 655
Sum egenkapital	4	434 446	-6 655
Gjeld			
Annen langsiktig gjeld			
Gjeld til kredittinstitusjoner	8	141 342	218 434
Øvrig langsiktig gjeld	8	190 235	190 235
Sum annen langsiktig gjeld		331 577	408 669
Kortsiktig gjeld			
Gjeld til kredittinstitusjoner		0	15
Leverandørgjeld		143 571	289 436
Skyldig offentlige avgifter		170 715	142 361
Annen kortsiktig gjeld		96 614	132 482
Sum kortsiktig gjeld		410 900	564 294
Sum gjeld		742 478	972 963
Sum egenkapital og gjeld		1 176 924	966 308

Oslo, , 05.05.2025
Styret i Ing.erik Haarseth A/s

Erik Olaf Haarseth
styreleder

Mona Heltberg Haarseth
styremedlem

Svein-Erik Heltberg Haarseth
daglig leder



Ing.erik Haarseth A/s

Noter til årsregnskapet 2024

Regnskapsprinsipper

Årsregnskapet er satt opp i samsvar med regnskapsloven og NRS 8 - God regnskapsskikk for små foretak.

Driftsinntekter

Inntekter ved salg av varer og tjenester vurderes til virkelig verdi av vederlaget, netto etter fradrag for merverdiavgift, returer, rabatter og andre avslag. Inntektsføring ved salg av varer skjer på leveringstidspunktet. Tjenester inntektsføres etterhvert som de utføres.

Skatt

Skattekostnaden i resultatregnskapet omfatter både periodens betalbare skatt og endring i utsatt skatt. Utsatt skatt er beregnet med 22 % på grunnlag av de midlertidige forskjeller som eksisterer mellom regnskapsmessige og skattemessige verdier, samt ligningsmessig underskudd til fremføring ved utgangen av regnskapsåret. Skatteøkende og skattereduserende midlertidige forskjeller som reverserer eller kan reverseres i samme periode er utlignet og nettoført.

Oppføring av utsatt skattefordel på netto skattereduserende forskjeller som ikke er utlignet og underskudd til fremføring, er begrunnet med antatt fremtidig inntjening. Utsatt skattefordel som kan balanseføres og utsatt skatt er oppført netto i balansen.

Klassifisering av balanseposter

Eiendeler bestemt til varig eie eller bruk er klassifisert som anleggsmidler. Eiendeler som er knyttet til varekretsløpet er klassifisert som omløpsmidler. Fordringer klassifiseres som omløpsmidler hvis de skal tilbakebetales i løpet av ett år. For gjeld er analoge kriterier lagt til grunn. Første års avdrag på langsiktige fordringer og langsiktig gjeld klassifiseres likevel ikke som omløpsmiddel og kortsiktig gjeld.

Varige driftsmidler

Varige driftsmidler balanseføres og avskrives lineært over driftsmidlenes forventede levetid dersom de har antatt levetid over 3 år og har en kostpris som overstiger kr 30 000. Vedlikehold av driftsmidler kostnadsføres løpende. Påkostninger eller forbedringer tillegges driftsmidlets kostpris og avskrives i takt med driftsmidlet. Skillet mellom vedlikehold og påkostning/forbedring regnes i forhold til driftsmidlets stand ved kjøp av driftsmidlet.

Utgifter til leie av driftsmidler kostnadsføres. Forskuddsbetalinger balanseføres som forskuddsbetalt kostnad, og fordeles over leieperioden.

Nedskrivning av anleggsmidler

Ved indikasjon på at balanseført verdi av et anleggsmiddel er høyere enn virkelig verdi, foretas det test for verdifall. Testen foretas for det laveste nivå av anleggsmidler som har selvstendige kontantstrømmer. Hvis balanseført verdi er høyere enn både salgsverdi og bruksverdi (nåverdi ved fortsatt bruk/eie), foretas det nedskrivning til det høyeste av salgsverdi og bruksverdi.

Tidligere nedskrivninger, med unntak for nedskrivning av goodwill, reverseres hvis forutsetningene for nedskrivningen ikke lenger er til stede.

Varer

Lager av innkjøpte varer verdsettes til det laveste av anskaffelseskost etter FIFO-prinsippet, og netto salgsverdi. Egentilvirkede ferdigvarer og varer under tilvirkning vurderes til variabel tilvirkningskost.

Fordringer

Kundefordringer og andre fordringer oppføres til pålydende etter fradrag for avsetning til forventet tap.

Avsetning til tap gjøres på grunnlag av en individuell vurdering av de enkelte fordringene.

I tillegg gjøres det for øvrige kundefordringer en spesifisert avsetning for å dekke antatt tap.

Ing.erik Haarseth A/s

Side 5



Ing.erik Haarseth A/s

Noter til årsregnskapet 2024

Note 1 Lønnskostnader og ytelser, godtgjørelser til daglig leder og styret

Lønnskostnader

	2024	2023
Lønninger	884 233	1 010 475
Arbeidsgiveravgift	134 103	152 589
Pensjonskostnader	22 630	0
Andre ytelser	53 186	77002
Sum	1 094 152	1 240 066
Årsverk	2	2

Ytelser til ledende personer

Selskapet har fordring på aksjonær og nærstående kr 286.

Det er ikke stilt sikkerhet i lånet.

Note 2 Anleggsmidler

	Driftsløsøre, inventar ol.	Sum
Anskaffelseskost pr. 01.01.24	591 354	591 354
= Anskaffelseskost 31.12.24	591 354	591 354
Akkumulerte avskrivninger 31.12.24	388 700	388 700
= Bokført verdi 31.12.24	202 654	202 654
Årets ordinære avskrivninger	87 545	87 545
Økonomisk levetid	0-5 år	

Ing.erik Haarseth A/s

Side 6



Ing.erik Haarseth A/s

Noter til årsregnskapet 2024

Note 3 Skatt

Årets skattekostnad	2024	2023
Resultatført skatt på ordinært resultat:		
Betalbar skatt	0	0
Endring i utsatt skattefordel	0	0
Skattekostnad ordinært resultat	0	0
Skattepliktig inntekt:		
Resultat før skatt	441 101	-58 649
Permanente forskjeller	36 528	7 817
Endring i midlertidige forskjeller	38 007	2 557
Anvendelse av fremførbart underskudd	-515 636	0
Skattepliktig inntekt	0	-48 275
Betalbar skatt i balansen:		
Betalbar skatt på årets resultat	0	0
Sum betalbar skatt i balansen	0	0

Skatteeffekten av midlertidige forskjeller og underskudd til fremføring som har gitt opphav til utsatt skatt og utsatte skattefordeler, spesifisert på typer av midlertidige forskjeller

	2024	2023	Endring
Varige driftsmidler	10 934	39 595	28 661
Fordringer	-78 572	-78 573	-1
Gevinst – og tapskonto	37 388	46 734	9 347
Sum	-30 251	7 757	38 007
Akkumulert fremførbart underskudd	-22 342	-537 978	-515 636
Inngår ikke i beregningen av utsatt skatt	52 592	524 967	472 375
Grunnlag for utsatt skattefordel	0	-5 254	-5 254
Utsatt skattefordel (22 %)	0	-1 156	-1 156

I henhold til God regnskapsskikk for små foretak balanseføres ikke utsatt skattefordel.

Midlertidige forskjeller fra i fjor ble korrigert med kr. 5 254 i 2024.

Note 4 Egenkapital

	Aksjekapital	Udekket tap	Annen EK	Sum EK
Egenkapital Pr. 01.01.2024	100 000	-106 655	0	-6 655
Årets resultat	0	106 655	334 446	441 101
Pr. 31.12.2024	100 000	0	334 446	434 446

Ing.erik Haarseth A/s

Side 7



Ing.erik Haarseth A/s

Noter til årsregnskapet 2024

Note 5 Datterselskap og tilknyttet selskap

Det er ikke utarbeidet konsernregnskap for morselskapet da konsernet samlet ikke overstiger grensen for små foretak.

Selskapet har investert i Askim Stålprodukter AS, eier 35%. Selskapet er konkurs i 2024, og fordring og aksjepost er tapsført i 2024

Note 6 Bankmidler

	2024	2023
Bundne bankmidler	45 528	51 168

Skyldig skattetrekk pr 31.12 var kr -36 245

Note 7 Aksjonærer

Aksjekapitalen i Ing.erik Haarseth A/s pr. 31.12 består av:

	Antall	Pålydende	Bokført
Ordinære aksjer	100	1 000,0	100 000
Sum	100		100 000

Ing.erik Haarseth A/s

Side 8



Ing.erik Haarseth A/s

Noter til årsregnskapet 2024


Note 8 Langsiktig gjeld, pantstillelser og garantier


	2024	2023
Bokført gjeld sikret ved pant:		
Gjeld til kredittinstitusjoner	-141 342	-218 434
Øvrig langsiktig gjeld	-190 235	-190 235
Sum	<u>-331 577</u>	<u>-408 669</u>
Balanseført verdi av pantsatte eiendeler:		
Varelager	460 804	398 804
Varebiler	197 400	281 903
Sum	<u>658 204</u>	<u>680 707</u>
Ubenyttet kassekreditt (bevilget kreditt for kr 400.000)	204 899	-15


Ing.erik Haarseth A/s

Side 9



 BankID Signing
Erik Olaf Haarseth
2025-05-18

 BankID Signing
Mona Heltberg Haarseth
2025-05-19

 BankID Signing
Svein-Erik Heltberg Haarseth
2025-05-20

Årsregnskap

2024

Ing.erik Haarseth A/s

Org.nr. 947 818 589



Ing.erik Haarseth A/s

Resultatregnskap

Driftsinntekter og driftskostnader	Note	2024	2023
Salgsinntekt		3 573 163	3 632 574
Sum driftsinntekter		3 573 163	3 632 574
Varekostnad		1 106 757	1 471 481
End. beh. varer u.tilv. og ferdigvarer		0	73 500
Lønnskostnad	1	1 094 152	1 240 066
Avskrivning av driftsmidler og immaterielle eiendeler	2	87 545	107 320
Annen driftskostnad	1	763 572	759 054
Sum driftskostnader		3 052 026	3 651 421
Driftsresultat		521 137	-18 847
Finansinntekter og finanskostnader			
Annen renteinntekt		4 703	816
Annen finansinntekt		2 594	1 232
Annen rentekostnad		58 224	33 086
Annen finanskostnad		29 109	8 763
Resultat av finansposter		-80 037	-39 802
Resultat før skattekostnad	3	441 101	-58 649
Resultat		441 101	-58 649
Årsresultat		441 101	-58 649
Overføringer			
Avsatt til dekning av tidligere udekket tap		106 655	0
Avsatt til annen egenkapital		334 446	0
Overført til udekket tap		0	58 649
Sum overføringer	4	441 101	-58 649



Ing.erik Haarseth A/s

Balanse

Eiendeler	Note	2024	2023
Varige driftsmidler			
Kunst		5 254	5 254
Driftsløsøre, inventar o.a. utstyr		197 400	284 946
Sum varige driftsmidler	2	202 654	290 200
Investeringer i tilknyttet selskap	5	0	10 000
Lån til tilknyttet selskap og felles kontrollert virksomhet	5	0	12 398
Sum finansielle anleggsmidler		0	22 398
Sum anleggsmidler		202 654	312 597
Omløpsmidler			
Lager av varer og annen beholdning		460 804	398 804
Fordringer			
Kundefordringer		244 128	193 763
Andre kortsiktige fordringer		18 274	9 340
Sum fordringer		262 403	203 103
Bankinnskudd, kontanter o.l.	6	251 063	51 804
Sum omløpsmidler		974 269	653 711
Sum eiendeler		1 176 924	966 308



Ing.erik Haarseth A/s

Balanse

	Note	2024	2023
Egenkapital og gjeld			
Innskutt egenkapital			
Aksjekapital	7	100 000	100 000
Sum innskutt egenkapital		100 000	100 000
Opptjent egenkapital			
Annen egenkapital		334 446	0
Udekket tap		0	-106 655
Sum opptjent egenkapital		334 446	-106 655
Sum egenkapital	4	434 446	-6 655
Gjeld			
Annen langsiktig gjeld			
Gjeld til kredittinstitusjoner	8	141 342	218 434
Øvrig langsiktig gjeld	8	190 235	190 235
Sum annen langsiktig gjeld		331 577	408 669
Kortsiktig gjeld			
Gjeld til kredittinstitusjoner		0	15
Leverandørgjeld		143 571	289 436
Skyldig offentlige avgifter		170 715	142 361
Annen kortsiktig gjeld		96 614	132 482
Sum kortsiktig gjeld		410 900	564 294
Sum gjeld		742 478	972 963
Sum egenkapital og gjeld		1 176 924	966 308

Oslo, , 05.05.2025
Styret i Ing.erik Haarseth A/s

Erik Olaf Haarseth
styreleder

Mona Heltberg Haarseth
styremedlem

Svein-Erik Heltberg Haarseth
daglig leder



Ing.erik Haarseth A/s

Noter til årsregnskapet 2024

Regnskapsprinsipper

Årsregnskapet er satt opp i samsvar med regnskapsloven og NRS 8 - God regnskapsskikk for små foretak.

Driftsinntekter

Inntekter ved salg av varer og tjenester vurderes til virkelig verdi av vederlaget, netto etter fradrag for merverdiavgift, returer, rabatter og andre avslag. Inntektsføring ved salg av varer skjer på leveringstidspunktet. Tjenester inntektsføres etterhvert som de utføres.

Skatt

Skattekostnaden i resultatregnskapet omfatter både periodens betalbare skatt og endring i utsatt skatt. Utsatt skatt er beregnet med 22 % på grunnlag av de midlertidige forskjeller som eksisterer mellom regnskapsmessige og skattemessige verdier, samt ligningsmessig underskudd til fremføring ved utgangen av regnskapsåret. Skatteøkende og skattereduserende midlertidige forskjeller som reverserer eller kan reverseres i samme periode er utlignet og nettoført.

Oppføring av utsatt skattefordel på netto skattereduserende forskjeller som ikke er utlignet og underskudd til fremføring, er begrunnet med antatt fremtidig inntjening. Utsatt skattefordel som kan balanseføres og utsatt skatt er oppført netto i balansen.

Klassifisering av balanseposter

Eiendeler bestemt til varig eie eller bruk er klassifisert som anleggsmidler. Eiendeler som er knyttet til varekretsløpet er klassifisert som omløpsmidler. Fordringer klassifiseres som omløpsmidler hvis de skal tilbakebetales i løpet av ett år. For gjeld er analoge kriterier lagt til grunn. Første års avdrag på langsiktige fordringer og langsiktig gjeld klassifiseres likevel ikke som omløpsmiddel og kortsiktig gjeld.

Varige driftsmidler

Varige driftsmidler balanseføres og avskrives lineært over driftsmidlenes forventede levetid dersom de har antatt levetid over 3 år og har en kostpris som overstiger kr 30 000. Vedlikehold av driftsmidler kostnadsføres løpende. Påkostninger eller forbedringer tillegges driftsmidlets kostpris og avskrives i takt med driftsmidlet. Skillet mellom vedlikehold og påkostning/forbedring regnes i forhold til driftsmidlets stand ved kjøp av driftsmidlet.

Utgifter til leie av driftsmidler kostnadsføres. Forskuddsbetalinger balanseføres som forskuddsbetalt kostnad, og fordeles over leieperioden.

Nedskrivning av anleggsmidler

Ved indikasjon på at balanseført verdi av et anleggsmiddel er høyere enn virkelig verdi, foretas det test for verdifall. Testen foretas for det laveste nivå av anleggsmidler som har selvstendige kontantstrømmer. Hvis balanseført verdi er høyere enn både salgsverdi og bruksverdi (nåverdi ved fortsatt bruk/eie), foretas det nedskrivning til det høyeste av salgsverdi og bruksverdi.

Tidligere nedskrivninger, med unntak for nedskrivning av goodwill, reverseres hvis forutsetningene for nedskrivningen ikke lenger er til stede.

Varer

Lager av innkjøpte varer verdsettes til det laveste av anskaffelseskost etter FIFO-prinsippet, og netto salgsverdi. Egentilvirkede ferdigvarer og varer under tilvirkning vurderes til variabel tilvirkningskost.

Fordringer

Kundefordringer og andre fordringer oppføres til pålydende etter fradrag for avsetning til forventet tap.

Avsetning til tap gjøres på grunnlag av en individuell vurdering av de enkelte fordringene.

I tillegg gjøres det for øvrige kundefordringer en uspesifisert avsetning for å dekke antatt tap.

Ing.erik Haarseth A/s

Side 5



Ing.erik Haarseth A/s

Noter til årsregnskapet 2024

Note 1 Lønnskostnader og ytelser, godtgjørelser til daglig leder og styret

Lønnskostnader

	2024	2023
Lønninger	884 233	1 010 475
Arbeidsgiveravgift	134 103	152 589
Pensjonskostnader	22 630	0
Andre ytelser	53 186	77002
Sum	1 094 152	1 240 066
Årsverk	2	2

Ytelser til ledende personer

Selskapet har fordring på aksjonær og nærstående kr 286.

Det er ikke stilt sikkerhet i lånet.

Note 2 Anleggsmidler

	Driftsløsøre, inventar ol.	Sum
Anskaffelseskost pr. 01.01.24	591 354	591 354
= Anskaffelseskost 31.12.24	591 354	591 354
Akkumulerte avskrivninger 31.12.24	388 700	388 700
= Bokført verdi 31.12.24	202 654	202 654
Årets ordinære avskrivninger	87 545	87 545
Økonomisk levetid	0-5 år	

Ing.erik Haarseth A/s

Side 6



Ing.erik Haarseth A/s

Noter til årsregnskapet 2024

Note 3 Skatt

Årets skattekostnad	2024	2023
Resultatført skatt på ordinært resultat:		
Betalbar skatt	0	0
Endring i utsatt skattefordel	0	0
Skattekostnad ordinært resultat	0	0
Skattepliktig inntekt:		
Resultat før skatt	441 101	-58 649
Permanente forskjeller	36 528	7 817
Endring i midlertidige forskjeller	38 007	2 557
Anvendelse av fremførbart underskudd	-515 636	0
Skattepliktig inntekt	0	-48 275
Betalbar skatt i balansen:		
Betalbar skatt på årets resultat	0	0
Sum betalbar skatt i balansen	0	0

Skatteeffekten av midlertidige forskjeller og underskudd til fremføring som har gitt opphav til utsatt skatt og utsatte skattefordeler, spesifisert på typer av midlertidige forskjeller

	2024	2023	Endring
Varige driftsmidler	10 934	39 595	28 661
Fordringer	-78 572	-78 573	-1
Gevinst – og tapskonto	37 388	46 734	9 347
Sum	-30 251	7 757	38 007
Akkumulert fremførbart underskudd	-22 342	-537 978	-515 636
Inngår ikke i beregningen av utsatt skatt	52 592	524 967	472 375
Grunnlag for utsatt skattefordel	0	-5 254	-5 254
Utsatt skattefordel (22 %)	0	-1 156	-1 156

I henhold til God regnskapsskikk for små foretak balanseføres ikke utsatt skattefordel.

Midlertidige forskjeller fra i fjor ble korrigert med kr. 5 254 i 2024.

Note 4 Egenkapital

	Aksjekapital	Udekket tap	Annen EK	Sum EK
Egenkapital Pr. 01.01.2024	100 000	-106 655	0	-6 655
Årets resultat	0	106 655	334 446	441 101
Pr. 31.12.2024	100 000	0	334 446	434 446

Ing.erik Haarseth A/s

Side 7



Ing.erik Haarseth A/s

Noter til årsregnskapet 2024

Note 5 Datterselskap og tilknyttet selskap

Det er ikke utarbeidet konsernregnskap for morselskapet da konsernet samlet ikke overstiger grensen for små foretak.

Selskapet har investert i Askim Stålprodukter AS, eier 35%. Selskapet er konkurs i 2024, og fordring og aksjepost er tapsført i 2024

Note 6 Bankmidler

	2024	2023
Bundne bankmidler	45 528	51 168

Skyldig skattetrekk pr 31.12 var kr -36 245

Note 7 Aksjonærer

Aksjekapitalen i Ing.erik Haarseth A/s pr. 31.12 består av:

	Antall	Pålydende	Bokført
Ordinære aksjer	100	1 000,0	100 000
Sum	100		100 000

Ing.erik Haarseth A/s

Side 8



Ing.erik Haarseth A/s

Noter til årsregnskapet 2024

Note 8 Langsiktig gjeld, pantstillelser og garantier

	2024	2023
Bokført gjeld sikret ved pant:		
Gjeld til kredittinstitusjoner	-141 342	-218 434
Øvrig langsiktig gjeld	-190 235	-190 235
Sum	<u>-331 577</u>	<u>-408 669</u>
Balanseført verdi av pantsatte eiendeler:		
Varelager	460 804	398 804
Varebiler	197 400	281 903
Sum	<u>658 204</u>	<u>680 707</u>
Ubenyttet kassekreditt (bevilget kreditt for kr 400.000)	204 899	-15

Ing.erik Haarseth A/s

Side 9