



## ÅRSREGNSKAPET FOR REGNSKAPSÅRET 2023 - GENERELL INFORMASJON

### Enheten

Organisasjonsnummer: 916 819 501  
Organisasjonsform: Aksjeselskap  
Foretaksnavn: FRESH EIENDOM AS  
Forretningsadresse: Rennesøygata 16  
5537 HAUGESUND

### Regnskapsår

Årsregnskapets periode: 01.01.2023 - 31.12.2023

### Konsern

Morselskap i konsern: Nei

### Regnskapsregler

Regler for små foretak benyttet: Ja  
Benyttet ved utarbeidelsen av årsregnskapet til selskapet: Regnskapslovens alminnelige regler

### Årsregnskapet fastsatt av kompetent organ

Bekreftet av representant for selskapet: Arnfinn Knutsen  
Dato for fastsettelse av årsregnskapet: 16.02.2024

### Grunnlag for avgivelse

År 2023: Årsregnskapet er elektronisk innlevert  
År 2022: Tall er hentet fra elektronisk innlevert årsregnskap fra 2023

*Det er ikke krav til at årsregnskapet m.v. som sendes til Regnskapsregisteret er undertegnet. Kontrollen på at dette er utført ligger hos revisor/enhetens øverste organ. Sikkerheten ivaretas ved at innsender har rolle/rettighet for innsending av årsregnskapet via Altinn, og ved at det bekreftes at årsregnskapet er fastsatt av kompetent organ.*

Brønnøysundregistrene, 03.07.2025



### Resultatregnskap

Beløp i: NOK	Note	2023	2022
<b>RESULTATREGNSKAP</b>			
<b>Inntekter</b>			
Annen driftsinntekt		137 400	129 800
<b>Sum inntekter</b>		<b>137 400</b>	<b>129 800</b>
<b>Kostnader</b>			
Lønnskostnad	1		
Annen driftskostnad		37 266	41 339
<b>Sum kostnader</b>	1	<b>37 266</b>	<b>41 339</b>
<b>Driftsresultat</b>		<b>100 134</b>	<b>88 461</b>
Annen rentekostnad		82 461	69 813
<b>Sum finanskostnader</b>		<b>82 461</b>	<b>69 813</b>
<b>Netto finans</b>		<b>-82 461</b>	<b>-69 813</b>
<b>Ordinært resultat før skattekostnad</b>		<b>17 673</b>	<b>18 648</b>
Skattekostnad på resultat	2	3 888	4 103
<b>Ordinært resultat etter skattekostnad</b>		<b>13 785</b>	<b>14 545</b>
<b>Årsresultat</b>	3	<b>13 785</b>	<b>14 545</b>
<b>Årsresultat etter minoritetsinteresser</b>		<b>13 785</b>	<b>14 545</b>
<b>Totalresultat</b>		<b>13 785</b>	<b>14 545</b>
<b>Overføringer og disponeringer</b>			
Udekket tap	3, 3	13 785	14 545
Overført fra annen egenkapital	3		
<b>Sum overføringer og disponeringer</b>		<b>13 785</b>	<b>14 545</b>



### Balanse

Beløp i: NOK	Note	2023	2022
<b>BALANSE - EIENDELER</b>			
<b>Anleggsmidler</b>			
<b>Immaterielle eiendeler</b>			
Utsatt skattefordel	2	8 273	12 161
<b>Sum immaterielle eiendeler</b>		<b>8 273</b>	<b>12 161</b>
<b>Varige driftsmidler</b>			
Tomter, bygninger o.a. fast eiendom	4	2 102 472	2 102 472
<b>Sum varige driftsmidler</b>	4	<b>2 102 472</b>	<b>2 102 472</b>
<b>Sum anleggsmidler</b>		<b>2 110 745</b>	<b>2 114 633</b>
<b>Omløpsmidler</b>			
<b>Varer</b>			
<b>Fordringer</b>			
Andre kortsiktige fordringer		2 024	
<b>Sum fordringer</b>		<b>2 024</b>	
<b>Bankinnskudd, kontanter og lignende</b>			
Bankinnskudd, kontanter o.l.		12 937	40 608
<b>Sum bankinnskudd, kontanter og lignende</b>		<b>12 937</b>	<b>40 608</b>
<b>Sum omløpsmidler</b>		<b>14 960</b>	<b>40 608</b>
<b>SUM EIENDELER</b>		<b>2 125 705</b>	<b>2 155 241</b>
<b>BALANSE - EGENKAPITAL OG GJELD</b>			
<b>Egenkapital</b>			
<b>Innskutt egenkapital</b>			
Aksjekapital	3, 5	300 000	300 000
<b>Sum innskutt egenkapital</b>		<b>300 000</b>	<b>300 000</b>
<b>Opptjent egenkapital</b>			



## Balanse

<b>Beløp i: NOK</b>	<b>Note</b>	<b>2023</b>	<b>2022</b>
Udekket tap	6	25 005	38 790
<b>Sum opptjent egenkapital</b>		<b>-25 005</b>	<b>-38 790</b>
<b>Sum egenkapital</b>	3	<b>274 995</b>	<b>261 211</b>
<b>Gjeld</b>			
<b>Langsiktig gjeld</b>			
<b>Annen langsiktig gjeld</b>			
Gjeld til kredittinstitusjoner		1 311 958	1 349 839
<b>Sum annen langsiktig gjeld</b>		<b>1 311 958</b>	<b>1 349 839</b>
<b>Sum langsiktig gjeld</b>		<b>1 311 958</b>	<b>1 349 839</b>
<b>Kortsiktig gjeld</b>			
Leverandørgjeld		2 314	4 985
Betalbar skatt	2		
Annen kortsiktig gjeld	7	536 438	539 206
<b>Sum kortsiktig gjeld</b>		<b>538 752</b>	<b>544 191</b>
<b>Sum gjeld</b>		<b>1 850 710</b>	<b>1 894 030</b>
<b>SUM EGENKAPITAL OG GJELD</b>		<b>2 125 705</b>	<b>2 155 241</b>



## Brønnøysundregistrene

### ÅRSREGNSKAP FOR REGNSKAPSÅRET 2023 - GENERELL INFORMASJON

Journalnummer: 2024 327352

#### Enheten

Organisasjonsnummer: 916 819 501  
Organisasjonsform: Aksjeselskap  
Foretaksnavn: FRESH EIENDOM AS  
Forretningsadresse: Rennesøygata 16  
5537 HAUGESUND

#### Regnskapsår

Årsregnskapets periode: 01.01.2023 - 31.12.2023

#### Konsern

Morselskap i konsern: Nei

#### Regnskapsregler

Regler for små foretak benyttet: Ja  
Benyttet ved utarbeidelsen av  
årsregnskapet til selskapet: Regnskapslovens alminnelige regler

#### Årsregnskapet fastsatt av kompetent organ

Bekreftet av representant for selskapet: Arnfinn Knutsen  
Dato for fastsettelse av årsregnskapet: 16.02.2024

#### Revisjon

Selskapet har besluttet at årsregnskapet  
ikke skal revideres: Ja  
Årsregnskapet er utarbeidet av ekstern  
autorisert regnskapsfører: Ja  
Ekstern autorisert regnskapsfører har i  
løpet av regnskapsåret bistått ved den  
løpende regnskapsføringen eller utført  
andre tjenester for selskapet enn å  
utarbeide årsregnskapet: Ja

#### Grunnlag for avgivelse

År 2023: Årsregnskap er elektronisk innlevert.  
År 2022: Tall er hentet fra elektronisk innlevert årsregnskap fra 2023.

*Det er ikke krav til at årsregnskapet m.v. som sendes til Regnskapsregisteret er undertegnet. Kontrollen på at dette er utført ligger hos revisor/enhetens øverste organ. Sikkerheten ivaretas ved at innsender har rolle/rettighet for innsending av årsregnskapet via Altinn, og ved at det bekreftes at årsregnskapet er fastsatt av kompetent organ.*

Brønnøysundregistrene, 14.03.2024

---

Brønnøysundregistrene  
Postadresse: Postboks 900, 8910 Brønnøysund  
Telefon: 75 00 75 00  
E-post: firmapost@brreg.no Internett: www.brreg.no  
Organisasjonsnummer: 974 760 673



Organisasjonsnr: 916 819 501  
FRESH EIENDOM AS

## RESULTATREGNSKAP

<b>Beløp i: NOK</b>	<b>Note</b>	<b>2023</b>	<b>2022</b>
<b>RESULTATREGNSKAP</b>			
<b>Inntekter</b>			
Annen driftsinntekt		137 400	129 800
<b>Sum inntekter</b>		<b>137 400</b>	<b>129 800</b>
<b>Kostnader</b>			
Lønnskostnad	1		
Annen driftskostnad		37 266	41 339
<b>Sum kostnader</b>	<b>1</b>	<b>37 266</b>	<b>41 339</b>
<b>Driftsresultat</b>		<b>100 134</b>	<b>88 461</b>
Annen rentekostnad		82 461	69 813
<b>Sum finanskostnader</b>		<b>82 461</b>	<b>69 813</b>
<b>Netto finans</b>		<b>-82 461</b>	<b>-69 813</b>
<b>Ordinært resultat før skattekostnad</b>			
Skattekostnad på resultat	2	3 888	4 103
<b>Ordinært resultat etter skattekostnad</b>		<b>13 785</b>	<b>14 545</b>
<b>Årsresultat</b>	<b>3</b>	<b>13 785</b>	<b>14 545</b>
<b>Årsresultat etter minoritetsinteresser</b>		<b>13 785</b>	<b>14 545</b>
<b>Totalresultat</b>		<b>13 785</b>	<b>14 545</b>
<b>Overføringer og disponeringer</b>			
Udekket tap	3, 3	13 785	14 545
Overført fra annen egenkapital	3		
<b>Sum overføringer og disponeringer</b>		<b>13 785</b>	<b>14 545</b>



Organisasjonsnr: 916 819 501  
FRESH EIENDOM AS

## BALANSE

Beløp i: NOK

	Note	2023	2022
--	------	------	------

### BALANSE - EIENDELER

#### Anleggsmidler

##### Immaterielle eiendeler

Utsatt skattefordel	2	8 273	12 161
<b>Sum immaterielle eiendeler</b>		<b>8 273</b>	<b>12 161</b>

##### Varige driftsmidler

Tomter, bygninger o.a.

fast eiendom	4	2 102 472	2 102 472
<b>Sum varige driftsmidler</b>	<b>4</b>	<b>2 102 472</b>	<b>2 102 472</b>

<b>Sum anleggsmidler</b>		<b>2 110 745</b>	<b>2 114 633</b>
--------------------------	--	------------------	------------------

#### Omløpsmidler

##### Varer

##### Fordringer

Andre kortsiktige

fordringer		2 024	
<b>Sum fordringer</b>		<b>2 024</b>	

##### Bankinnskudd, kontanter og lignende

Bankinnskudd, kontanter o.  
l.

		12 937	40 608
--	--	--------	--------

<b>Sum bankinnskudd, kontanter og lignende</b>		<b>12 937</b>	<b>40 608</b>
----------------------------------------------------	--	---------------	---------------

<b>Sum omløpsmidler</b>		<b>14 960</b>	<b>40 608</b>
-------------------------	--	---------------	---------------

<b>SUM EIENDELER</b>		<b>2 125 705</b>	<b>2 155 241</b>
----------------------	--	------------------	------------------

### BALANSE - EGENKAPITAL OG GJELD

#### Egenkapital

##### Innskutt egenkapital

Aksjekapital	3, 5	300 000	300 000
<b>Sum innskutt egenkapital</b>		<b>300 000</b>	<b>300 000</b>

##### Opptjent egenkapital

Udekket tap	6	25 005	38 790
<b>Sum opptjent egenkapital</b>		<b>-25 005</b>	<b>-38 790</b>

<b>Sum egenkapital</b>	<b>3</b>	<b>274 995</b>	<b>261 211</b>
------------------------	----------	----------------	----------------

#### Gjeld

Langsiktig gjeld



<b>Annen langsiktig gjeld</b>			
Gjeld til			
kredittinstitusjoner	1 311 958		1 349 839
<b>Sum annen langsiktig gjeld</b>	<b>1 311 958</b>		<b>1 349 839</b>
<b>Sum langsiktig gjeld</b>	<b>1 311 958</b>		<b>1 349 839</b>
<b>Kortsiktig gjeld</b>			
Leverandørgjeld	2 314		4 985
Betalbar skatt		2	
Annen kortsiktig gjeld	536 438	7	539 206
<b>Sum kortsiktig gjeld</b>	<b>538 752</b>		<b>544 191</b>
<b>Sum gjeld</b>	<b>1 850 710</b>		<b>1 894 030</b>
<b>SUM EGENKAPITAL OG GJELD</b>	<b>2 125 705</b>		<b>2 155 241</b>



Organisasjonsnr: 916 819 501  
FRESH EIENDOM AS

NOTEOPPLYSNINGER - SELSKAP - alle poster oppgitt i hele tall

## Note

Antall årsverk i regnskapsåret  
0.00

<u>Sum</u>	<u>Beløp</u>
<u>Balanseført verdi 31.12.</u>	<u>Varige driftsmidler Immaterielle eiend.</u>

## Konsernregnskap

Morselskapet sitt navn

Forretningskontor for morselskapet

## Begrunnelse for at datterselskap er utelatt fra konsolideringen

<u>Samlet beløp - tilknyttet selskap</u>	<u>Årets</u>	<u>Fjorårets</u>
------------------------------------------	--------------	------------------

<u>Samlet beløp - foretak i samme konsern</u>	<u>Årets</u>	<u>Fjorårets</u>
-----------------------------------------------	--------------	------------------

<u>Samlet beløp - foretak i samme konsern</u>	<u>Årets</u>	<u>Fjorårets</u>
-----------------------------------------------	--------------	------------------

<u>Samlet beløp - felles kontrollert virksomhet</u>	<u>Årets</u>	<u>Fjorårets</u>
-----------------------------------------------------	--------------	------------------

<u>Pantstillelse</u>	<u>Beløp</u>
----------------------	--------------

<u>Beholdning av egne aksjer</u>	<u>Antall</u>	<u>Pålydende</u>	<u>Andel av aksjek.</u>
----------------------------------	---------------	------------------	-------------------------



 BankID Signing  
Regy Alfred Carey Selsaas (Fr  
2024-02-19

 BankID Signing  
Knutsen Takst AS  
2024-02-19



# Årsregnskap 2023 Fresh Eiendom AS

Resultatregnskap  
Balanse  
Noter til regnskapet



Org.nr.: 916 819 501



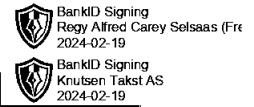
BankID Signing  
Regy Alfred Carey Selsaas (Fr  
2024-02-19

BankID Signing  
Knutsen Takst AS  
2024-02-19

### RESULTATREGNSKAP

0

DRIFTSINNETEKTER OG DRIFTSKOSTNADER	Note	2023	2022
Annen driftsinntekt		137 400	129 800
<b>Sum driftsinntekter</b>		<b>137 400</b>	<b>129 800</b>
Annen driftskostnad		37 266	41 339
<b>Sum driftskostnader</b>	<b>1</b>	<b>37 266</b>	<b>41 339</b>
<b>Driftsresultat</b>		<b>100 134</b>	<b>88 461</b>
<b>FINANSINNETEKTER OG FINANSKOSTNADER</b>			
Annen rentekostnad		82 461	69 813
<b>Resultat av finansposter</b>		<b>-82 461</b>	<b>-69 813</b>
Resultat før skattekostnad		17 673	18 648
Skattekostnad på resultat	2	3 888	4 103
<b>Resultat</b>		<b>13 785</b>	<b>14 545</b>
<b>EKSTRAORDINÆRE INNETEKTER OG KOSTNADER</b>			
<b>Årsresultat</b>	<b>3</b>	<b>13 785</b>	<b>14 545</b>
<b>OVERFØRINGER</b>			
Avsatt til dekning av tidligere udekket tap	3	13 785	14 545
<b>Sum overføringer</b>		<b>13 785</b>	<b>14 545</b>



## BALANSE

### FRESH EIENDOM AS

EIENDELER	Note	2023	2022
<b>ANLEGGSMIDLER</b>			
<b>IMMATERIELLE EIENDELER</b>			
Utsatt skattefordel	2	8 273	12 161
<b>Sum immaterielle eiendeler</b>		<b>8 273</b>	<b>12 161</b>
<b>VARIGE DRIFTSMIDLER</b>			
Tomter, bygninger o.a. fast eiendom	4	2 102 472	2 102 472
<b>Sum varige driftsmidler</b>	<b>4</b>	<b>2 102 472</b>	<b>2 102 472</b>
<b>FINANSIELLE ANLEGGSMIDLER</b>			
<b>Sum anleggsmidler</b>		<b>2 110 745</b>	<b>2 114 633</b>
<b>OMLØPSMIDLER</b>			
<b>FORDRINGER</b>			
Andre kortsiktige fordringer		2 024	0
<b>Sum fordringer</b>		<b>2 024</b>	<b>0</b>
<b>INVESTERINGER</b>			
Bankinnskudd, kontanter o.l.		12 937	40 608
<b>Sum omløpsmidler</b>		<b>14 960</b>	<b>40 608</b>
<b>Sum eiendeler</b>		<b>2 125 705</b>	<b>2 155 241</b>

FRESH EIENDOM AS

SIDE 3



## BALANSE

### FRESH EIENDOM AS

EGENKAPITAL OG GJELD	Note	2023	2022
<strong>EGENKAPITAL</strong>			
<strong>INNSKUTT EGENKAPITAL</strong>			
Aksjekapital	3, 5	300 000	300 000
<strong>Sum innskutt egenkapital</strong>		<strong>300 000</strong>	<strong>300 000</strong>
<strong>OPPTJENT EGENKAPITAL</strong>			
Udekket tap	6	-25 005	-38 790
<strong>Sum opptjent egenkapital</strong>		<strong>-25 005</strong>	<strong>-38 790</strong>
<strong>Sum egenkapital</strong>	<strong>3</strong>	<strong>274 995</strong>	<strong>261 211</strong>
<strong>GJELD</strong>			
<strong>AVSETNING FOR FORPLIKTELSER</strong>			
<strong>ANNEN LANGSIKTIG GJELD</strong>			
Gjeld til kredittinstitusjoner		1 311 958	1 349 839
<strong>Sum annen langsiktig gjeld</strong>		<strong>1 311 958</strong>	<strong>1 349 839</strong>
<strong>KORTSIKTIG GJELD</strong>			
Leverandørgjeld		2 314	4 985
Annen kortsiktig gjeld	7	536 438	539 206
<strong>Sum kortsiktig gjeld</strong>		<strong>538 752</strong>	<strong>544 191</strong>
<strong>Sum gjeld</strong>		<strong>1 850 710</strong>	<strong>1 894 030</strong>
<strong>Sum egenkapital og gjeld</strong>		<strong>2 125 705</strong>	<strong>2 155 241</strong>

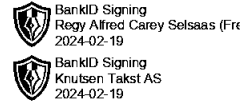
16.02.2024  
Styret i Fresh Eiendom AS

Arnfinn Knutsen  
styreleder

Regy Alfred Carey Selsaas  
styremedlem/daglig leder



## Regnskapsprinsipper



Årsregnskapet er satt opp i samsvar med regnskapsloven og NRS 8 - God regnskapsskikk for små foretak.

### DRIFTSINNTEKTER

Inntektsføring ved salg av varer skjer på leveringstidspunktet. Tjenester inntektsføres etter hvert som de leveres.

### SKATT

Skattekostnaden i resultatregnskapet omfatter både periodens betalbare skatt og endring i utsatt skatt. Utsatt skatt er beregnet med 22% på grunnlag av de midlertidige forskjeller som eksisterer mellom regnskapsmessige og skattemessige verdier, samt ligningsmessig underskudd til fremføring ved utgangen av regnskapsåret. Skatteøkende og skattereduserende midlertidige forskjeller som reverserer eller kan reverseres i samme periode er utlignet og nettoført.

### KLASSIFISERING OG VURDERING AV ANLEGGSMIDLER

Anleggsmidler omfatter eiendeler bestemt til varig eie og bruk. Anleggsmidler er vurdert til anskaffelseskost. Varige driftsmidler balanseføres og avskrives over driftsmidlets økonomiske levetid. Avskrivningsperioden for fast eiendom anskaffet etter 2009 er dekomponert i en del som gjelder råbygget og en del som gjelder faste tekniske installasjoner. Varige driftsmidler nedskrives til gjenvinnbart beløp ved verdifall som forventes ikke å være forbigående. Gjenvinnbart beløp er det høyeste av netto salgsverdi og verdi i bruk. Verdi i bruk er nåverdi av fremtidige kontantstrømmer knyttet til eiendelen. Nedskrivningen reverseres når grunnlaget for nedskrivningen ikke lenger er til stede.

### KLASSIFISERING OG VURDERING AV OMLØPSMIDLER

Omløpsmidler og kortsiktig gjeld omfatter normalt poster som forfaller til betaling innen ett år etter balansedagen, samt poster som knytter seg til varekretsløpet. Omløpsmidler vurderes til laveste verdi av anskaffelseskost og virkelig verdi.

### FORDRINGER

Kundefordringer og andre fordringer oppføres til pålydende etter fradrag for avsetning til forventet tap. Avsetning til tap gjøres på grunnlag av en individuell vurdering av de enkelte fordringene.

### Note 1 Lønnskostnader

Fresh Eiendom AS har ikke hatt lønns- eller personalkostnader i 2023 og det foreligger heller ingen slike forpliktelser.



BankID Signing  
Regy Alfred Carey Selsaas (Fr  
2024-02-19

BankID Signing  
Knutsen Takst AS  
2024-02-19

## Note 2 Skatt

Årets skattekostnad	2023	2022
Resultatført skatt på ordinært resultat:		
Betalbar skatt	0	0
Endring i utsatt skattefordel	3 888	4 103
<b>Skattekostnad ordinært resultat</b>	<b>3 888</b>	<b>4 103</b>
Skattepliktig inntekt:		
Resultat før skatt	17 673	18 648
Permanente forskjeller	0	0
Endring i midlertidige forskjeller	-7 165	-8 956
Anvendelse av fremførbart underskudd	-10 508	-9 692
<b>Skattepliktig inntekt</b>	<b>0</b>	<b>0</b>
Betalbar skatt i balansen:		
Betalbar skatt på årets resultat	0	0
<b>Sum betalbar skatt i balansen</b>	<b>0</b>	<b>0</b>

Skatteeffekten av midlertidige forskjeller og underskudd til fremføring som har gitt opphav til utsatt skatt og utsatte skattefordeler, spesifisert på typer av midlertidige forskjeller

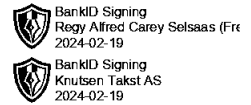
	2023	2022	Endring
Gevinst – og tapskonto	-28 662	-35 827	-7 165
<b>Sum</b>	<b>-28 662</b>	<b>-35 827</b>	<b>-7 165</b>
Akkumulert fremførbart underskudd	-8 943	-19 451	-10 508
<b>Grunnlag for utsatt skattefordel</b>	<b>-37 605</b>	<b>-55 278</b>	<b>-17 673</b>
<b>Utsatt skattefordel (22 %)</b>	<b>-8 273</b>	<b>-12 161</b>	<b>-3 888</b>

## Note 3 Egenkapital

	Aksjekapital	Overkurs	Udekket tap	Annen egenkapital	Sum egenkapital
Pr. 31.12.2022	300 000	0	-38 790	0	261 211
Årets resultat			13 785	0	13 785
<b>Pr 31.12.2023</b>	<b>300 000</b>	<b>0</b>	<b>-25 005</b>	<b>0</b>	<b>274 995</b>



## Note 4 Anleggsmidler



	Bygninger og tomter	Sum
Anskaffelseskost pr. 01.01.23	2 102 472	2 102 472
= <b>Anskaffelseskost 31.12.23</b>	<b>2 102 472</b>	<b>2 102 472</b>
= <b>Av- og nedskrivninger pr. 31.12.23</b>		<b>0</b>
Bokført verdi 01.01.23	2 102 472	2 102 472
= <b>Bokført verdi 31.12.23</b>	<b>2 102 472</b>	<b>2 102 472</b>

## Note 5 Aksjonærer

### AKSJEKAPITALEN I FRESH EIENDOM AS PR. 31.12 BESTÅR AV:

	Antall	Pålydende	Bokført
Ordinære aksjer	300	1 000,0	300 000
<b>Sum</b>	<b>300</b>		<b>300 000</b>

### EIERSTRUKTUR

De største aksjonærene i % pr. 31.12 var:

	Ordinære	Eierandel	Stemmeandel
Arnfinn Knutsen Holding AS	150	50,0	50,0
Selsaas Holding AS	150	50,0	50,0
<b>Totalt antall aksjer</b>	<b>300</b>	<b>100,0</b>	<b>100,0</b>

## Note 6 Fortsatt drift

Resultatet for 2023 viser et overskudd på kr 13 785 mot et overskudd på kr 14 545 ifjor.

Styret kjenner til at deler av egenkapital er tapt, men mener at fortsatt drift er forsvarlig.

## Note 7 Mellomværende

	2023	2022
<b>Fordringer</b>		
Sum	0	0
<b>Gjeld</b>		
Gjeld til Selsaas Holding AS	-263 614	-258 614
Gjeld til Arnfinn Knutsen Holding AS	-268 486	-254 986
Sum	<b>-532 100</b>	<b>-513 600</b>