



ÅRSREGNSKAPET FOR REGNSKAPSÅRET 2021 - GENERELL INFORMASJON

Enheten

Organisasjonsnummer: 815 365 062
Organisasjonsform: Aksjeselskap
Foretaksnavn: GLITRE ENERGI STRØM HOLDING AS
Forretningsadresse: Grønland 67
3045 DRAMMEN

Regnskapsår

Årsregnskapets periode: 01.01.2021 - 31.12.2021

Konsern

Mørselskap i konsern: Ja
Konsernregnskap lagt ved: Ja

Regnskapsregler

Regler for små foretak benyttet: Nei
Benyttet ved utarbeidelsen av årsregnskapet til selskapet: Forenklet IFRS
Benyttet ved utarbeidelsen av årsregnskapet til konsernet: IFRS

Årsregnskapet fastsatt av kompetent organ

Bekreftet av representant for selskapet: Tsz Ka Chiu
Dato for fastsettelse av årsregnskapet: 24.06.2022

Grunnlag for avgivelse

År 2021: Årsregnskapet er elektronisk innlevert
År 2020: Tall er hentet fra elektronisk innlevert årsregnskap fra 2021

Det er ikke krav til at årsregnskapet m.v. som sendes til Regnskapsregisteret er undertegnet. Kontrollen på at dette er utført ligger hos revisor/enhetens øverste organ. Sikkerheten ivaretas ved at innsender har rolle/rettighet for innsending av årsregnskapet via Altinn, og ved at det bekreftes at årsregnskapet er fastsatt av kompetent organ.

Brønnøysundregistrene, 31.07.2022



Resultatregnskap

Beløp i: NOK	Note	2021	2020
RESULTATREGNSKAP			
Kostnader			
Lønnskostnad	2	456 000	525 000
Annen driftskostnad	2	122 000	478 000
Sum kostnader		578 000	1 003 000
Driftsresultat		-578 000	-1 003 000
Finansinntekter og finanskostnader			
Annen finansinntekt	3	580 000	22 066 000
Sum finansinntekter		580 000	22 066 000
Annen finanskostnad	3	13 746 000	18 317 000
Sum finanskostnader		13 746 000	18 317 000
Netto finans		-13 166 000	3 749 000
Ordinært resultat før skattekostnad		-13 744 000	2 746 000
Skattekostnad på ordinært resultat	4	0	0
Ordinært resultat etter skattekostnad		-13 744 000	2 746 000
Årsresultat		-13 744 000	2 746 000
Overføringer og disponeringer			
Ordinært utbytte	10	3 500 000	19 200 000
Overføringer til/fra annen egenkapital	10	-17 244 000	-16 455 000
Sum overføringer og disponeringer		-13 744 000	2 745 000



Balanse

Beløp i: NOK	Note	2021	2020
BALANSE - EIENDELER			
Anleggsmidler			
Immaterielle eiendeler			
Finansielle anleggsmidler			
Investering i datterselskap	7	129 274 000	129 274 000
Investeringer i tilknyttet selskap	7	11 374 000	11 327 000
Sum finansielle anleggsmidler		140 648 000	140 601 000
Sum anleggsmidler		140 648 000	140 601 000
Omløpsmidler			
Varer			
Fordringer			
Andre kortsiktige fordringer	6	10 730 000	43 819 000
Sum fordringer		10 730 000	43 819 000
Bankinnskudd, kontanter og lignende			
Bankinnskudd, kontanter og lignende	8	0	0
Sum bankinnskudd, kontanter og lignende		0	0
Sum omløpsmidler		10 730 000	43 819 000
SUM EIENDELER		151 378 000	184 420 000
BALANSE - EGENKAPITAL OG GJELD			
Egenkapital			
Innskutt egenkapital			
Aksjekapital	10	66 867 000	66 867 000
Overkurs	10	82 182 000	82 182 000
Sum innskutt egenkapital		149 049 000	149 049 000
Opptjent egenkapital			



Balanse

Beløp i: NOK	Note	2021	2020
Annen egenkapital	10	-1 390 000	15 854 000
Sum opptjent egenkapital		-1 390 000	15 854 000
Sum egenkapital		147 659 000	164 903 000
Sum langsiktig gjeld		0	0
Kortsiktig gjeld			
Leverandørgjeld			46 000
Utbytte	10	3 500 000	19 200 000
Annen kortsiktig gjeld	6	219 000	272 000
Sum kortsiktig gjeld		3 719 000	19 518 000
Sum gjeld		3 719 000	19 518 000
SUM EGENKAPITAL OG GJELD		151 378 000	184 421 000



Konsernets resultatregnskap

Beløp i: NOK	Note	2021	2020
RESULTATREGNSKAP			
Inntekter			
Energisalg	6	967 148 000	227 356 000
Annen driftsinntekt	6,19	11 355 000	26 673 000
Sum inntekter		978 503 000	254 029 000
Kostnader			
Energikjøp og varekjøp	19	908 007 000	147 007 000
Lønnskostnad	7,18	28 443 000	26 797 000
Avskrivning på varige driftsmidler og immaterielle eiendeler	8,9,22	4 991 000	5 029 000
Annen driftskostnad	6,19,2 1,22	27 129 000	27 171 000
Sum kostnader		968 570 000	206 004 000
Driftsresultat		9 933 000	48 025 000
Finansinntekter og finanskostnader			
Resultat tilknyttede selskaper	24	-13 744 000	-10 568 000
Annen finansinntekt	10	1 854 000	5 127 000
Sum finansinntekter		-11 890 000	-5 441 000
Annen finanskostnad	10,22	2 802 000	5 535 000
Sum finanskostnader		2 802 000	5 535 000
Netto finans		-14 692 000	-10 976 000
Ordinært resultat før skattekostnad		-4 759 000	37 049 000
Skattekostnad på ordinært resultat	11	2 001 000	7 753 000
Ordinært resultat etter skattekostnad		-6 760 000	29 296 000
Årsresultat		-6 760 000	29 296 000
Aktuarielle gevinster og tap på ytelsesplaner	18	852 000	-1 097 000
Sum resultatkomponenter for IFRS-foretak		852 000	-1 097 000
Totalresultat		-5 908 000	28 199 000



Konsernets resultatregnskap

Beløp i: NOK	Note	2021	2020
Overføringer og disponeringer			
Overføringer til/fra annen egenkapital		-6 760 000	29 296 000
Sum overføringer og disponeringer		-6 760 000	29 296 000



Konsernets balanse

Beløp i: NOK	Note	2021	2020
BALANSE - EIENDELER			
Anleggsmidler			
Immaterielle eiendeler			
Utsatt skattefordel	11	0	0
Immaterielle eiendeler	9	43 646 000	40 496 000
Sum immaterielle eiendeler		43 646 000	40 496 000
Varige driftsmidler			
Varige driftsmidler	8,22	25 037 000	14 172 000
Sum varige driftsmidler		25 037 000	14 172 000
Finansielle anleggsmidler			
Investeringer i tilknyttet selskap	23	11 374 000	11 327 000
Andre langsiktige finansielle eiendeler	20	10 718 000	1 583 000
Andre langsiktige fordringer	12	2 866 000	453 000
Sum finansielle anleggsmidler		24 958 000	13 363 000
Sum anleggsmidler		93 641 000	68 031 000
Omløpsmidler			
Varer			
Fordringer			
Kundefordringer	13	54 218 000	9 595 000
Andre kortsiktige fordringer	14	275 638 000	215 709 000
Andre kortsiktige finansielle eiendeler	21	56 036 000	5 996 000
Sum fordringer		385 892 000	231 300 000
Bankinnskudd, kontanter og lignende			
Bankinnskudd, kontanter og lignende	16	80 704 000	5 959 000
Sum bankinnskudd, kontanter og lignende		80 704 000	5 959 000
Sum omløpsmidler		466 596 000	237 259 000
SUM EIENDELER		560 237 000	305 290 000



Konsernets balanse

Beløp i: NOK	Note	2021	2020
BALANSE - EGENKAPITAL OG GJELD			
Egenkapital			
Innskutt egenkapital			
Selskapskapital		66 867 000	66 867 000
Annen innskutt egenkapital		75 663 000	75 663 000
Sum innskutt egenkapital		142 530 000	142 530 000
Opptjent egenkapital			
Annen egenkapital		24 341 000	49 449 000
Sum opptjent egenkapital		24 341 000	49 449 000
Sum egenkapital		166 871 000	191 979 000
Gjeld			
Langsiktig gjeld			
Pensjonsforpliktelser	18	1 159 000	3 801 000
Utsatt skatt	11	7 131 000	6 171 000
Sum avsetninger for forpliktelser		8 290 000	9 972 000
Annen langsiktig gjeld			
Annen langsiktig gjeld	21,22	24 767 000	12 622 000
Andre langsiktige finansielle forpliktelser	21	9 204 000	1 291 000
Sum annen langsiktig gjeld		33 971 000	13 913 000
Sum langsiktig gjeld		42 261 000	23 885 000
Kortsiktig gjeld			
Leverandørgjeld		3 094 000	67 189 000
Betalbar skatt	11	1 281 000	7 816 000
Andre kortsiktige finansielle forpliktelser	21	41 378 000	4 552 000
Annen kortsiktig gjeld	14	305 352 000	9 871 000
Sum kortsiktig gjeld		351 105 000	89 428 000
Sum gjeld		393 366 000	113 313 000
SUM EGENKAPITAL OG GJELD		560 237 000	305 292 000



Til generalforsamlingen i Glitre Energi Strøm Holding AS

Uavhengig revisors beretning

Konklusjon

Vi har revidert Glitre Energi Strøm Holding AS' årsregnskap, som består av:

- selskapsregnskapet, som består av balanse per 31. desember 2021, resultat og kontantstrøm for regnskapsåret avsluttet per denne datoen og noter til årsregnskapet, herunder et sammendrag av viktige regnskapsprinsipper, og
- konsernregnskapet, som består av balanse per 31. desember 2021, resultat, egenkapitaloppstilling og kontantstrømoppstilling for regnskapsåret avsluttet per denne datoen og noter til årsregnskapet, herunder et sammendrag av viktige regnskapsprinsipper.

Etter vår mening

- oppfyller årsregnskapet gjeldende lovkrav,
- gir selskapsregnskapet et rettviseende bilde av selskapets finansielle stilling per 31. desember 2021 og av dets resultater og kontantstrømmer for regnskapsåret avsluttet per denne datoen i samsvar med forenklet anvendelse av internasjonale regnskapsstandarder etter regnskapsloven § 3-9, og
- gir konsernregnskapet et rettviseende bilde av konsernets finansielle stilling per 31. desember 2021 og av dets resultater og kontantstrømmer for regnskapsåret avsluttet per denne datoen i samsvar med International Financial Reporting Standards som fastsatt av EU.

Grunnlag for konklusjonen

Vi har gjennomført revisjonen i samsvar med de internasjonale revisjonsstandardene International Standards on Auditing (ISA-ene). Våre oppgaver og plikter i henhold til disse standardene er beskrevet nedenfor under *Revisors oppgaver og plikter ved revisjonen av årsregnskapet*. Vi er uavhengige av selskapet og konsernet slik det kreves i lov, forskrift og International Code of Ethics for Professional Accountants (inkludert internasjonale uavhengighetsstandarder) utstedt av the International Ethics Standards Board for Accountants (IESBA-reglene), og vi har overholdt våre øvrige etiske forpliktelser i samsvar med disse kravene. Innhentet revisjonsbevis er etter vår vurdering tilstrekkelig og hensiktsmessig som grunnlag for vår konklusjon.

Øvrig informasjon

Styret og daglig leder (ledelsen) er ansvarlige for informasjonen i årsberetningen. Øvrig informasjon omfatter informasjon i årsrapporten bortsett fra årsregnskapet og den tilhørende revisjonsberetningen. Vår konklusjon om årsregnskapet ovenfor dekker ikke informasjonen i årsberetningen.

I forbindelse med revisjonen av årsregnskapet er det vår oppgave å lese årsberetningen. Formålet er å vurdere hvorvidt det foreligger vesentlig inkonsistens mellom årsberetningen og årsregnskapet og den

.....
PricewaterhouseCoopers AS, Dronning Eufemias gate 71, Postboks 748 Sentrum, NO-0106 Oslo
T: 02316, org. no.: 987 009 713 MVA, www.pwc.no
Statsautoriserte revisorer, medlemmer av Den norske Revisorforening og autorisert regnskapsførerselskap



Uavhengig revisors beretning - Glitre Energi Strøm Holding AS



kunnskap vi har opparbeidet oss under revisjonen av årsregnskapet, eller hvorvidt informasjon i årsberetningen ellers fremstår som vesentlig feil. Vi har plikt til å rapportere dersom årsberetningen fremstår som vesentlig feil. Vi har ingenting å rapportere i så henseende.

Basert på kunnskapen vi har opparbeidet oss i revisjonen, mener vi at årsberetningen

- er konsistent med årsregnskapet og
- inneholder de opplysninger som skal gis i henhold til gjeldende lovkrav.

Ledelsens ansvar for årsregnskapet

Ledelsen er ansvarlig for å utarbeide årsregnskapet og for at det gir et rettviseende bilde, for selskapsregnskapet i samsvar med forenklet anvendelse av internasjonale regnskapsstandarder etter regnskapsloven § 3-9, og for konsernregnskapet i samsvar med International Financial Reporting Standards som fastsatt av EU. Ledelsen er også ansvarlig for slik intern kontroll som den finner nødvendig for å kunne utarbeide et årsregnskap som ikke inneholder vesentlig feilinformasjon, verken som følge av misligheter eller utilsiktede feil.

Ved utarbeidelsen av årsregnskapet må ledelsen ta standpunkt til selskapets og konsernets evne til fortsatt drift og opplyse om forhold av betydning for fortsatt drift. Forutsetningen om fortsatt drift skal legges til grunn for selskapsregnskapet med mindre ledelsen enten har til hensikt å avvikle selskapet eller legge ned virksomheten, eller ikke har noe realistisk alternativ til dette. Forutsetningen om fortsatt drift skal legges til grunn for konsernregnskapet med mindre ledelsen enten har til hensikt å avvikle konsernet eller legge ned virksomheten, eller ikke har noe realistisk alternativ til dette.

Revisors oppgaver og plikter ved revisjonen av årsregnskapet

Vårt mål er å oppnå betryggende sikkerhet for at årsregnskapet som helhet ikke inneholder vesentlig feilinformasjon, verken som følge av misligheter eller utilsiktede feil, og å avgi en revisjonsberetning som inneholder vår konklusjon. Betryggende sikkerhet er en høy grad av sikkerhet, men ingen garanti for at en revisjon utført i samsvar med ISA-ene, alltid vil avdekke vesentlig feilinformasjon som eksisterer. Feilinformasjon kan oppstå som følge av misligheter eller utilsiktede feil. Feilinformasjon blir vurdert som vesentlig dersom den enkeltvis eller samlet med rimelighet kan forventes å påvirke økonomiske beslutninger som brukerne foretar basert på årsregnskapet.

For videre beskrivelse av revisors oppgaver og plikter vises det til:
<https://revisorforeningen.no/revisjonsberetninger>

Oslo, 25. februar 2022
PricewaterhouseCoopers AS

Marius Thorsrud
Statsautorisert revisor
(elektronisk signert)

(2)



 Securely signed with Brevio

Revisjonsberetning 2021

Signers:

Name	Method	Date
Thorsrud, Marius	BANKID_MOBILE	2022-03-18 10:54

This document package contains:

- Closing page (this page)
- The original document(s)
- The electronic signatures. These are not visible in the document, but are electronically integrated.



This file is sealed with a digital signature.
The seal is a guarantee for the authenticity
of the document.



List of Signatures Page 1/1

2021 - Årsregnskap Glitre Energi Strøm Holding.pdf

Name	Method	Signed at
Granaasen, Ingunn	BANKID	2022-03-08 15:37 GMT+01
Smith, M Margrethe	BANKID	2022-03-08 13:09 GMT+01
Thoresen, Jan Vidar	BANKID_MOBILE	2022-03-08 12:04 GMT+01
Hagen, Lars Severin	BANKID	2022-03-08 11:26 GMT+01
Alm, Line	BANKID_MOBILE	2022-03-08 11:23 GMT+01
Skjæggestad, Pål Jørgen	BANKID	2022-03-13 23:47 GMT+01
Guneriusen, Anne Cecilie	BANKID_MOBILE	2022-03-11 08:16 GMT+01



This file is sealed with a digital signature. The seal is a guarantee for the authenticity of the document.
External reference: D7A22031E0BF41BEA002EE577002B7BC



RESULTAT GLITRE ENERGI STRØM HOLDING AS

Beløp i NOK 1 000	Note	2021	2020
Lønn og andre personalkostnader	2	456	525
Andre driftskostnader	2	122	478
Sum driftskostnader		578	1 003
Driftsresultat		-578	-1 003
Andre finansinntekter	3	580	22 066
Andre finanskostnader	3	13 746	18 317
Netto finansposter		-13 166	3 749
Ordinært resultat før skattekostnad		-13 744	2 745
Skattekostnad på ordinært resultat	4	0	0
Årsresultat		-13 744	2 745

Beløp i NOK 1 000	Note	2021	2020
Årets resultat		-13 744	2 745

Andre inntekter og kostnader

Poster som ikke vil bli reklassifisert til resultatregnskapet

Aktuarielle gevinster og tap på ytelsesplaner		0	0
Sum andre inntekter og kostnader		0	0

Totalresultat		-13 744	2 745
----------------------	--	----------------	--------------

Beløp i NOK 1 000	Note	2021	2020
Opplysninger om avsetninger til:			
Utbytte	10	3 500	19 200
Overføring fra annen egenkapital	10	-17 244	-16 455
Overføring til annen egenkapital	10	0	0
Sum disponert		-13 744	2 745

Side 1 av 8



This file is sealed with a digital signature.
The seal is a guarantee for the authenticity
of the document.

Document ID:
D7A22031E0BF41BEA002EE577002B7BC



BALANSE GLITRE ENERGI STRØM HOLDING AS

Beløp i NOK 1 000	Note	31.12.2021	31.12.2020
Investeringer i datterselskap	7	129 274	129 274
Investeringer i tilknyttede selskap	7	11 374	11 327
Sum finansielle anleggsmidler		140 648	140 601
Sum anleggsmidler		140 648	140 601
Andre kortsiktige fordringer	6	10 730	43 819
Bankinnskudd og kontanter	8	0	0
Sum omløpsmidler		10 730	43 819
SUM EIENDELER		151 378	184 420
Innskutt egenkapital	10	149 048	149 048
Opptjent egenkapital	10	-1 389	15 854
Sum egenkapital		147 659	164 902
Leverandørgjeld		0	46
Utbytte	10	3 500	19 200
Annen kortsiktig gjeld	6	219	272
Sum kortsiktig gjeld		3 719	19 518
SUM EGENKAPITAL OG GJELD		151 378	184 420

Drammen, 25.02.2022

Pål Skjæggestad
Styrets leder

Anne C. Guneriusen

Ingunn Granaasen

Margrethe Smith

Lars S. Hagen

Line Alm

Jan Vidar Thoresen
Administrerende direktør

Side 2 av 8



This file is sealed with a digital signature.
The seal is a guarantee for the authenticity
of the document.

Document ID:
D7A22031E0BF41BEA002EE577002B7BC



KONTANTSTRØM GLITRE ENERGI STRØM HOLDING AS

Beløp i NOK 1 000	Note	2021	2020
Kontantstrømmer fra operasjonelle aktiviteter			
Resultat før skatt		-13 744	2 745
Gevinst og tap ved salg av datterselskap	3	0	-919
Nedskrivning investering i tilknyttet selskap	3	13 744	18 174
Endring i varer, kundefordringer og leverandørgjeld		-46	-145
Endring i andre tidsavgrensingsposter		5 702	-27 191
Netto kontantstrøm fra operasjonelle aktiviteter		5 657	-7 337
Kontantstrømmer fra investeringsaktiviteter			
Utbetaling ved kjøp av aksjer	7	-13 791	-4 196
Innbetaling ved salg av aksjer	7	0	5 115
Netto kontantstrøm fra investeringsaktiviteter		-13 791	919
Kontantstrømmer fra finansieringsaktiviteter			
Endring konsernkonto	8	6 206	-21 840
Avgitt konsernbidrag		0	-17 238
Mottatt konsernbidrag		1 128	31 496
Utbetalt utbytte		-19 200	0
Mottatt utbytte		20 000	14 000
Netto kontantstrøm fra finansieringsaktiviteter		8 134	6 417
Netto endring i likvider i året		0	0
Kontanter og bankinnskudd per 01.01.	8	0	0
Kontanter og bankinnskudd per 31.12		0	0
Spesifisering av likviditetsbeholdning			
Bankbeholdning 31.12.	8	0	0
Innestående på konsernkontoordning 31.12	6, 8	10 181	16 387
Trekk på konsernkontoordning 31.12.	6, 8	0	0
Netto likviditetsbeholdning ved periodens slutt		10 181	16 387

Side 3 av 8



This file is sealed with a digital signature.
The seal is a guarantee for the authenticity
of the document.

Document ID:
D7A22031E0BF41BEA002EE577002B7BC

NOTE 1 REGNSKAPSPRINSIPPER

Denne noten omhandler de viktigste regnskapsprinsipper som er lagt til grunn ved utarbeidelsen av regnskapet.

1.1 Basisprinsipper

Glitre Energi Strøm Holding AS avlegger årsregnskapet for 2021 i samsvar med forenklet IFRS (International Financial Reporting Standards). Regnskapet er utarbeidet etter ensartede regnskapsprinsipper for like transaksjoner og hendelser under ellers like forhold. Regnskapet er avlagt i hele tusen norske kroner såfremt ikke annet er angitt.

Utarbeidelse av regnskap i samsvar med forenklet IFRS krever bruk av estimater. Videre krever anvendelse av selskapets regnskapsprinsipper at ledelsen må utøve skjønn.

1.2 Bruk av estimater

Estimater og skjønsmessige vurderinger evalueres løpende og er basert på historisk erfaring og andre faktorer, inklusive forventninger om fremtidige hendelser som anses å være sannsynlige under nåværende omstendigheter. Selskapet utarbeider estimater og gjør forutsetninger knyttet til fremtiden. De regnskapsestimater som følger av dette, vil sjelden være fullt ut i samsvar med det endelige utfallet. Forskjellen som oppstår mellom estimater og virkelig verdi, regnskapsføres i den perioden de blir kjent, dersom de vedrører denne perioden. Dersom forskjellen vedrører både inneværende og fremtidige perioder, regnskapsføres den fordelt på aktuelle perioder.

1.3 Salgsinntekter

Inntekter fra salg av varer resultatføres når levering har funnet sted og det vesentligste av risiko og avkastning er overført.

1.4 Skatt

Skattekostnad består av betalbar skatt og endring i utsatt skatt. Utsatt skatt/skattefordel er beregnet på alle forskjeller mellom regnskapsmessig og skattemessig verdi på eiendeler og gjeld. Utsatt skatt er beregnet med 22 % på grunnlag av de midlertidige forskjeller som eksisterer mellom regnskapsmessige og skattemessige verdier, samt skattemessig underskudd til fremføring ved utgangen av regnskapsåret. Netto utsatt skattefordel balanseføres i den grad det er sannsynlig at denne kan bli utnyttet.

Betalbar skatt og utsatt skatt er regnskapsført direkte mot egenkapitalen i den grad skattepostene relaterer seg til poster ført direkte mot egenkapitalen.

1.5 Klassifisering og vurdering av balanseposter

Omløpsmidler og kortsiktig gjeld omfatter poster som forfaller til betaling innen ett år etter anskaffestidspunktet, samt poster som knytter seg til varekretsløpet. Øvrige poster er klassifisert som anleggsmiddel/langsiktig gjeld. Omløpsmidler vurderes til laveste av anskaffelseskost og virkelig verdi. Kortsiktig gjeld balanseføres til nominelt beløp på opptakstidspunktet. Anleggsmidler vurderes til anskaffelseskost, fratrukket av- og nedskrivninger. Langsiktig gjeld balanseføres til nominelt beløp på etableringstidspunktet.

1.6 Fordringer

Kundefordringer og andre fordringer er oppført i balansen til pålydende etter fradrag for avsetning til forventet tap. Avsetning til tap gjøres på grunnlag av individuelle vurderinger av de enkelte fordringene.

1.7 Kontantstrømoppstilling

Kontantstrømoppstillingen er utarbeidet etter den indirekte metode. Kontanter og kontantekvivalenter omfatter kontanter, bankinnskudd og andre kortsiktige, likvide plasseringer.

1.8 Datterselskap/tilknyttet selskap

Datterselskaper og tilknyttede selskaper vurderes etter kostmetoden i selskapsregnskapet. Investeringen er vurdert til anskaffelseskost for aksjene med mindre nedskrivning har vært nødvendig. Det er foretatt nedskrivning til virkelig verdi når verdifall skyldes årsaker som ikke kan antas å være forbigående og det må anses nødvendig etter gjeldende regnskapsstandarder. Nedskrivninger er reversert når grunnlaget for nedskrivning ikke lenger er til stede.

Konsernbidrag fra datterselskap er inntektsført samme år som det er avsatt i givers regnskap. Utbytte fra datterselskap inntektsføres når morselskapet har kontroll over selskapet. Utbytte fra tilknyttede selskap inntektsføres når det er utbetalt eller vedtatt av generalforsamlingen før tidspunkt for rapportering.

1.9 Morselskap

Selskapet inngår i Glitre Energi AS sitt konsern. Forretningsadressen er Grønland 67, Drammen.



This file is sealed with a digital signature. The seal is a guarantee for the authenticity of the document.

Document ID:
D7A22031E0BF41BEA002EE577002B7BC



NOTE 2 LØNSKOSTNADER, ANTALL ANSATTE, GODTGJØRELSE M.M

Lønnskostnader	2021	2020
Lønn	0	0
Arbeidsgiveravgift	41	30
Pensjonskostnader	0	0
Andre ytelser	414	495
Sum lønnskostnader	456	525

Selskapet har i regnskapsåret sysselsatt totalt årsverk 0 0

Ytelser til ledende personer	Daglig leder	Styret
Lønn	0	0
Pensjonsutgifter	0	0
Andre ytelser	0	414
Sum	0	414

Det har ikke påløpt noen kostnader til daglig leder, Jan Vidar Thoresen. Daglig leder blir lønnet i Glitre Energi Strøm AS.

Det er betalt godtgjørelse til styret i 2021.

Det er ikke ytet lån eller stilt garantier til daglig leder, styreleder eller andre nærstående parter.

Godtgjørelse til revisor (eksl. mva)	2021	2020
Lovpålagt revisjon	62	76
Andre attestasjonsoppgaver	0	16
Skatterådgivning	18	50
Andre tjenester utenfor revisjon	0	37
Sum ytelser til selskapets revisor	80	178

NOTE 3 FINANSPOSTER

Finansinntekter	2021	2020
Renteinntekt fra foretak i samme konsern	38	19
Salg av aksjer datterselskap	0	919
Konsernbidrag	543	1 128
Utbytte	0	20 000
Sum finansinntekter	580	22 066

Finanskostnader	2021	2020
Rentekostnader fra foretak i samme konsern	1	141
Andre finanskostnader	2	3
Nedskrivning tilknyttet selskap	13 744	18 174
Sum finanskostnader	13 746	18 317

Side 5 av 8



This file is sealed with a digital signature.
The seal is a guarantee for the authenticity
of the document.

Document ID:
D7A22031E0BF41BEA002EE577002B7BC



NOTE 4	SKATT			
Skattekostnad				
		2021	2020	
Betalbar skatt		0	0	
Endring i utsatt skatt		0	0	
Skatteeffekt av mottatt konsernbidrag		0	0	
Effekt av endring i skattesats		0	0	
Sum skattekostnad		0	0	
Betalbar skatt				
		2021	2020	
Resultat før skattekostnad		-13 744	2 745	
Permanente forskjeller *)		13 744	-2 745	
Endring i midlertidige forskjeller		0	0	
Mottatt konsernbidrag		0	0	
Årets skattegrunnlag		0	0	
Inntektsskatt 22%		0	0	
Betalbar skatt i balansen fremkommer slik:				
Betalbar skatt på årets resultat		0	0	
Betalbar skatt på avgitt konsernbidrag		0	0	
Sum betalbar skatt		0	0	
Utsatt skatt / Utsatt skattefordel				
		2021	2020	endring
Underskudd til fremføring		0	0	0
Grunnlag utsatt inntektsskatt		0	0	0
22 % utsatt skatt/-fordel inntektsskatt		0	0	0
Forklaring til hvorfor årets skattekostnad ikke utgjør 22 % av resultat før skatt				
		2021	2020	
22% skatt av resultat før skatt		-3 024	604	
Direkte balanseførte forskjeller		0	0	
Permanente forskjeller 22%		3 024	-604	
Beregnet skattekostnad		0	3 792	
Effektiv skattesats **)		0,0 %	12,1 %	
*) Nedskrivning investering i tilknyttet selskap				
**) Skattekostnad i forhold til resultat før skatt				

NOTE 5 RISIKO

Selskapet benytter bilaterale avtaler i forbindelse med styringen av finansiell risiko.

Renterisiko

Selskapet finansieres gjennom avtale med morselskapet, Glitre Energi AS, som også har ansvaret for konsernets rentesikringsstrategi. Renterisiko oppstår på kort og mellomlang sikt som et resultat av at selskapets trekk/innskudd på konsernkonto som har flytende rente.

Likviditetsrisiko

Likviditetsrisiko oppstår ved at det ikke er samsvar mellom kontantstrømmen fra virksomheten og finansielle forpliktelser. Glitre Energi-konsernet har etablert langsiktige trekkrettigheter for å sikre tilgjengelig likviditet også i perioder hvor det kan være vanskelig å få finansiering i markedet. I tillegg søker konsernet størst mulig grad av langsiktighet i den eksterne finansieringen.



This file is sealed with a digital signature.
The seal is a guarantee for the authenticity of the document.

Document ID:
D7A22031E0BF41BEA002EE577002B7BC



NOTE 6 MELLOMVÆRENDE MED SELSKAP I SAMME KONSERN OG TILKNYTTETE SELSKAP

	2021	2020
Fordringer		
Kundefordringer	0	0
Andre fordringer	543	27 418
Fordringer i konsernkontoordningen	10 181	16 387
Sum	10 723	43 805
Gjeld		
Leverandørgjeld	0	37
Annen kortsiktig gjeld	0	17
Sum	0	54

NOTE 7 DATTERSELSKAP, TILKNYTTET SELSKAP M.M

	Anskaffelses- tidspunkt	Forretnings- kontor	Eierandel	Stemmeandel
Datterselskap				
Glitre Energi Strøm AS	2015	Drammen	100,0 %	100,0 %

	Anskaffelses- tidspunkt	Forretnings- kontor	Eierandel	Stemmeandel
Tilknyttet selskap				
OSS Norge AS	2017	Drammen	50,0 %	50,0 %

Investering etter kostmetoden	Aksjekapital	Antall aksjer	Balanseført verdi	Egenkapital	Årsresultat
Glitre Energi Strøm AS	32 500	3 250 000	129 274	122 663	9 887
OSS Norge AS	12 000	2 000	11 374	22 747	-27 487

NOTE 8 BANKINNSKUDD

	2021	2020
Trekk på konsernkontoordning	0	0
Innskudd konsernkontoordning	10 181	16 387
Herav bundne midler	0	0

Selskapet har ingen bundne midler.

Konsernets likviditet er organisert i en konsernkontoordning hvor morselskapet Glitre Energi AS har en samarbeidsavtale med DNB Bank ASA. Dette innebærer at selskapenes kontantbeholdning formelt sett er fordringer på Glitre Energi AS, og alle konsernselskaper er solidarisk ansvarlige for de trekk konsernet har gjort.

Juridisk sett er nettoverdien av konti som inngår i ordningen å betrakte som konsernmellomværende med full motregningsadgang. Det er knyttet en kredittramme på 250 mill kr til konsernkontoavtalen.

Selskapet presenterer bankinnskudd knyttet til denne ordningen som fordringer og trekk som kortsiktig gjeld i selskapsregnskapet.



This file is sealed with a digital signature.
The seal is a guarantee for the authenticity
of the document.

Document ID:
D7A22031E0BF41BEA002EE577002B7BC



NOTE 9 AKSJEKAPITAL OG AKSJONÆRINFORMASJON

	Antall	Pålydende	I balansen
Glitre Energi AS	67 000	500	33 500
Lier Everk Holding AS	52 643	500	26 322
Hadeland Energi AS	14 090	500	7 045
Sum	133 733		66 867

	Aksjer	Eierandel	Stemmeandel
Glitre Energi AS	67 000	50,1 %	50,1 %
Lier Everk Holding AS	52 643	39,4 %	39,4 %
Hadeland Energi AS	14 090	10,5 %	10,5 %
Totalt antall aksjer	133 733	100,0 %	100,0 %

NOTE 10 EGENKAPITAL

	Aksjekapital	Overkurs	Annen EK	Sum
Egenkapital pr. 01.01.2020	66 867	82 182	32 308	181 357
Årets resultat 2020	0	0	2 745	2 745
Avsatt utbytte			-19 200	-19 200
Egenkapital pr. 31.12.2020	66 867	82 182	15 854	164 903
Årets resultat 2021			-13 744	-13 744
Avsatt utbytte			-3 500	-3 500
Egenkapital pr 31.12.2021	66 867	82 182	-1 390	147 659

NOTE 11 NÆRSTÅENDE PARTER

Salg og kjøp av varer og tjenester	2021		2020	
	Kjøp	Salg	Kjøp	Salg
Konsernselskaper	182	0	256	0
Andre nærstående parter	0	0	0	0
SUM	182	0	256	0

Alt salg og kjøp mellom nærstående parter av varer og tjenester er til normale markedspriser.

NOTE 12 PANT OG GARANTIER

Konsernkontosystem

Selskapets bankinnskudd (kassekreditt) inngår i et konsernkontosystem hvor Glitre Energi AS har en samarbeidsavtale med DNB Bank ASA. Det er knyttet en kredittramme til konsernkontoavtalen. Kredittrammen er på kr 250 mill. Selskapets innskudd/trekk i ordningen er i offentlig regnskap klassifisert som henholdsvis fordring eller kortsiktig gjeld.

Konsernselskaper som deltar i konsernkontoordningen har solidaransvar for at konsernet oppfyller sine forpliktelser knyttet til denne avtalen. Se forøvrig note 8 Bankinnskudd.



This file is sealed with a digital signature. The seal is a guarantee for the authenticity of the document.

Document ID:
D7A22031E0BF41BEA002EE577002B7BC



List of Signatures Page 1/1

2021 - Årsregnskap Glitre Energi Strøm Holding konsern.pdf

Name	Method	Signed at
Granaasen, Ingunn	BANKID	2022-03-08 15:36 GMT+01
Smith, M Margrethe	BANKID	2022-03-08 13:10 GMT+01
Thoresen, Jan Vidar	BANKID_MOBILE	2022-03-08 12:08 GMT+01
Hagen, Lars Severin	BANKID	2022-03-08 11:26 GMT+01
Alm, Line	BANKID_MOBILE	2022-03-08 11:23 GMT+01
Skjæggestad, Pål Jørgen	BANKID	2022-03-13 23:46 GMT+01
Guneriusen, Anne Cecilie	BANKID_MOBILE	2022-03-11 08:17 GMT+01



This file is sealed with a digital signature. The seal is a guarantee for the authenticity of the document.
External reference: 165D6E6948D14C3F9FEE277631534D2F



Årsregnskap 2021

Glitre Energi Strøm Holding Konsern

GLITRE
ENERGI



This file is sealed with a digital signature.
The seal is a guarantee for the authenticity
of the document.

Document ID:
165D6E6948D14C3F9FEE277631534D2F



Innhold

1. RESULTAT KONSERN	3
2. BALANSE KONSERN	4
3. KONTANTSTRØMOPPSTILLING KONSERN	5
4. EGENKAPITALOPPSTILLING KONSERN	6
5. NOTER	7
NOTE 1. GRUNNLAG FOR REGNSKAPET	7
NOTE 2. REGNSKAPSPRINSIPPER	7
NOTE 3. ESTIMATER, USIKKERHET M.M.	13
NOTE 4. FREMTIDIGE ENDRINGER I REGNSKAPSPRINSIPPER	13
NOTE 5. RISIKO	14
NOTE 6. DRIFTSINNTEKTER OG ANDRE DRIFTSKOSTNADER	16
NOTE 7. LØNSKOSTNADER	16
NOTE 8. VARIGE DRIFTSMIDLER	17
NOTE 9. IMMATERIELLE EIENDELER	18
NOTE 10. FINANSPOSTER	18
NOTE 11. SKATTEKOSTNAD	19
NOTE 12. ANDRE LANGSIKTIGE FORDRINGER	20
NOTE 13. KUNDEFORDRINGER – TAP PÅ KRAV	20
NOTE 14. ANDRE KORTSIKTIGE FORDRINGER OG GJELD	21
NOTE 15. AKSJER I ANDRE SELSKAPER	21
NOTE 16. BANKINNSKUDD	21
NOTE 17. AKSJEKAPITAL OG AKSJONÆRINFORMASJON	22
NOTE 18. PENSJONER	22
NOTE 19. NÆRSTÅENDE PARTER	25
NOTE 20. PANT OG GARANTIER	25
NOTE 21. FINANSIELLE INSTRUMENTER	26
NOTE 22. LEIEAVTALER	28
NOTE 23. DATTERSELSKAPER	29
NOTE 24. TILKNYTTETE SELSKAPER	29





1. RESULTAT KONSERN

Resultat konsern

Beløp i NOK 1 000	Note	2021	2020
Energisalg	6	967 148	227 356
Andre driftsinntekter	6, 19	11 355	26 673
Sum driftsinntekter		978 503	254 029
Kjøp av varer og energi	19	-908 007	-147 007
Lønn og andre personalkostnader	7, 18	-28 443	-26 797
Avskrivninger	8, 9, 22	-4 991	-5 029
Andre driftskostnader	6, 19, 21, 22	-27 129	-27 171
Sum driftskostnader		-968 571	-206 004
Driftsresultat		9 933	48 025
Resultat tilknyttede selskaper	24	-13 744	-10 568
Andre finansinntekter	10	1 854	5 127
Andre finanskostnader	10, 22	-2 802	-5 535
Netto finansposter		-14 692	-10 976
Resultat før skattekostnad		-4 759	37 049
Skattekostnad	11	-2 001	-7 753
Årets resultat		-6 760	29 296

Totalresultat konsern

Beløp i NOK 1 000	Note	2021	2020
Årets resultat		-6 760	29 296
Andre inntekter og kostnader			
<i>Poster som ikke vil bli reklassifisert til resultatregnskapet</i>			
Aktuarielle gevinster og tap på ytelsesplaner	18	852	-1 097
Sum andre inntekter og kostnader		852	-1 097
Totalresultat		-5 908	28 199

Postene i totalresultatet er etter skatt.



This file is sealed with a digital signature.
The seal is a guarantee for the authenticity
of the document.

Document ID:
165D6E6948D14C3F9FEE277631534D2F

**2. BALANSE KONSERN**

Beløp i NOK 1 000	Note	31.12.2021	31.12.2020
Utsatt skattefordel	11	0	0
Immaterielle eiendeler	9	43 646	40 496
Sum immaterielle eiendeler		43 646	40 496
Varige driftsmidler		25 037	14 172
Sum varige driftsmidler	8, 22	25 037	14 172
Investering i tilknyttede selskap	23	11 374	11 327
Andre langsiktige finansielle eiendeler	20	10 718	1 583
Andre langsiktige fordringer	12	2 866	453
Sum anleggsmidler		93 641	68 031
Kundefordringer	13	54 218	9 595
Andre kortsiktige fordringer	14	275 638	215 709
Andre kortsiktige finansielle eiendeler	21	56 036	5 996
Bankinnskudd og kontanter	16	80 704	5 959
Sum omløpsmidler		466 596	237 260
SUM EIENDELER		560 237	305 290
Beløp i NOK 1 000	Note	31.12.2021	31.12.2020
Innskutt egenkapital		142 529	142 529
Annen egenkapital		24 341	49 449
Sum egenkapital	17	166 870	191 979
Utsatt skatt	11	7 131	6 171
Pensjonsforpliktelser	18	1 159	3 801
Annen langsiktig gjeld	21, 22	24 767	12 622
Andre langsiktige finansielle forpliktelser	21	9 204	1 291
Sum langsiktig gjeld		42 261	23 884
Leverandørgjeld		3 094	67 189
Betalbar skatt	11	1 281	7 816
Andre kortsiktige finansielle forpliktelser	21	41 378	4 552
Annen kortsiktig gjeld	14	305 352	9 871
Sum kortsiktig gjeld		351 105	89 427
SUM EGENKAPITAL OG GJELD		560 237	305 290

Drammen, 25. februar 2022

Pål Skjæggestad
Styrets leder

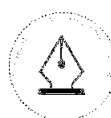
Anne C. Guneriusen

Ingunn Granaasen

Margrethe Smith

Lars S. Hagen

Line Alm

Jan Vidar Thoresen
Administrerende direktørThis file is sealed with a digital signature.
The seal is a guarantee for the authenticity
of the document.Document ID:
165D6E6948D14C3F9FEE277631534D2F

**3. KONTANTSTRØMOPPSTILLING KONSERN**

Beløp i NOK 1 000	Note	31.12.2021	31.12.2020
Kontantstrømmer fra operasjonelle aktiviteter			
Resultat før skatt		-4 759	37 049
Andel resultat i tilknyttet virksomhet	24	13 744	10 568
Periodens betalte skatt	11	-7 816	-2 951
Gevinst og tap ved salg av driftsmidler	8	0	3
Verdiendring finansielle derivater	21	-14 436	-2 806
Ordinære avskrivninger	8, 9	4 991	5 029
Forskjellen mellom kostnadsført pensjon og inn-/utbetalinger		-1 550	-801
Endring i varer, kundefordringer og leverandørgjeld		-108 717	62 437
Poster klassifisert som investerings- eller finansieringsaktiviteter		0	-12 479
Endring i andre tidsavgrensningposter		-186 628	16 509
Netto kontantstrøm fra operasjonelle aktiviteter		-305 172	112 557
Kontantstrømmer fra investeringsaktiviteter			
Utbetalinger ved kjøp av varige driftsmidler og imm. eiendeler	8, 9	-6 615	-6 544
Innbetalinger ved salg av varige driftsmidler	8	0	160
Innbetalinger ved salg av aksjer	15	0	8 870
Kjøp og salg i datterselskaper og tilknyttede selskaper	23, 24	-13 791	-7 240
Netto kontantstrøm fra investeringsaktiviteter		-20 406	-4 754
Kontantstrømmer fra finansieringsaktiviteter			
Endring konsernkonto	14	419 768	-119 694
Utbetalinger ved nedbetaling av leasing	22	-246	-1 378
Utbetalt utbytte		-19 200	0
Netto kontantstrøm fra finansieringsaktiviteter		400 322	-121 072
Netto endring i likvider i året		74 745	-13 269
Kontanter og bankinnskudd per 01.01		5 959	19 229
Kontanter og bankinnskudd per 31.12	16	80 704	5 959
Spesifisering av likviditetsbeholdning			
Bankbeholdning 31.12	16	80 704	5 959
Innestående på konsernkontoordning 31.12	14, 16	0	161 474
Trekk på konsernkontoordning 31.12.	14, 16	-258 294	0
Netto likviditetsbeholdning ved periodens slutt		-177 590	167 434
Tilleggsopplysning likviditetsbeholdning:			
Bundne bankinnskudd		967	925





4. EGENKAPITALOPPSTILLING KONSERN

	Aksjekapital	Annen innskutt egenkapital	Annen EK	Sum
Egenkapital pr 31.12.2019	66 867	75 663	21 250	163 780
Årets resultat			29 296	29 296
Årets utvidede resultat			-1 097	-1 097
Egenkapital pr 31.12.2020	66 867	75 663	49 449	191 979
Årets resultat			-6 760	-6 760
Årets utvidede resultat			852	852
Utbytte			-19 200	-19 200
Egenkapital pr 31.12.2021	66 867	75 663	24 341	166 870



This file is sealed with a digital signature.
The seal is a guarantee for the authenticity
of the document.

Document ID:
165D6E6948D14C3F9FEE277631534D2F



5. NOTER

NOTE 1. GRUNNLAG FOR REGNSKAPET

Glitre Energi Strøm Konsern og dets datterselskaper er hjemmehørende i Norge. Hovedkontoret har adresse Grønland 67, 3045 Drammen.

Konsernregnskapet inngår i Glitre Energi AS sitt konsernregnskap og er tilgjengelig på www.glitreenergi.no, og kan eventuelt utleveres ved forespørsel.

Konsernet består av Glitre Energi Strøm Holding AS, som eier datterselskapet Glitre Energi Strøm AS (100%) og det tilknyttede selskapet Oss Norge AS (50 %).

NOTE 2. REGNSKAPSPRINSIPPER

Denne noten omhandler de viktigste regnskapsprinsipper som er lagt til grunn ved utarbeidelsen av konsernregnskapet.

2.1 Basisprinsipper

Glitre Energi Strøm Holding AS avlegger konsernregnskap for 2021 i samsvar med International Financial Reporting Standards (IFRS) som er godkjent av EU og obligatoriske for regnskapsår påbegynt 1. januar 2015 eller senere, samt norske opplysningskrav som følger av regnskapsloven per 31.12.2021. Konsernregnskapet er basert på et modifisert historisk kost-prinsipp. Avvikene gjelder i hovedsak finansielle eiendeler tilgjengelig for salg og derivater.

Konsernregnskapet er utarbeidet etter ensartede regnskapsprinsipper for like transaksjoner og hendelser under ellers like forhold.

Utarbeidelse av regnskap i samsvar med IFRS krever bruk av estimater. Videre krever anvendelse av konsernets regnskapsprinsipper at ledelsen må utøve skjønn. Områder som i høy grad inneholder slike skjønnsmessige vurderinger eller høy grad av kompleksitet, eller områder hvor forutsetninger og estimater er vesentlige for konsernregnskapet, er beskrevet i note 3.

Regnskapet er avlagt i hele tusen norske kroner såfremt ikke annet er angitt.

2.2 Endring i regnskapsprinsipper

Det er ingen endringer i anvendte regnskapsprinsipper for 2021. IFRS 16 ble implementert fra og med regnskapsåret 2019.

2.3 Konsolideringsprinsipper

a) Datterselskap

Datterselskap er selskap der konsernet har makt til å utforme enhetens finansielle og operasjonelle retningslinjer (kontroll), normalt gjennom aksjeeie med mer enn halvparten av stemmerettene. I kontrollvurderingen inkluderes også virkningen av potensielle stemmeretter som kan utøves eller konverteres på balansedagen. Konsernet vurderer også om det foreligger kontroll der man ikke har mer enn 50 prosent av stemmerettene, men likevel i praksis er i stand til å styre finansielle og operasjonelle retningslinjer (såkalt faktisk kontroll). Faktisk kontroll kan oppstå i situasjoner hvor øvrige stemmeretter er spredt på et stort antall eiere som ikke realistisk er i stand til å organisere sin stemmegivning. I vurderingen av faktisk kontroll tillegges det faktum at konsernet kan velge det styret de ønsker, avgjørende vekt.

Datterselskaper konsolideres fra det tidspunktet hvor konsernet oppnår kontroll, og konsolideringen opphører når kontrollen over datterselskapet opphører. Datterselskapene har samme rapporteringsperiode som morselskapet og anvender likeartede regnskapsprinsipper.



Ved kjøp av virksomhet anvendes oppkjøpsmetoden. Vederlaget som er ytt måles til virkelig verdi av overførte eiendeler, pådratte forpliktelser og utstedte egenkapitalinstrumenter. Inkludert i vederlaget er også virkelig verdi av overførte eiendeler eller forpliktelser som følge av avtale om betinget vederlag. Identifiserbare eiendeler, gjeld og betingede forpliktelser regnskapsføres til virkelig verdi på oppkjøpstidspunktet. Minoritetsinteressen i det oppkjøpte foretaket måles fra gang til gang enten til virkelig verdi eller til sin andel av det overtatte foretakets nettoeiendeler. Utgifter knyttet til virksomhetssammenslutningen kostnadsføres når de påløper. Når virksomhet erverves i flere trinn skal eierandel fra tidligere kjøp verdsettes på nytt til virkelig verdi på kontrolltidspunktet med resultatføring av verdiendringen.

Betinget vederlag måles til virkelig verdi på oppkjøpstidspunktet. Etterfølgende endringer i virkelig verdi av det betingede vederlaget skal i henhold til IAS 39 resultatføres eller føres som en endring i det utvidete resultatregnskapet dersom det betingede vederlaget klassifiseres som en eiendel eller gjeld. Det foretas ikke ny verdimåling av betingende vederlag klassifisert som egenkapital, og etterfølgende oppgjør føres mot egenkapitalen. Dersom summen av vederlaget, virkelig verdi av tidligere eierandeler og eventuell virkelig verdi av minoritetsinteressen overstiger virkelig verdi av identifiserbare nettoeiendeler i det oppkjøpte selskapet, balanseføres differansen som goodwill. Er summen lavere enn selskapets nettoeiendeler, resultatføres differansen.

Konserninterne transaksjoner, mellomværender, inntekter og kostnader elimineres. Gevinst- og tapselementet i en balanseført eiendel oppstått som følge av en konsernintern transaksjon, elimineres også. Regnskapene til datterselskapene omarbeides om nødvendig for å oppnå samsvar med konsernets regnskapsprinsipper.

b) Endring i eierinteresser i datterselskaper uten tap av kontroll

Transaksjoner med minoritetsinteresser som ikke medfører tap av kontroll, behandles som egenkapitaltransaksjoner. Ved ytterligere kjøp føres forskjellen mellom vederlaget og aksjenes forholdsmessige andel av balanseført verdi av netto eiendeler i datterselskapet mot egenkapitalen til morselskapets eiere. Gevinst eller tap ved salg til minoritetseierne føres tilsvarende mot egenkapitalen.

c) Avhending av datterselskaper

Ved tap av kontroll måles eventuell gjenværende eierinteresse til virkelig verdi med endring over resultatet. Virkelig verdi utgjør deretter anskaffelseskost for den videre regnskapsføring, enten som investering i tilknyttet selskap, felleskontrollert virksomhet eller finansiell eiendel. Beløp som tidligere er ført i utvidet resultat relatert til dette selskapet behandles som om konsernet hadde avhendet underliggende eiendeler og gjeld. Dette vil kunne innebære at beløp som tidligere er ført i utvidet resultat omklassifiseres til resultatet.

d) Tilknyttede selskaper

Tilknyttede selskaper er enheter der konsernet har betydelig innflytelse, men ikke kontroll. Betydelig innflytelse foreligger normalt for investeringer der konsernet har mellom 20 og 50 prosent av stemmerettene. Investeringer i tilknyttede selskaper regnskapsføres etter egenkapitalmetoden. Investeringen regnskapsføres på kjøpstidspunktet til anskaffelseskost og konsernets andel av resultatet i etterfølgende perioder inntektsføres eller kostnadsføres. Balanseført beløp inkluderer eventuell implisitt goodwill identifisert på kjøpstidspunktet.

Konsernets andel av over- eller underskudd i tilknyttede selskaper resultatføres og tillegges eller trekkes fra balanseført verdi av investeringen. Konsernets andel av utvidet resultat i det tilknyttede selskapet føres i utvidet resultat i konsernet og tillegges også balanseført beløp for investeringene. Konsernet resultatfører ikke andel av underskudd hvis dette medfører at balanseført beløp av investeringen blir negativ (inklusive usikrede fordringer på enheten), med mindre konsernet har pådratt seg forpliktelser eller foretatt betalinger på vegne av det tilknyttede selskapet.

Konsernet avgjør ved slutten av hver regnskapsperiode hvorvidt det foreligger nedskrivningsbehov på investeringen i det tilknyttede selskapet. I så fall beregnes nedskrivningsbeløpet som forskjellen mellom gjenvinnbart beløp av investeringen og dens bokførte verdi og differansen resultatføres på regnskapslinjen «Andel resultat i tilknyttede selskaper».

Dersom det oppstår gevinst eller tap på transaksjoner mellom konsernet og dets tilknyttede selskaper regnskapsføres kun den forholdsmessige andelen som knytter seg til aksjonærer utenfor konsernet. Urealiserte tap elimineres med mindre det foreligger et nedskrivningsbehov på eiendelen





som var gjenstand for transaksjonen. Der det har vært nødvendig er regnskapene i de tilknyttede selskapene omarbeidet for å oppnå samsvar med konsernets regnskapsprinsipper.

Gevinster og tap ved utvinning av eierandeler i tilknyttede selskaper er resultatført.

Ved reduksjon av eierandel i tilknyttet selskap hvor konsernet opprettholder betydelig innflytelse, omklassifiseres kun en forholdsmessig andel av beløp som tidligere er ført i utvidet resultat til resultatet.

2.4 Segmentinformasjon

Driftssegmenter rapporteres på samme måte som ved intern rapportering til selskapets øverste beslutningstaker. Selskapets øverste beslutningstaker, som er ansvarlig for allokering av ressurser til og vurdering av inntjening i driftssegmentene, er definert som konsernledelsen.

Konsernet opererer med ett segment som i all hovedsak er salg av strøm.

2.5 Omregning av fremmed valuta

Konsernregnskapet er presentert i NOK som er både den funksjonelle valutaen og presentasjonsvalutaen til morselskapet.

Ikke-pengeposter som måles til historisk kurs uttrykt i utenlandsk valuta, omregnes til norske kroner ved å benytte valutakursen på transaksjonstidspunktet.

Ikke-pengeposter som måles til virkelig verdi uttrykt i utenlandsk valuta, omregnes til valutakursen fastsatt på balansetidspunktet. Valutakursendringer resultatføres løpende i regnskapsperioden.

Valutaeffekter på ikke-pengeposter, slik som aksjer, klassifisert som tilgjengelig for salg og valutakontrakter som anses som kontantstrømsikring føres mot utvidet resultat.

2.6 Varige driftsmidler

Varige driftsmidler regnskapsføres til anskaffelseskost, med fradrag for avskrivninger. Anskaffelseskost inkluderer kostnader direkte knyttet til anskaffelsen av driftsmiddelet. Anskaffelseskost kan også omfatte gevinster eller tap overført fra egenkapital som skyldes sikring av kontantstrøm i fremmed valuta ved kjøp av driftsmidler.

Påfølgende påkostninger eller utskiftninger legges til driftsmidlenes balanseførte verdi eller balanseføres separat, når det er sannsynlig at framtidige økonomiske fordeler tilknyttet utgiften, vil tilflyte konsernet, og utgiften kan måles pålitelig. Øvrige reparasjons- og vedlikeholdskostnader føres over resultatet i den perioden utgiftene pådras.

Lånekostnader fra generell og spesifikk finansiering knyttet til anskaffelse, konstruksjon eller produksjon av kvalifiserende eiendeler, som er eiendeler som det vil ta en betydelig periode å ferdigstille for tiltenkt bruk eller salg, aktiveres som en del av anskaffelseskosten for eiendelen, frem til tidspunktet når eiendelen i all hovedsak er klar for tiltenkt bruk eller salg. Eventuelle kapitalinntekter fra midlertidig plasseringer av lånebeløp som ennå ikke er benyttet til anskaffelse av en kvalifiserende eiendel skal trekkes fra rentekostnader som aktiveres som en del av anskaffelseskosten for eiendelen. Alle andre rentekostnader kostnadsføres i den perioden de påløper.

Avskrivningsprinsipper:

- Andre driftsmidler avskrives lineært over driftsmiddelets gjenværende levetid

Driftsmidlenes gjenværende utnyttbare levetid og eventuell restverdi, revurderes på balansedagen og endres hvis nødvendig.

Gevinst og tap på driftsmidler utgjør forskjellen mellom salgspris og balanseført verdi, og resultatføres ved avhendelse.

Verdifall

Anleggsmidler vurderes for verdifall når det foreligger indikatorer på at framtidig inntjening ikke kan forsvare balanseført verdi. En nedskrivning resultatføres med forskjellen mellom balanseført verdi og gjenvinnbart beløp. Gjenvinnbart beløp er det høyeste av virkelig verdi med fradrag av salgskostnader, og bruksverdi.

Ved vurdering av verdifall grupperes anleggsmidlene på det laveste nivået der det er mulig å skille ut uavhengige kontantstrømmer (kontantgenererende enheter). Ved indikasjon på at verdifallet er reversert gjøres det en vurdering av gjenvinnbart beløp og en eventuell reversering foretas regnskapsmessig.



This file is sealed with a digital signature. The seal is a guarantee for the authenticity of the document.

Document ID:
165D6E6948D14C3F9FEE277631534D2F

2.7 Immaterielle eiendeler

a) Goodwill

Goodwill er forskjellen mellom vederlag ved kjøp av virksomhet og virkelig verdi av konsernets andel av netto identifiserbare eiendeler i virksomheten på oppkjøpstidspunktet. Goodwill ved oppkjøp av datterselskap er klassifisert som immateriell eiendel. Goodwill ved kjøp av andel i tilknyttet selskap er inkludert i investeringen i tilknyttet selskap og testes for nedskrivning som en del av balanseført verdi på investeringen. Goodwill testes årlig for verdifall, eller oftere om det forekommer hendelser eller endrede omstendigheter som indikerer et mulig verdifall. Goodwill balanseføres til anskaffelseskost med fradrag av nedskrivninger. Nedskrivning på goodwill reverseres ikke. Gevinst eller tap ved salg av en virksomhet inkluderer balanseført verdi av goodwill vedrørende den solgte virksomheten.

Verdiforringelse av goodwill og immaterielle eiendeler

Goodwill og immaterielle eiendeler med ubestemt utnyttbar levetid avskrives ikke, men testes for årlig verdifall. Nedskrivningstesten gjennomføres ved å beregne den kontantstrømgenererende enhetens gjennvinnbare beløp (tilsvarende bruksverdien) og måle denne mot balanseført verdi. Dersom gjennvinnbart beløp er lavere enn balanseført verdi nedskrives verdien til gjennvinnbart beløp.

b) Teknologi, varemerker og lisenser

Separat anskaffede teknologi, varemerker og lisenser regnskapsføres til historisk anskaffelseskost. Teknologi, varemerker og lisenser som er anskaffet i en virksomhetssammenslutning blir balanseført til virkelig verdi på overtakelsestidspunktet. Teknologi, varemerker og lisenser avskrives etter den lineære metode over forventet utnyttbar levetid.

2.8 Finansielle eiendeler

a) Generell beskrivelse

Konsernet klassifiserer finansielle eiendeler i følgende kategori:

- utlån og fordringer
- derivater
- Investering i aksjer

b) Utlån og fordringer

Utlån og fordringer er finansielle eiendeler som ikke er derivater og som har faste eller bestembare betalinger, og som ikke omsettes i et aktivt marked. De klassifiseres som omløpsmidler med mindre de forfaller mer enn 12 måneder etter balansedagen. I så

fall klassifiseres de som anleggsmidler. Utlån og fordringer klassifiseres som kundefordringer og andre fordringer i balansen (se også note 2.9).

c) Derivater som ikke kvalifiserer for sikringsbokføring

Konsern har en kraft- og valutaderivater hvor endringer i virkelig verdi resultatføres over ordinært resultat. Endring i verdi er klassifisert under driftskostnader.

d) Investering i aksjer

Egenkapitalinstrumenter faller i målekategorien virkelig verdi over resultat. For egenkapitalinstrumenter som ikke er derivater og ikke holdes for handelsformål, er det anledning til å velge å føre disse til virkelig verdi over utvidet resultat.

2.9 Kundefordringer

Kundefordringer måles ved første gangs balanseføring til virkelig verdi. Avsetning for tap regnskapsføres når det er forventet at konsernet ikke vil motta oppgjør i samsvar med opprinnelige betingelser. Vesentlige økonomiske problemer hos kunden, sannsynligheten for at kunde vil gå konkurs eller gjennomgå økonomisk restrukturering og utsettelse og mangler ved betalinger (inkassotid mer enn 180 dager fra forfall) ansees som indikatorer på at kundefordringen må nedskrives. Avsetningen utgjør forskjellen mellom pålydende og virkelig verdi. Bokført verdi av kundefordringene reduseres ved bruk av en avsetningskonto, endringer i avsetningen resultatføres som avsetning til tap på fordringer. Når en kundefordring er tapt blir den ført mot avsetningskontoen for tap på fordringer. Eventuelle senere innbetalinger på tidligere tapsførte fordringer reduserer resultatførte tap på fordringer.

2.10 Kontanter og kontantekvivalenter

Kontanter og kontantekvivalenter består av kontanter, bankinnskudd, andre kortsiktige, lett omsettelige investeringer med maksimum tre måneders opprinnelig løpetid.

2.11 Innlån

Innlån og gjeld regnskapsføres ved første gangs innregning til virkelig verdi, som er mottatt beløp fratrukket transaksjonskostnader. I etterfølgende perioder måles innlån og gjeld til amortisert kost;



forskjeller mellom mottatt beløp fratrukket transaksjonskostnader og innløsningsverdi fordeles over låneperioden ved bruk av effektiv rentemetoden over resultatregnskapet.

2.12 Skatt

Skattekostnaden består av betalbar skatt og utsatt skatt. Skatt blir resultatført, bortsett fra når den relaterer seg til poster som er ført over utvidet resultat eller direkte mot egenkapitalen. Hvis det er tilfellet, blir skatten også ført over utvidet resultat eller direkte mot egenkapitalen.

Betalbar skatt for perioden beregnes i samsvar med de skattelover og skatteregler som er vedtatt på balansedagen. Ledelsen vurderer løpende de standpunkter som er hevdet i selvangivelsene der gjeldende skattelover er gjenstand for fortolkning. Basert på ledelsens vurdering, foretas avsetninger til forventede skattebetalinger der dette anses nødvendig.

Det er beregnet utsatt skatt på alle midlertidige forskjeller mellom skattemessige og konsoliderte regnskapsmessige verdier på eiendeler og gjeld ved bruk av gjeldsmetoden. Dersom konsernet deltar i en transaksjon om kjøp av en eiendel eller gjeld som ikke er en del av en foretaksintegrasjon, regnskapsføres ikke utsatt skatt på transaksjonstidspunktet. Utsatt skatt fastsettes ved bruk av skattesatser og skattelover som er vedtatt eller i det alt vesentlige er vedtatt på balansedagen, og som antas å skulle benyttes når den utsatte skattefordelen realiseres, eller når den utsatte skatten gjøres opp. Utsatt skattefordel balanseføres i den grad det er sannsynlig at framtidig skattbar inntekt vil foreligge, og at de midlertidige forskjellene kan fratrekkes i denne inntekten. Utsatt skatt beregnes på midlertidige forskjeller fra investeringer i datterselskaper og tilknyttede selskaper, bortsett fra når konsernet har kontroll over tidspunktet for reversering av de midlertidige forskjellene, og det er sannsynlig at de ikke vil bli reversert i overskuelig framtid.

2.13 Pensjonsforpliktelser, bonusordninger og andre kompensasjonsordninger overfor ansatte

Selskapene i konsernet har både innskuddsplaner og ytelsesplaner som pensjonsordninger.

a) Innskuddsplan

Selskapet betaler faste bidrag til en separat juridisk enhet og selskapet har ingen juridisk eller annen forpliktelse til å betale ytterligere bidrag i tilfelle enheten ikke har nok midler til å betale alle ansatte ytelser knyttet til opptjening i inneværende og tidligere perioder. Innskuddene regnskapsføres som lønnskostnad når de forfaller. Forskuddsbetalte innskudd bokføres som en eiendel i den grad innskuddet kan refunderes eller redusere framtidige innbetalinger.

b) Ytelsesplan

I en ytelsesbasert ordning er arbeidsgiver forpliktet til å yte framtidig pensjon av en nærmere angitt størrelse. Konsernets kollektive pensjonsordninger administreres gjennom et livselskap. Den beregnede påløpte forpliktelsen sammenholdes med verdien på innbetalte og oppsparte pensjonsmidler. Dersom samlede pensjonsmidler overstiger beregnet pensjonsforpliktelse på balansetidspunktet, balanseføres nettoverdien som eiendel i balansen dersom det er sannsynlig at overfinansieringen kan nyttes mot framtidige forpliktelser. Dersom pensjonsforpliktelsene overstiger pensjonsmidlene, klassifiseres nettoforpliktelsen som gjeld i balansen.

Pensjonsforpliktelsene beregnes årlig av en uavhengig aktuar ved bruk av en lineær opptjeningsmetode. Pensjonsforpliktelsene beregnes som nåverdien av de estimerte framtidige pensjonsytelsene som regnskapsmessig anses opptjent på balansedagen.

Endringer i pensjonsplaner inntektsføres eller kostnadsføres ved planendringstidspunktet.

Pensjonskostnaden er basert på forutsetninger fastsatt ved periodens begynnelse. Årets netto pensjonskostnad består av nåverdien av årets pensjonsopptjening, rentekostnad på netto pensjonsforpliktelse, samt periodisert arbeidsgiveravgift. Periodens netto pensjonskostnader inngår i regnskapslinjen «Lønn og andre personalkostnader» i resultatregnskapet. Aktuarberegningene er basert på flere aktuarielle forutsetninger, det vises til note 18. Når forpliktelsens nåverdi og virkelig verdi av pensjonsmidlene beregnes på balansetidspunktet, kan det oppstå aktuarielle gevinster og tap som resultat av endringer i aktuarielle forutsetninger og faktiske effekter. Aktuarielle gevinster og tap innregnes i utvidet resultat.



Vurdering av pensjonsforpliktelser er ytterligere beskrevet i note 3, ledelsens vurderinger og anvendelse av estimater.

2.14 Avsetninger

Konsernet regnskapsfører avsetninger for miljømessige utbedringer, restrukturering og rettslige krav når:

- Det eksisterer en juridisk eller selvpålagt forpliktelse som følge av tidligere hendelser
- Det er sannsynlighetsovervekt for at forpliktelsen vil komme til oppgjør i form av en overføring av økonomiske ressurser
- Forpliktelsens størrelse kan estimeres med tilstrekkelig grad av pålitelighet

Det avsettes ikke for framtidige driftstap.

I tilfeller hvor det foreligger flere forpliktelser av samme natur, fastsettes sannsynligheten for at forpliktelsen vil komme til oppgjør ved å vurdere gruppen under ett. Avsetning for gruppen regnskapsføres selv om sannsynligheten for oppgjør knyttet til gruppens enkeltelementer kan være lav. Avsetninger måles til nåverdien av forventede utbetalinger for å innfri forpliktelsen. Det benyttes en diskonteringsrate som reflekterer nåværende markedsituasjon og risiko spesifikk for forpliktelsen. Økningen i forpliktelsen som følge av endret tidsverdi føres som finanskostnad.

2.15 Inntektsføring

IFRS 15 Inntekter fra kundekontrakter omhandler inntektsføring. Den nye standarden er basert på prinsippet om at inntekt innregnes når kontrollen til en vare eller tjeneste er overført til kunden. Kontroll erstatter det gjeldende vilkåret om risiko og avkastning. Etter IFRS 15 innregnes inntekter til det beløpet som reflekterer vederlaget som et selskap forventer å ha rett til i bytte for overføring av varer eller tjenester til en kunde. De nye prinsippene i IFRS 15 har en mer strukturert tilnærming til måling og innregning av inntekter enn tidligere standarder. IFRS 15 etablerer en ny femtrinns modell gjeldende for inntekter som oppstår fra kontrakter med kunder. De fem trinnene er:

- Identifisere kundekontrakter,
- Identifisere separate leveringsforpliktelser,
- Bestemme kontraktens transaksjonspris,

- Allokere transaksjonspris til den enkelte leveringsforpliktelse, og,
- Inntektsføre ved oppfyllelse av leveringsforpliktelser

Konklusjonen fra konsernets gjennomgang av inntektene er følgende:

Salg av kraft

Salg av kraft resultatføres på tidspunktet for levering til kunden. Realiserte inntekter fra fysisk og finansiell handel i kraftkontrakter presenteres som salgsinntekter. Konsernet har vurdert at IFRS 15 ikke har hatt effekt på periodiseringen av salg av kraft til sine kunder.

Andre inntekter

Konsernet har også andre driftsinntekter. For disse inntektene er det identifisert én leveringsforpliktelse. Andre driftsinntekter inntektsføres med et beløp tilsvarende det beløpet et foretak har rett til å fakturere da foretaket har rett til vederlag fra kunden for et beløp som direkte tilsvarer verdien for kunden av foretakets ytelse utført til dato jfr. IFRS 15.B16. Inntektene fremkommer av note 6.

2.16 Leieavtaler

Konsernet som leietaker

Konsernets leiekontrakter regnskapsføres iht. IFRS 16. Grensedragningen mellom operasjonelle og finansielle leieavtaler er i all hovedsak borte etter at IFRS 16 erstattet IAS 17 fra og med 2019. Konsernet bokfører «rett til bruk» eiendelen og tilhørende forpliktelse til virkelig verdi på innregningstidspunkt. Eiendelen avskrives over leieperioden, mens forpliktelsen måles til amortisert kost.

Konsernet som utleier

Konsernet presenterer eiendeler som er utleid som driftsmidler i balansen. Leieinntektene inntektsføres lineært over leieperioden. Innføringen av IFRS 16 har ikke hatt effekt for konsernet som utleier.

2.17 Offentlig tilskudd

Offentlige tilskudd regnskapsføres når det foreligger rimelig sikkerhet for at selskapet vil oppfylle vilkårene knyttet til tilskuddene, og tilskuddene vil bli mottatt. Regnskapsføring av driftstilskudd innregnes på en systematisk måte over tilskuddsperioden. Tilskudd





føres til fradrag i den kostnad som tilskuddet er ment å dekke. Investeringstilskudd balanseføres og innregnes på en systematisk måte over eiendelens brukstid. Investeringstilskudd innregnes enten ved at tilskuddet føres som utsatt inntekt, eller ved at tilskuddet trekkes fra ved fastsettelse av eiendelens balanseførte verdi.

2.18 Utbytte

Utbyttebetalinger til selskapets aksjonærer klassifiseres som gjeld fra det tidspunkt utbyttet er fastsatt av generalforsamlingen.

NOTE 3. ESTIMATER, USIKKERHET M.M.

Estimater og skjønnsmessige vurderinger evalueres løpende og er basert på historisk erfaring og andre faktorer, inklusive forventninger om fremtidige hendelser som anses å være sannsynlige under nåværende omstendigheter. Konsernet utarbeider estimater og gjør forutsetninger knyttet til fremtiden. De regnskapsestimater som følger av dette, vil sjelden være fullt ut i samsvar med det endelige utfallet. Forskjellen som oppstår mellom estimater og virkelig verdi, regnskapsføres i den perioden de blir kjent, dersom de vedrører denne perioden. Dersom forskjellen vedrører både inneværende og fremtidige perioder, regnskapsføres den fordelt på aktuelle perioder.

Estimater og forutsetninger som representerer en betydelig risiko for vesentlige endringer i balanseført verdi på eiendeler og gjeld i løpet av neste regnskapsår, drøftes nedenfor.

Varige driftsmidler

For generell beskrivelse av prinsipper som benyttes, se prinsippnote 2.6. De viktigste estimater som benyttes for levetid bygger på erfaring av faktisk levetid på tilsvarende driftsmidler.

Immateriell eiendel

Den viktigste immaterielle eiendelen for konsernet er kunde verdi som oppsto ved fusjon av Lier Strøm, Hadeland Strøm og EB Strøm sine strømkativiteter i Glitre Energi Strøm, se note 9. Kunde verdi består av verdien på kundene til henholdsvis Lier Strøm og Hadeland Strøm. Da det hele tiden vil være et kundefrøfall fra opprinnelig kundeportefølje er det valgt lineær avskrivning over 15 år. Det gjøres årlig en vurdering av om verdien er i behold. Om det foreligger ytterligere nedskrivningsindikatorer utover lineær avskrivning vil nedskrivning bli gjort.

Pensjonsforpliktelser

Konsernets ytelsesbaserte pensjonsforpliktelser beregnes av eksterne aktuar. Beregningene er basert på standardiserte forutsetninger om døds- og uføretutviklingen, samt andre demografiske forutsetninger utarbeidet av Forsikringsnærings Hovedorganisasjon. Som grunnlag for beregningene anvendes også en rekke økonomiske forutsetninger; blant annet forventet avkastning på pensjonsmidlene, diskonteringsrente, årlig lønnsvekst, utvikling i G (Folketrygdens grunnbeløp) og regulering av pensjoner.

NOTE 4. FREMTIDIGE ENDRINGER I REGNSKAPSPRINSIPPER

Det er ingen andre standarder eller fortolkninger som ennå ikke er trådt i kraft som forventes å gi en vesentlig påvirkning på konsernets fremtidige årsregnskap.

Konsekvenser av IBOR-reform

IBOR-reformen er en pågående prosess hvor referanserenter benyttes i fordringer, lån og derivater byttes med nye renter. IBOR-reformens fase 2 regulerer overgangen til ny referanserente, NOWA.

Det er ennå ikke besluttet tidspunkt for overgangen for alle instrumenter. Konsernet har så langt kartlagt hvilke finansielle eiendeler, finansielle forpliktelser og derivater som blir påvirket.

Konsernet har ikke finansielle eiendeler eller forpliktelser med IBOR som referanserente, med unntak av konsernets innskudd og lån i Glitre Energi-konsernets konsernkontoordning. Innskudd og trekk er spesifisert i notene om bankinnskudd og andre kortsiktige fordringer og gjeld. I beregningene av



This file is sealed with a digital signature. The seal is a guarantee for the authenticity of the document.

Document ID:
165D6E6948D14C3F9FEE277631534D2F



neddiskontert forpliktelse knyttet til leieforpliktelse er NIBOR-benyttet indirekte i forbindelse med fastsettelsen av diskonteringsrenten. Se note 2 for mer detaljert info om innskudd/trekk.

NOTE 5. RISIKO

Konsernets virksomhetsområder omfatter engrossalg og omsetning av strøm til sluttbrukere.

Styret fastsetter selskapets risikovilje og har lagt til grunn at konsernet skal søke å redusere eller minimere markedsrisiko og finansiell risiko såfremt dette er hensiktsmessig og kostnadseffektivt. Styret har sluttet seg til konsernpolicyer, strategier, systemer og rapporteringsrutiner, utarbeidet for Glitre konsernet, for en samlet risikostyring av konsernet.

Konsernet har inndelt risikofaktorene i fire hovedgrupper; markedsrisiko, finansiell risiko, operasjonell risiko og øvrige risikoområder:

5.1 Markedsrisiko

Konsernet er i liten grad påvirket av markedsrisiko utenom valutarisiko, kraftpris og finansielle derivater.

Konsernets policy er at all valutarisiko knyttet til prissikret omsetning i annen valuta enn norske kroner skal elimineres ved bruk av valutaterminer eller sikres gjennom avtaler med kunden som fjerner selskapets valutaeksponering. Netto valutarisiko for selskapet vurderes derfor som minimal.

Det kan oppstå kraftpriserisiko for selskapet dersom det inngås kontrakter på kraftbørsen NASDAQ OMX Commodities uten at det foreligger en motpart eller kunde som forretningen gjøres på vegne av. Selskapet hadde ingen trading i inneværende eller foregående regnskapsperiode. Videre kan det oppstå kraftpriserisiko dersom det er avtalt fastpris for strømleveranser til kunder som ikke er sikret med en tilsvarende avtale som avlaster priserisikoen. Konsernet hadde svært få kunder på fastpriskontrakter i inneværende regnskapsperiode. Ved behov sikres fastprisavtaler med derivater, men disse regnskapsføres til virkelig verdi over resultat da konsernet ikke praktiserer sikringsbokføring. Det var gjort sikring av produktet Standard Variabel, hvor volum ut mot sluttkunden ikke er fast. Øvrige kontrakter med kunder har ingen kraftpriserisiko

ettersom kunden faktureres for faktisk innkjøpskostnad for strøm tillagt en margin. Netto kraftpriserisiko for konsernet vurderes derfor som svært lav.

5.2 Finansiell risiko

Styret har sluttet seg til Glitres Energis finanspolicy som er vedtatt av konsernstyret og som gjelder hele Glitre Energi konsernet. Konsernpolicyen gir klare retningslinjer og rammer for finansiering av Glitre Energi konsernets virksomheter og styring av finansiell risiko.

Konsernets likviditet er organisert i en konsernkontoordning med Glitre Energi AS som har en samarbeidsavtale med DNB Bank ASA. Dette innebærer at konsernets kontantbeholdning innenfor konsernkontosystemet formelt sett er fordringer mot Glitre Energi AS, og alle konsernselskaper er solidarisk ansvarlige for de trekk konsernet har gjort. Juridisk sett er nettoverdien av konti som inngår i ordningen å betrakte som konsernmellomværende med full motregningsadgang. Det er knyttet en kredittramme til konsernkontoavtalen. Det er knyttet en kredittramme til konsernkontoavtalen i Glitre Energi konsernet på 250 mill. kr. pr. 31.12.2021. Glitre Energi Strøm Konsern har tilgjengelig tilstrekkelige likviditetsreserver gjennom avtaler om trekkmuligheter i Glitre Energis konsernkontoordning.

Renterisiko

Renterisikoen er knyttet til hvordan endringer i fremtidig rentenivå vil påvirke konsernets fremtidige resultater gjennom endringer i renteinntekter og -kostnader.

Konsernet har ingen netto rentebærende gjeld og er derfor i liten grad påvirket av renterisiko. Dersom konsernet i fremtiden kommer i en netto gjeldsposisjon vil konsernet være fullt ut eksponert for endringer i kredittmarginer og renter i konsernkontosystemet.



This file is sealed with a digital signature. The seal is a guarantee for the authenticity of the document.

Document ID:
165D6E6948D14C3F9FEE277631534D2F

For Glitre Energi konsernet styres renterisiko som definert i finanspolicyen, for nærmere informasjon se note 5 i Glitre Energi sitt konsernregnskap.

Kredittrisiko

Kredittrisiko er knyttet til risiko for at en motpart ikke har økonomisk evne til å oppfylle sine forpliktelser.

For konsernets forretningsområder er hovedtyngden av debitorerne privatpersoner som kjøper strøm. Konsernet har følgelig ingen vesentlig konsentrasjon av kredittrisiko rettet da det er et stort volum enkeltkunder. Risiko for at motparter ikke har økonomisk evne til å oppfylle sine forpliktelser anses derfor som lav, og historisk sett har det også vært lave tap på fordringer. Konsernet har etablert rutiner for løpende oppfølging av utestående kundefordringer.

Konsernet Glitre Energi Strøm påtar seg kredittrisiko ved fysisk salg av kraft og ved handel i finansielle instrumenter. Konsernet har gode oppfølgingsrutiner for at utestående fordringer innbetales og rammene for eksponering mot enkeltmotparter overvåkes og rapporteres jevnlig. Handel med finansielle kraftderivater på Nasdaq OMX cleares for å redusere motpartsrisiko. Dette innebærer at Nasdaq OMX Commodities trer inn som juridisk motpart og garanterer for oppgjør, hvilket gjør at motpartsrisikoen blir redusert betydelig. Det er etablert internkontrollsystemer for oppfølging og kontroll med risiko, inkludert operasjonell risiko, knyttet til handel med kraftderivater.

Konsernets maksimale kredittrisiko for regnskapsposter i balansen per 31.12.2021 og per 31.12.2020 tilsvarer de bokførte beløp som fremgår av note 13 med unntak av finansielle instrumenter.

Likviditetsrisiko

Likviditetsrisiko innebærer at selskapet ikke er i stand til å møte sine løpende finansielle forpliktelser til rett tid. Dette kan oppstå når det ikke er samsvar mellom kontantstrømmen fra virksomheten og løpetiden på de finansielle forpliktelsene.

Konsernet er eksponert for likviditetsrisiko knyttet til sikkerhetsstillelse for handel med kraftderivater på Nasdaq OMX og fysisk krafthandel med NordPool og Statnett. Konsernet har tilgjengelige tilstrekkelige likviditetsreserver gjennom avtaler om trekkmuligheter i Glitre Energis konsernkontoordning hvor Glitre Energi konsernets finansfunksjon styrer likviditetsrisikoen i henhold til vedtatt finanspolicy for hele konsernet.

Likviditetsrisikoen i Glitre Energi Strøm Konsern knytter seg derfor i hovedsak til at Glitre Energi konsernet har tilstrekkelig likviditet. Likviditeten styres etter Glitre Energi konsernets finanspolicy som angir at konsernet skal ha tilstrekkelige likvider og ubenyttede trekkfasiliteter til å betjene låneforfall, samt planlagte investeringer, inneværende og neste år.

Konsernet har pr 31.12.2021 netto rentebærende gjeld og en positiv arbeidskapital.

Overskuddslikviditet skal plasseres i bank.

Kapitalstyring

Konsernet deltar i konsernkontoordning med Glitre Energi AS.

5.3 Operasjonell risiko

Operasjonell risiko er definert som risiko for tap som følge av mangelfulle interne prosesser, menneskelige feil, systemfeil eller eksterne hendelser. Den operasjonelle risikoen er i hovedsak knyttet til konsernets handel med kraft- og finansielle derivater. Glitre Energi konsernet har lang erfaring med håndtering av operasjonell risiko gjennom ROS-analyser (risiko- og sårbarhetsanalyser). ROS-analysene danner grunnlag for prioritering av risikoreduserende tiltak.

IKT-risikoen er inkludert i de overordnede beredskapsplanene. Både tilgjengeligheten av IKT-verktøy og sikkerheten i forhold til misbruk av informasjon fra konsernets databaser og analyseverktøy er viktige elementer i denne sammenheng.

5.4 Forsikringsrisiko

Glitre Energi konsernets ansvarsforsikring gjelder også for Glitre Energi Strøm Konsern, og dekker eventuell skadeserstatning overfor tredjemanns liv og eiendom når skaden ikke er voldt av ansatte med forsett.

5.5 Øvrige risikofaktorer

Konsernets rammebetingelser påvirkes av politiske beslutninger, blant annet regelverket for skatter og avgifter, og pålegg fra NVE. Endringer i lover og regler kan i vesentlig grad påvirke konkurransevilkårene.





NOTE 6. DRIFTSINTEKTER OG ANDRE DRIFTSKOSTNADER

Beløp i NOK 1 000	2021	2020
Kraftsalg	967 148	227 356
Porteføljeforvaltning	5 514	5 599
Andre driftsinntekter, gebyrer mm.	5 842	21 074
Sum driftsinntekter	978 503	254 029

Beløp i NOK 1 000	2021	2020
Gevinst / Tap på finansielle instrumenter	-14 436	-2 806
Tapsavsetning fysiske kraftkontrakter	7 327	0
Tap på kundefordringer	1 554	-896
Andre driftskostnader	32 684	30 873
Sum andre driftskostnader	27 129	27 171

NOTE 7. LØNSKOSTNADER

Beløp i NOK 1 000	2021	2020
Lønn	21 326	20 576
Arbeidsgiveravgift	3 589	3 109
Pensjonskostnader	2 197	2 292
Andre ytelser	1 331	820
Sum lønnskostnader	28 443	26 797

Gjennomsnittlig antall årsverk 30 29

Beløp i NOK 1 000				Pensjons- kostnad	Lån fra selskapet
2021 - Ledende ansatte	Fastlønn	Bonus	Øvrig		
Jan Vidar Thoresen	1 448	181	116	155	0

Konsernets kompensasjonspolicy innebærer individuell avlønning der samlet kompensasjonspakke skal være markedsriktig. Det er etablert en bonusavtale med daglig leder på maksimalt 1,5 månedslønn. Det er utbetalt 181 TNOK i bonus i 2021.

Styret har mottatt styrehonorar fra konsernet i 2021 på TNOK 450. Det er ikke gitt lån eller sikkerhetsstillelser til ledende ansatte.

Beløp i NOK 1 000	2021	2020
Lovpålagt revisjon	334	360
Revisjonsrelatert bistand og andre attestasjonsoppgaver	6	24
Skatterådgivning	47	82
Andre tjenester utenfor revisjon	2	52
Sum ytelser til selskapets revisor	388	519



This file is sealed with a digital signature.
The seal is a guarantee for the authenticity
of the document.

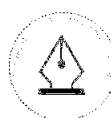
Document ID:
165D6E6948D14C3F9FEE277631534D2F



NOTE 8. VARIGE DRIFTSMIDLER

2021	Inventar og utstyr	Bruksrett lokaler	SUM
Anskaffelseskost 01.01	4 778	15 500	20 278
Tilgang	0	12 392	12 392
Avgang ved salg datterselskap	0	0	0
Avgang ved salg av bil	0	0	0
Anskaffelseskost 31.12	4 778	27 892	32 670
Akk. Av- og nedskrivninger 01.01.	3 953	2 584	6 537
Avgang avskrivninger salg datterselskap	0	0	0
Avgang avskrivninger solgt bil	0	0	0
Akk.av- og nedskrivninger 31.12	3 843	3 790	7 633
Balanseførte verdier 31.12	935	24 102	25 037
Årets avskrivninger	321	1 206	1 526
Økonomisk levetid	3 - 5 år	20 år	
Avskrivningsplan	Lineær	Lineær	

2020	Inventar og utstyr	Bruksrett lokaler	SUM
Anskaffelseskost 01.01	5 685	15 500	21 185
Tilgang	700	0	700
Avgang ved salg datterselskap	-1 216	0	-1 216
Avgang ved salg av bil	-391	0	-391
Anskaffelseskost 31.12	4 778	15 500	20 278
Akk. Av- og nedskrivninger 01.01.	3 681	1 292	4 974
Avgang avskrivninger salg datterselskap	-202	0	-202
Avgang avskrivninger solgt bil	-228	0	-228
Akk.av- og nedskrivninger 31.12	3 523	2 584	6 107
Balanseførte verdier 31.12	1 256	12 916	14 172
Årets avskrivninger	272	1 292	1 564
Økonomisk levetid	3 - 5 år	12 år	
Avskrivningsplan	Lineær	Lineær	





GLITRE
ENERGI

NOTE 9. IMMATERIELLE EIENDELER

2021	FoU	Kunde verdi	Totalt
Anskaffelseskost 01.01	5 844	51 977	57 821
Tilgang	6 615	0	6 615
Avgang ved salg av datterselskap	0	0	0
Anskaffelseskost 31.12	12 459	51 977	64 436

Avgang ved salg av datterselskap	0	0	0
Akk.av- og nedskrivninger 31.12	0	20 791	20 791
Balansførte verdier 31.12	12 459	31 187	43 646

Årets av- og nedskrivninger	0	3 465	3 465
-----------------------------	---	-------	-------

2020	FoU	Kunde verdi	Totalt
Anskaffelseskost 01.01	6 447	51 977	58 424
Tilgang	5 844	0	5 844
Avgang ved salg av datterselskap	-6 447	0	-6 447
Anskaffelseskost 31.12	5 844	51 977	57 821

Avgang ved salg av datterselskap	2 117	0	2 117
Akk.av- og nedskrivninger 31.12	0	17 325	17 325
Balansførte verdier 31.12	3 727	34 652	40 496

Årets av- og nedskrivninger	0	3 465	3 465
-----------------------------	---	-------	-------

NOTE 10. FINANSPOSTER

Andre finansinntekter	2021	2020
Renter konsernkonto	187	660
Agiogevinst	1 171	3 998
Andre finansinntekter	496	469
Endring virkelig verdi aksjer	0	0
Sum andre finansinntekter	1 854	5 127

Andre finanskostnader	2021	2020
Renter konsernkonto	482	291
Disagio	1 182	4 243
Andre finanskostnader	1 139	1 001
Sum andre finanskostnader	2 802	5 535



This file is sealed with a digital signature.
The seal is a guarantee for the authenticity
of the document.

Document ID:
165D6E6948D14C3F9FEE277631534D2F



NOTE 11. SKATTEKOSTNAD

Skattekostnad	2021	2020
Betalbar skatt	1 281	7 816
Endring i utsatt skatt	959	114
Skatt på salg av datterselskap	0	-486
Skatt på direkte balanseførte forskjeller	-240	309
Sum skattekostnad	2 001	7 753

Betalbar skatt	2021	2020
Resultat før skattekostnad	-4 759	37 049
Permanente forskjeller*)	13 853	403
Korreksjon for midlertidige forskjeller verdipapirer utenfor fritaksmetoden	-14 436	-2 806
Estimatavvik pensjoner	1 092	-1 406
Endring i midlertidige forskjeller	10 075	1 880
Endring midlertidig forskjell salg av datterselskap	0	408
Endring i underskudd til fremføring	0	0
Endring midlertidig forskjell direkte ført i balansen	0	0
Årets skattegrunnlag	5 824	35 527
Anvendelse av fremførbart underskudd		
Årets skattegrunnlag etter anvendelse av fremførbart underskudd	5 824	35 527
Inntektsskatt (22%)	1 281	7 816

Betalbar skatt i balansen fremkommer slik:

Betalbar skatt på årets resultat	1 281	7 816
Skatt på avgitt konsernbidrag	0	0
Betalbar skatt	1 281	7 816

Utsatt skatt / Utsatt skattefordel	2021	2020	Endring
Anleggsmidler	29 772	32 945	-3 172
Omløpsmidler	-4 222	-3 155	-1 067
Avsetning for tapskontrakter	-7 327	0	-7 327
Pensjoner	-2 080	-4 722	2 642
Gevinst- og tapskonto	764	955	-191
Leasing forpliktelse	-666	294	-960
Grunnlag utsatt inntektsskatt	16 242	26 317	-10 075

Finansielle instrumenter	16 172	1 736	14 436
Forskjeller som ikke inngår i beregningen av utsatt skatt	0	0	0
Grunnlag utsatt inntektsskatt	32 414	28 052	4 361

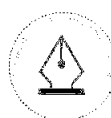
Utsatt skatt i balansen	7 131	6 171	959
--------------------------------	--------------	--------------	------------

Forklaring til hvorfor årets skattekostnad ikke utgjør 22 % av resultat før skatt	2021	2020
22% skatt av resultat før skatt	-1 047	8 151
Permanente forskjeller 22%	3 048	89
Andre forskjeller	-	-486
Beregnet skattekostnad	2 001	7 753

Effektiv skattesats **)	-42,0 %	20,9 %
-------------------------	---------	--------

*) Inkluderer: Ikke fradagsberettigede kostnader, som feks representasjon, samt fradrag for resultatandel knyttet til tilknyttetselskap

**) Skattekostnad i forhold til resultat før skatt



This file is sealed with a digital signature.
The seal is a guarantee for the authenticity of the document.

Document ID:
165D6E6948D14C3F9FEE277631534D2F



NOTE 12. ANDRE LANGSIKTIGE FORDRINGER

	2021	2020
Andre langsiktige fordringer	2 866	453

Andre langsiktige fordringer består av lån til kunder i forbindelse med kjøp av produkter (varmepumper, Glitre Smartbox og elbillader) som forfaller senere enn 12 mnd (2 375 tnok) og depositum overfor kraftbørsen NASDAQ som sikkerhetsstillelse (491 tnok) for krafthandel.

NOTE 13. KUNDEFORDRINGER – TAP PÅ KRAV

Kundefordringer blir fulgt opp etter de retningslinjer som gjelder for konsernet. Dette innebærer at man har gode fakturerings- og innfordringsrutiner for å hindre og minimalisere tap på kundefordringer.

Tap på krav	2021	2020
Avsetning tap på krav IB	-3 338	-7 097
Årets avsetning til tap på krav	-4 892	-6 202
Årets konstaterte tap	98	2 863
Innbetalt på tidligere avskrevne fordringer	0	0
Reversert tidligere avsetning	3 338	7 097
Avsetning tap på krav UB	-4 795	-3 338

Aldersfordeling	Ikke forfalt	< 30 dgr.	30-60 dgr	60-90 dgr.	>90 dgr.	SUM
2021	24 030	19 696	9 658	1 167	4 461	59 013
2020	6 234	2 672	486	112	3 430	12 933
Prosent avsatt til tap*	0,0 %	1,7 %	2,0 %	12,0 %	92,3 %	8,1 %

	2021	2020
Avsetning tap på krav	-4 795	-3 338
Aldersfordelte kundefordringer	59 013	12 933
Sum	54 218	9 595

*Avsetning til tap er basert på en skjønnsmessig vurdering med bakgrunn i historiske tap.



This file is sealed with a digital signature.
The seal is a guarantee for the authenticity
of the document.

Document ID:
165D6E6948D14C3F9FEE277631534D2F



GLITRE
ENERGI

NOTE 14. ANDRE KORTSIKTIGE FORDRINGER OG GJELD

Andre kortsiktige fordringer	2021	2020
Forskuddsbetalte kostnader	2 067	3 839
Påløpte inntekter	219 719	35 346
Andre kortsiktige fordringer	41 351	7 777
Nasdaq OMX marginkrav	12 501	7 273
Konsernkontoordning	0	161 474
Sum andre kortsiktige fordringer	275 638	215 709

Annen kortsiktig gjeld	2021	2020
Skyldig offentlige avgifter	1 780	1 853
Skyldige feriepenger	2 406	2 169
Påløpte kostnader	41 597	3 087
Annen kortsiktig gjeld	1 275	2 762
Trekk konsernkontoordning	258 294	0
Sum annen kortsiktig gjeld	305 352	9 871

NOTE 15. AKSJER I ANDRE SELSKAPER

Selskapet eide pr. 31.12.2019 2,6% av aksjene i Grønn Kontakt AS. I februar 2020 ble denne aksjeposten solgt og selskapet eier pr. 31.12.2021 ingen aksjer i øvrige selskaper.

NOTE 16. BANKINNSKUDD

	2021	2020
Bankinnskudd	80 704	5 959
- Herav bundne skattetreksmidler	967	925
Konsernkontoordning, trekk	-258 294	0
Konsernkontoordning, innskudd	0	161 474
Effektiv rente:		
Bankinnskudd	0,32 %	0,55 %
Konsernkontoordning, trekk	1,93 %	2,53 %
Konsernkontoordning, innskudd	0,32 %	0,55 %

Konsernets likviditet er organisert i en konsernkontoordning hvor morselskapet Glitre Energi AS har en samarbeidsavtale med DNB Bank ASA. Dette innebærer at selskapenes kontantbeholdning formelt sett er fordringer på Glitre Energi AS, og alle konsernselskaper er solidarisk ansvarlige for de trekk konsernet har gjort.

Konsernet har valgt å presentere bankinnskudd knyttet til denne ordningen som fordringer og trekk som kortsiktig gjeld i konsernregnskapet. Juridisk sett er nettoverdien av konti som inngår i ordningen å betrakte som konsernmellomværende med full motregningsadgang. Det er knyttet en kredittramme på 250 mill kr til konsernkontoavtalen.



This file is sealed with a digital signature.
The seal is a guarantee for the authenticity
of the document.

Document ID:
165D6E6948D14C3F9FEE277631534D2F



NOTE 17. AKSJEKAPITAL OG AKSJONÆRINFORMASJON

	Antall	Pålydende	Aksjekapital	Stemmerett
Glitre Energi AS	67 000	500	33 500	50,1 %
Lier Everk Holding AS	52 643	500	26 322	39,4 %
Hadeland Energi AS	14 090	500	7 045	10,5 %
Sum	133 733		66 867	100 %

NOTE 18. PENSJONER

Ytelsespensjon

Selskapene i konsernet er pliktig til å ha tjenstepensjonsordninger etter lov om obligatorisk tjenstepensjon. Selskapenes pensjonsordninger tilfredsstiller kravene i denne lov.

Glitre Energi Strøm AS har ytelsespensjon til ansatte i Norge. Ordningen er basert på forventet sluttlønn som gir medlemmene i ordningen garantert nivå på utbetalingene ut levetiden, og er forsikret gjennom KLP. Nivået på utbetalingene styres av antall år i selskapet og lønn som arbeidsaktiv. Deler av utbetalingen dekkes av Folketrygden som beregnes ut fra Folketrygdens grunnbeløp (G) som årlig godkjennes av Stortinget. Ansatte som omfattes av ytelsesbasert pensjonsordning omfattes av reglene for offentlig avtalefestet pensjon.

Per 31.12.2021 er det 4 aktive, 64 med oppsatte rettigheter og 14 pensjonister i ytelsesordningen. Fra 01.01.2017 vil kun de over 55 år opptjene pensjon i ordningen. Resterende i ordningen pr 31.12.2016 ble overført innskuddsordningen etter en felles enighet med de ansatte i Glitre Energi-konsernet.

Estimatavvik er redusert fra 2020. Estimatavvik føres mot egenkapitalen via utvidet resultat.

Noten viser presentasjon av pensjonskostnad og balanseført pensjonsforpliktelse når arbeidsgiveravgiften er beregnet av netto faktisk pensjonsforpliktelse og er inkludert direkte i påløpt brutto pensjonsforpliktelse.

Ansatte som er ansatt i selskapet etter 2011 er bare med i selskapets innskuddspensjonsordning.

Innskuddspensjon

Selskapenes innskuddsbaserte pensjonsordninger omfatter i alt 26 personer per 31.12.2021. Til sammenligning var antallet 25 personer per 31.12.2020. Ansatte som omfattes av innskuddsbasert pensjonsordning omfattes av ny LO-NHO ordning for avtalefestet pensjon.

Administrerende direktør har i tillegg en innskuddsbasert driftspensjonsavtale. Denne driftspensjonen sikrer opptjening av pensjon på lønn over 12G og kommer til utbetaling over 20 år når vedkommende går ut i pensjon.

Innskuddet i ordningene kostnadsføres når det påløper.



This file is sealed with a digital signature. The seal is a guarantee for the authenticity of the document.

Document ID:
165D6E6948D14C3F9FEE277631534D2F



Pensjonsforpliktelse	31.12.2021	31.12.2020
Endring brutto pensjonsforpliktelse:		
Pensjonsforpliktelse 1.1.	47 152	44 195
Tilgang og avgang	0	0
Kostnad ved inneværende periodes pensjonsopptjening	611	551
Rentekostnad	801	1 021
Planendring	0	0
Aktuarielle gevinster og tap	2 170	3 246
Arbeidsgiveravgift på innbetaling fra arbeidsgiver	-291	-200
Utbetalte pensjoner	-1 736	-1 661
Brutto pensjonsforpliktelse 31.12	48 708	47 152
Endringer brutto pensjonsmidler:		
Virkelig verdi pensjonsmidler 1.1	42 550	40 164
Tilgang og avgang	0	0
Faktisk avkastning på pensjonsmidler	646	787
Aktuarielle gevinster og tap	3 262	1 840
Premieinnbetalinger	2 061	1 421
Utbetalte pensjoner	-1 736	-1 661
Virkelig verdi pensjonsmidler 31.12	46 784	42 550
Netto balanseført pensjonsforpliktelse 31.12	1 924	4 601
Forventet premiebetaling neste år	2 266	2 166
Forventet utbetaling neste år	1 067	1 736
Pensjonskostnad	2021	2020
Årets opptjente pensjonsrettigheter	650	590
Rentekostnad på opptjente pensjonsrettigheter	116	195
Pensjonskostnad, ytelsesplaner	766	785
Arbeidsgivers tilskudd (inkl. arb.g.avg.)	1 885	1 934
Pensjonskostnad, innskuddsordning	1 885	1 934
2% egenandel (inkl. arb.g.avg)	-453	-428
Totale pensjonskostnader	2 197	2 292
Pensjonsforpliktelse	31.12.2021	31.12.2020
Forsikret ordning		
Opptjente forsikrede ordninger	48 708	47 152
Pensjonsmidler (til markedsverdi)	46 784	42 550
Netto pensjonsforpliktelse 31.12	1 924	4 601
Egenkapitalinnskudd KLP	-922	-922
Ikke forsikret ordning		
Netto pensjonsforpliktelse ikke forsikrede ordninger	157	121
Netto balanseført pensjonsforpliktelse 31.12	1 159	3 801





Endringer i forpliktelsen:	31.12.2021	31.12.2020
Netto pensjonsforpliktelse 1.1	4 723	4 118
Resultatført pensjonskostnad	802	820
Premiebetalinger (ekskl. adm kostnader)	-2 352	-1 621
Aktuariell gevinster og tap	-1 092	1 406
Netto pensjonsforpliktelse 31.12.	2 081	4 723

Akkumulert estimatavvik bokført mot egenkapitalen pr. 31.12. 3 993 5 085

Ved beregning av pensjonskostnad og netto pensjonsforpliktelse er en rekke forutsetninger lagt til grunn. Diskonteringsrenten er fastsatt på grunnlag av obligasjoner med fortrinnsrett (OMF). Lønnsøkning,

pensjonsregulering og G-regulering er basert på Regnskapsstiftelsens anbefaling, og basert på en forventet langsiktig inflasjon på 1,5 %.

Økonomiske forutsetninger:	31.12.2021	31.12.2020
Diskonteringsrente	1,90 %	1,70 %
Forventet avkastning på pensjonsmidler	1,90 %	1,70 %
Forventet lønnsregulering	2,50 %	2,00 %
Forventet regulering av løpende pensjon	1,73 %	1,24 %
Forventet G-regulering	2,50 %	2,00 %

Demografiske forutsetninger:	2021	2020
Anvendt dødelighetstabell	K2013BE	K2013BE
Anvendt uføretariff	KU	KU
Forventet uttakshyppighet AFP	20% ved 62 år og deretter 10% årlig	20% ved 62 år og deretter 10% årlig

Risikovurdering

Gjennom ytelsesbaserte ordninger er konsernet påvirket av en rekke risikoer som følge av usikkerhet i forutsetninger og fremtidig utvikling. De mest sentrale risikoene er beskrevet her:

Forventet levetid

Konsernet har påtatt seg en forpliktelse til å utbetale pensjon for de ansatte livet ut. Således vil en økning i forventet levealder blant medlemsmassen medføre en økt forpliktelse for selskapet. Konsernet anvender dødelighetstabeller (K 2013) som anbefalt av Finanstilsynet i Norge, og har vurdert dødelighetstabellene til å representere beste estimat av forventet levetid for medlemsmassen.

Avkastningsrisiko

Konsernet blir påvirket ved en reduksjon i faktisk avkastning på pensjonsmidlene, som vil medføre økt forpliktelse for konsernet, da avkastning på midlene ikke er tilstrekkelig for å innfri forpliktelsen.

Inflasjon- og lønnsvekstrisiko

Konsernets pensjonsforpliktelse har risiko knyttet til både inflasjon og lønnsutvikling, selv om lønnsutvikling er nært knyttet til inflasjonen. Høyere inflasjon og lønnsutvikling enn hva som er lagt til grunn i pensjonsberegningene, medfører økt forpliktelse for konsernet.





NOTE 19. NÆRSTÅENDE PARTER

2021	Kjøp av		Salg av	
	Kraftkjøp	tjenester	Kraftsalg	tjenester
Salg og kjøp av varer og tjenester				
Konsernselskaper	50 883	17 059	1 831	5 099
Andre nærstående parter	613 092	124	33 287	8 926
Sum	663 975	17 183	35 118	14 025

2020	Kjøp av		Salg av	
	Kraftkjøp	tjenester	Kraftsalg	tjenester
Salg og kjøp av varer og tjenester				
Konsernselskaper	106 693	16 120	9 484	4 659
Andre nærstående parter	17 790	6	3 976	489
Sum	124 483	16 127	13 460	5 148

Balanseposter som følge av transaksjoner	2021		2020	
	Fordringer	Gjeld	Fordringer	Gjeld
Konsernselskaper	2 687	1 027	356	54 071
Andre nærstående parter	10 700	45	1 168	0
Sum	13 387	1 072	1 524	54 071

Allt salg og kjøp mellom nærstående parter er til normale markedspriser. Det er ikke stillet sikkerhet for utestående mellomværende ved årsslutt.

NOTE 20. PANT OG GARANTIER

Konsernkontosystem

Morselskapet Glitre Energi Strøm Holding AS og datterselskapet Glitre Energi Strøm AS bankinnskudd (kasserekreditt) inngår i et konsernkontosystem hvor Glitre Energi AS har en samarbeidsavtale med DNB Bank ASA. Det er knyttet en kredittramme til konsernkontoavtalen. Kredittrammen er på kr 250 mill. Selskapenes innskudd/trekk i ordningen er i offentlig regnskap klassifisert som henholdsvis fordring eller kortsiktig gjeld.

Konsernselskaper som deltar i konsernkontoordningen har solidaransvar for at konsernet oppfyller sine forpliktelser knyttet til denne avtalen.

Garantier

Glitre Energi Strøm AS har avgitt garantier mot eSett Oy på kr 12 mill og Nord Pool ASA på kr 5 mill i forbindelse med fysisk handel av kraft. Selskapet har også avgitt garantier mot 19 nettselskaper på tilsammen kr 71 mill i forbindelse med gjennomfakturering av nettleie. Disse garantiene er stilt av DNB og Glitre Energi AS er kausjonist.

I tillegg er det avgitt garanti på 10 mill til Statkraft Energi AS i forbindelse med finansielle handler av kraft. Dette er en morselskapsgaranti fra Glitre Energi AS.





NOTE 21. FINANSIELLE INSTRUMENTER

Virkelig verdi

Tabellen under viser en sammenligning av bokført og virkelig verdi for hver klasse av finansielle instrumenter selskapet har i sin balanse.

Amortisert kost	Nivå 1	Nivå 2	Nivå 3	Virkelig verdi 31.12.2021	Bokført verdi 31.12.2021
Andre langsiktige fordringer	491			491	491
Utlån kredittsalg			3 303	3 303	3 303
Sum eiendeler til amortisert kost	491	-	3 303	3 794	3 794
Rentebærende langsiktig gjeld			24 767	24 767	24 767
Rentebærende kortsiktig gjeld					
Sum gjeld til amortisert kost	-	-	24 767	24 767	24 767

- Nivå 1: Input er noterte priser (justerte) i aktive markeder for identiske eiendeler og forpliktelser
 Nivå 2: Input er annen enn noterte priser inkludert i Nivå 1 som er observerbare for eiendelen eller forpliktelsen, enten direkte (dvs. som priser) eller indirekte (dvs. avledet fra priser)
 Nivå 3: Input for eiendelen eller forpliktelser som ikke er basert på observerbare markedsdata (ikke-observerbar input)

Virkelig verdi: Eiendeler	Nivå 1	Nivå 2	Nivå 3	Virkelig verdi 31.12.2021	Bokført verdi 31.12.2021
Finansielle instrumenter til virkelig verdi over resultat					
Kraftderivater	66 518			66 518	66 518
Valutaderivater		236		236	236
Sum finansielle derivater til virkelig verdi	66 518	236	0	66 754	66 754
Langsiktige finansielle eiendeler 1)	10 718			10 718	10 718
Kortsiktige finansielle eiendeler 1)	55 800	236		56 036	56 036
Sum balanseførte finansielle derivater	66 518	236	0	66 754	66 754
Finansielle eiendeler til virkelig verdi over resultat					
Investering i aksjer			0	0	0
Sum eiendeler til virkelig verdi	0	0	0	0	0

1) Kraft og valutaderivater

Markedsverdier hentet fra kraftbørsen (NASDAQ OMX Commodities), samt markedsverdier fra valuta og rentemarkedet, er grunnlaget for verdsettelsen av henholdsvis kraft og valuta i selskapets balanse.

Virkelig verdi: Gjeld og forpliktelser	Nivå 1	Nivå 2	Nivå 3	Virkelig verdi 31.12.2021	Bokført verdi 31.12.2021
Finansielle instrumenter til virkelig verdi over resultat					
Kraftderivater	50 533			50 533	50 533
Valutaderivater		49		49	49
Sum gjeld til virkelig verdi	50 533	49	0	50 582	50 582
Andre langsiktige finansielle forpliktelser 1)	9 204	0		9 204	9 204
Andre kortsiktige finansielle forpliktelser 1)	41 329	49		41 378	41 378
Sum balanseførte finansielle forpliktelser	50 533	49	0	50 582	50 582

1) Kraft og valutaderivater

Verdiendring finansielle derivater	31.12.2021
Balanseførte finansielle derivater pr 01.01.2021	1 736
Verdiendring over resultatet	14 436
Balanseførte finansielle derivater pr 31.12.2021	16 172



This file is sealed with a digital signature. The seal is a guarantee for the authenticity of the document.

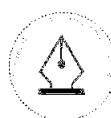
Document ID:
165D6E6948D14C3F9FEE277631534D2F



Kategorier av finansielle instrumenter

Tabellen under viser kategorier av finansielle instrumenter i selskapets balanse.

31.12.2021	Finansielle instrumenter til virkelig verdi over resultatet	Finansielle instrumenter benyttet for sikringsformål	Utlån og fordringer til amortisert kost	Finansielle eiendeler til virkelig verdi over utvidet resultat	Finansielle forpliktelser til amortisert kost
Eiendeler					
Langsiktige finansielle eiendeler	10 718				
Kortsiktige finansielle eiendeler	56 036				
Investering i aksjer	0				
Andre langsiktige fordringer			2 866		
Andre kortsiktige fordringer			928		
Sum finansielle eiendeler	66 754	0	3 794	0	0
Forpliktelser					
Andre langsiktige finansielle forpliktelser	9 204				24 767
Andre kortsiktige finansielle forpliktelser	41 378				
Sum finansielle forpliktelser	50 582	0	0	0	24 767



NOTE 22. LEIEAVTALER

Denne noten gir informasjon om leieavtaler hvor konsernet er leietaker. Konsernet har ingen vesentlige utleieavtaler.

Beløp innregnet i balansen

Varige driftsmidler i balansen inneholder følgende beløp:

Bruksrett	2021	2020
Lokaler	24 102	12 916

Leieforpliktelse	2021	2020
Langsiktig	24 489	11 264
Kortsiktig	278	1 358
Sum	24 767	12 622

Bruksrett hadde tilgang i 2021 som følge av at leieavtalen ble forlenget til 2041 (tidligere 2030). I balansen er hele leieforpliktelsen klassifisert som langsiktig, men i noten vises beløp som skal kostnadsføres i løpet av 2022 som en kortsiktig leieforpliktelse.

Beløp innregnet i resultatet

Resultatregnskapet inneholder følgende beløp vedrørende leieavtaler:

Avskrivning av bruksrett	2021	2020
Lokaler	1 206	1 292
Sum	1 206	1 292

Rentekostnad (inkl i annen finanskostnad)	301	73
Kostnader ved kortsiktige leieavtaler (inkl i andre driftskostnader)	0	0
Kostnader ved leieavtaler av lav verdi (inkl i andre driftskostnader)	2 429	1 706
Kostnader ved variabel leie, ikke inkl i leieforpliktelse (inkl i andre driftskostnader)	0	0
Total kontantstrøm vedrørende leieavtaler	-246	-1 378

Konsernet leier ulike lokaler og driftsmidler. Kontraktene løper fra 6 mnd til 20 år, men kan ha opsjoner om forlengelse. Kontraktene kan inneholde både leie og andre komponenter som ikke anses for leie og som kan prises på selvstendig basis. Leieavtalene er fremforhandlet på individuelt basis og inneholder ulike vilkår. Leieavtalene har ingen covenants annet enn sikkerhet i den leide eiendelen. Inntil 2018 var alle leieavtaler klassifisert som operasjonelle. Fra 1. januar 2019 er leieavtaler innregnet som bruksrett med tilhørende leieforpliktelse fra tidspunktet når eiendelen er tilgjengelig for bruk av konsernet etter IFRS 16. Eiendeler og forpliktelser som har sitt opphav i en leieavtale blir regnskapsført ved første gangs balanseføring etter nåverdimetoden.

Leieforpliktelsen inkluderer nåverdien av følgende betalinger:

- faste betalinger
- variable betalinger basert på en indeks eller rente, målt på tidspunktet ved førstegangs balanseføring
- betalinger som forventes å bli betalt om garanti for restverdi
- beløp for kjøp av eiendelen dersom det er sannsynlig at dette vil finne sted
- betaling for å tre ut av avtalen dersom dette er sannsynlig

Leiebeløp som vil bli betalt ved en sannsynlig forlengelse er også inkludert i forpliktelsen. Leiebeløpene blir neddiskontert med marginal rentekostnad der en implisitt rente ikke finnes i kontrakten. I de fleste tilfeller benyttes marginal rentekostnad og denne fastsettes ved å bygge opp renten basert på risikofri rente med tillegg for konsernets kredittrisiko samt evt justeringer for den spesifikke eiendel, betingelser, lokasjon og valuta.





NOTE 23. DATTERSELSKAPER

Følgende datterselskap er inkludert i det konsoliderte regnskapet

	Eierandel	Stemmeandel
Glitre Energi Strøm AS	100,0 %	100,0 %

Forretningskontoret til Glitre Energi Strøm har adresse Grønland 67, 3045 Drammen.

NOTE 24. TILKNYTTETE SELSKAPER

Følgende tilknyttede selskap er inkludert i det konsoliderte regnskapet:

	Anskaffelses- tidspunkt	Forretnings- kontor	Eierandel 31.12.2020	Eierandel 31.12.2021	Stemme- andel
OSS Norge AS	2017	Drammen	50,0 %	50,0 %	50,0 %

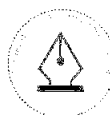
Selskapet var pr. 31.12.2019 et heleid datterselskap i Glitre Energi Strøm konsern. I januar 2020 overtok Agder Energi 50 prosent av aksjene i selskapet da de to selskapene slo sammen sine digitale satsninger. Fra dette tidspunkt er selskapet et tilknyttet selskap.

	Balanseført verdi 01.01.2021	Andel resultat etter skatt 2021	Andel utvidet resultat etter skatt 2021	Tilgang	Andre endringer 1)	Balanseført verdi 31.12.2021
OSS Norge AS	11 327	-13 744	0		13 791	11 374

1) Glitre Energi Strøm Holding konsern hadde i 2020 bokført en ikke-registrert kapitalforhøyelse på 6,3 mnok som en kortsiktig fordring på tilknyttet selskap. Denne er nå registrert som en kapitalforhøyelse i 2021. Det ble gjort en ytterligere kapitalforhøyelse i OSS Norge AS hvor Glitre Energi Strøm Holding AS sin andel var på 7,5 mnok i 2021.

Sammenfattet finansiell informasjon om de enkelte tilknyttede selskapene, basert på 100% tall:

2021	Eiendeler	Gjeld	Egenkapital	Drifts- inntekter	Resultat etter skatt
OSS Norge AS	26 701	3 953	22 747	4 646	-27 487





List of Signatures Page 1/1

2021 - Styrets beretning Glitre Energi Strøm Holding.pdf

Name	Method	Signed at
Granaasen, Ingunn	BANKID	2022-03-08 15:35 GMT+01
Smith, M Margrethe	BANKID	2022-03-08 13:11 GMT+01
Thoresen, Jan Vidar	BANKID_MOBILE	2022-03-08 12:04 GMT+01
Hagen, Lars Severin	BANKID	2022-03-08 11:27 GMT+01
Alm, Line	BANKID_MOBILE	2022-03-08 11:23 GMT+01
Skjæggestad, Pål Jørgen	BANKID	2022-03-13 23:44 GMT+01
Guneriusen, Anne Cecilie	BANKID_MOBILE	2022-03-11 08:17 GMT+01



This file is sealed with a digital signature. The seal is a guarantee for the authenticity of the document.
External reference: 9851C9C4270D4356BFB1C281DD029D5B

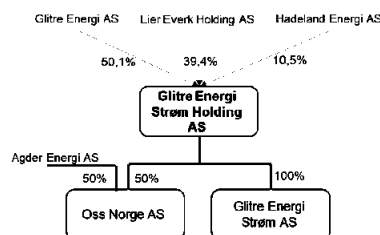


GLITRE ENERGI STRØM HOLDING AS STYRETS BERETNING FOR 2021

Glitre Energi Strøm Holding AS rapporterer konsernregnskapet i henhold til International Financial Reporting Standards (IFRS), mens selskapsregnskapet (Glitre Energi Strøm Holding AS) er utarbeidet etter forenklet IFRS.

OM VIRKSOMHETEN

Glitre Energi Strøm AS selger strøm primært til sluttbrukermarkedet (privat og bedrift) i Norge med tyngdepunkt i våre historiske «hjemmemarkeder» - kommunene Drammen, Kongsberg, Lier, Lunner, Gran og Jevnaker. Selskapet tilbyr også porteføljetjenester for kraftprodusenter og andre større strømforbrukere. I tillegg selges varmepumper, ladeløsninger til husholdninger og borettslag, «Glitre Smartbox» samt solcelleanlegg.



Kraftomsetningsvirksomheten opererer i et konkurranseutsatt råvaremarked hvor innkjøpene gjøres hovedsakelig på den nordiske fysiske kraftbørsen (Nord Pool), eventuelt bilateralt med en kraftprodusent. I tillegg brukes det finansielle kraftmarkedet (Nasdaq) for prissikring og risikohåndtering frem i tid. Deretter selges strømproduktene til selskapets nærings- og husholdningskunder.

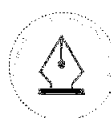
Markedsituasjonen for strømsalg i 2021 ble preget av den høye spotprisen som steg til et historisk nivå i årets siste kvartal. Vi gikk inn i julehøytiden med spotpriser på flere kroner per kWh.

Samtidig viste året et økende antall av nye strømsalgsselskaper, som alle ønsker i en eller annen form å posisjonere seg som noe annet enn de eksisterende selskapene. Salg via telefon, stands og dørbanking har fortsatt et betydelig omfang i bransjen, men nye digitale salgsmetoder er på full fremmarsj og har et økende omfang.

Mot slutten av 2021, registrerte vi at Forbrukertilsynet tok en mer aktiv rolle i håndhevelsen av Markedsføringsloven, noe som både var nødvendig og etterspurt fra bransjen.

Med bakgrunn i svært høye spotpriser – og til tider stor prisvolatilitet – har man sett store kundebevegelser. I skrivende stund ligger det an til at leverandørbyttestatistikken til NVE/RME for 2021 ender i området 20 - 25% i husholdningsmarkedet og rundt 15% i bedriftsmarkedet.

Glitre Energi Strøm hadde 53 097 strømkunder ved utgangen av året (en økning på 1.009 kunder dvs. +1,94% i forhold til 2020).



This file is sealed with a digital signature.
The seal is a guarantee for the authenticity
of the document.

Document ID:
9851C9C4270D4356BFB1C281DD029D5B



OSS NORGE AS

Oss Norge AS ble etablert i 2017 som et heldigitalt selskap og er eid 50/50 av Glitre Energi og Agder Energi. Selskapet utvikler ny teknologi som skal hjelpe privat- og bedriftskunder til få bedre innsikt i, og styring over, eget strømforbruk. Det gjøres blant annet gjennom selskapets egenutviklede teknologi for å hente og analysere data fra de automatiske strømmålerne. Selskapet har to produkter/satsinger i den digitale strømsatsingen Vibb og teknologitilbyderen Oss. Vibb tilbyr sine produkter direkte til privatkunder. Oss tilbyr sine tjenester til både privat- og bedriftskunder, enten direkte eller gjennom kunder som Vibb, LOS, Glitre Energi Strøm, Futurehome, Enfo og Adaptic.

Ved utgangen av 2021 har Vibb 490 strømkunder og Oss har solgt 858 Oss-brikker med abonnement.

HOVEDTREKK/VIKTIGE HENDELSER

Generelt

Det foregår fortsatt en svak bransjegliding, hvor nye selskaper - og selskaper med en annen historikk - tar en rolle i strømsalgsmarkedet – gjerne med basis i en ny teknologisk plattform og et tilsynelatende nytt markedsbudskap. Dette kombinert med en generell stor oppmerksomhet knyttet til nye teknologiske/digitale forretningsmuligheter, gjør sitt til at den etablerte delen av bransjen fortsetter sine endringsprosesser. Det siste året har vist at forskjellen mellom de nye selskapene og de etablerte blir mindre, og det teknologiske forspranget vil trolig over tid utjevnes.

Styret er av den oppfatning at den beskrevne utvikling vil ha betydning for antall selskaper, bransjestruktur samt hvordan fremtidens strømselskap vil fremstå overfor kundene.

Strømprisene

Høsten 2021 nådde spotprisene (NO1) sitt høyeste nivå noen gang i Nord Pool sin historie, og mye tyder i skrivende stund på at de vil holde seg høye gjennom hele vinteren. Kundene merket noe av dette på november-fakturaen, men den store prisøkningen kom i desember – rett før jul. Kundepågangen på vårt kundesenter økte sterkt og var historisk høy rundt årsskiftet med i overkant av dobbelt så mange henvendelser som i foregående år.

Den høye spotprisen resulterte også i en omfattende aktivitet og meningsutveksling i det «offentlige rom», og i desember 2021 kom regjeringen med sin strømpakke for å avhjelpe sluttkundene med de økte kostnader. Ordningen skulle gjelde for desember 2021 samt de tre første månedene i 2022 – administrert av nettselskapene.

Konsekvenser av de høye prisene vil komme utover i 2022 – etter hvert som vinterfakturaene forfaller til betaling. Vi vil følge utviklingen nøye, da våre utestående fordringer kan bli historisk høye og selskapets finanskostnader øke tilsvarende.

Fortsatt økt fokus på salg

Kampen om kundene er krevende – noe som krever betydelig fokus på salg og markedsføring i alle kanaler om man skal lykkes. Gjennom 2021 har strømselskapet tatt flere grep for å styrke salgsaktivitetene – hvor hovedtiltakene har vært å fortsette utviklingen med å skape rom og stolthet for en markedsorientert og profesjonell salgskultur samt øke vår faktiske salgskapasitet.

Salget via digitale kanaler er økende – en utvikling vi aktivt arbeider for å understøtte.



This file is sealed with a digital signature.
The seal is a guarantee for the authenticity
of the document.

Document ID:
9851C9C4270D4356BFB1C281DD029D5B



Utvikling av nye produkter og tjenester

I 2021 ble nye «Min Side» avsluttet – som skal være vårt kundegrensesnitt og vår plattform for nye produkter og tjenester. Dette betyr at fra 2022 vil vi bruke all vår kraft og ressurser på «front end»-aktiviteter – dvs. nye kundetjenester.

Våre digitale kundetjenester skjøt fart mot slutten av året – og en «road-map» for nye tjenester er etablert.

Dette planverket vil det bli arbeidet kontinuerlig med fremover og vi forventer at det gir målbare resultater i form av et økt tjenestetilbud til kundene, nye inntekter og en god organisk kundeutvikling samt redusert churn for kommende år.

I 2021 lanserte vi Glitre Smartbox i samarbeid med Oss Norge, som ved tilkobling til strømmåleren åpner muligheten for sanntidslesning av forbruket samt et utgangspunkt for nye energitjenester til kundene. Vi har nå et tilbud til kundene på en grunnleggende infrastruktur som fremtidens tjenester vil være basert på. Ved årsskiftet hadde vi solgt 152 stk. av Glitre Smartbox med en abonnementsløsning som bidrar til redusert churn.

Etter sommeren 2021 lanserte Glitre Energi Strøm salg av varmepumper i et samarbeid med Varmepumpeservice AS. Dette ble godt mottatt i markedet, og ved utgangen av året hadde vi fakturert 125 varmepumper – hovedsakelig med en avbetalingsløsning som også vil bidra til redusert churn.

Vi har gjennom året solgt elbilladere både til husholdningskunder og til borettslag – sistnevnte i et trekantsamarbeid med Smartly og Viken Fiber. For 2021 har vi totalt fakturert 85 elbilladere.

Trygg Strømhandel

I de senere år er det rettet til dels skarp kritikk mot kraftbransjen og forbrukernes strømvikter. Blant annet er det stilt spørsmål om salgsmetoder, informasjon og priser. For å imøtekomme dette, tok bransjen (via Energi Norge) initiativ til å utvikle en frivillig sertifiseringsordning for strømsalg som skulle være tilpasset norske forhold og utfordringer.

Ordningen *Trygg Strømhandel* ble lansert våren 2021, med DNV GL som eksternt sertifiseringsorgan.

Et hovedformål med ordningen er å bidra til at aktørene kontinuerlig arbeider med forbedringer, hvor ordningens fokusområder er:

- Sikre gode rutiner hos strømleverandøren
- Strengt krav til salgsaktiviteter, kundekontakt og kompetanse hos ansatte
- Enklere for kundene å orientere seg blant strømtilbudene.

Glitre Energi Strøm ble sertifisert på ettersommeren 2021, og forventer at dette vil bidra til å øke kvaliteten på vårt kunde- og markedsarbeid samtidig som kundene kan føle seg trygge på at leverandøren tar disse temaene på alvor.

Sluttkundene til Rollag Elektrisitetsverk

Høsten 2021 kom vi i dialog med Rollag Elektrisitetsverk om å kjøpe deres strømkunder.

Dialogen var konstruktiv og god, og endte med at partene tegnet en avtale om «*Kjøp av kundeporteføljen tilhørende Rollag Marked AS*» datert 24. november 2021.

Overtagelsen skjedde fra 1. januar 2022 – totalt 925 strømkunder.



This file is sealed with a digital signature.
The seal is a guarantee for the authenticity
of the document.

Document ID:
9851C9C4270D4356BFB1C281DD029D5B



Samarbeidet med Huseierne

2021 var det første året for samarbeidet med Huseierne – en medlemsorganisasjon med ca. 230.000 betalende husstander – som alle trenger strøm.

Året ble primært brukt til å utprøve forskjellige måter å nå Huseiernes medlemmer på – via partenes hjemmesider, e-mail, medlemsblad, sosiale medier og messer. Gode erfaringer er høstet og nye salgstiltak vil bli iverksatt i 2022.

Glitre Energi Strøm rekrutterte 7.325 nye strømkunder, samt at Huseierne fikk 708 nye medlemmer via samarbeidet. Siste halvdel av 2021 ble brukt til å diskutere og øke fokus på nye energirelaterte tjenester – bl.a. en tjeneste som kan hjelpe kundene til å gjøre kloke valg i forbindelse med den nye nettleiestrukturen som er diskutert.

Partene ser frem til et godt samarbeid også i 2022.

Status gjennomfakturering

Strømsalgsselskapene er opptatt av å videreutvikle dagens ordning slik at den blir mer balansert når det gjelder de økonomiske forholdene. Oslo Economics har utarbeidet en rapport hvor det foreslås en gjennomgang av ordningen. Glitre Energi Strøm ser frem til en slik gjennomgang, slik at man kan få justert dagens ordning til en mer balansert og bærekraftig modell.

Hvis dette arbeidet ikke fører frem vil det kunne initiere en diskusjon om hvorvidt man skal gå tilbake til en to-fakturaløsning hvor nettselskapet og strømselskapet sender hver sin faktura.

Videreutvikling av Oss Norge

Fokuset i 2021 har vært på videre kommersialisering av begge satsingene, samt fullføre forpliktelse i Enova-prosjektet på en god måte. Selskapet har tatt store steg med det tekniske fundamentet til Oss-plattformen. Datakvaliteten har steget og kommet på et tilfredsstillende nivå og selskapet har oppnådd store kostnadsbesparelser i plattformen. I tillegg har det blitt utviklet nye tjenester som skal minimere fremtidige skaleringsutfordringer og legge til rette for sømløse integrasjonsmuligheter.

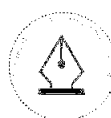
Vibb har tatt store steg i 2021 - både i appen og med de bakenforliggende prosessene. Tjenestetilbudet i Vibb-appen har fra starten av 2021 gått fra å være begrenset til å bli meget konkurransedyktig gjennom året. Den økende veksten til Vibb, spesielt i Q4, har bidratt til å teste de bakenforliggende systemene og prosessene. Selskapet har kontinuerlig lært av de utfordringene det har støtt på.

2022 har potensialer til å bli et veldig godt år for selskapet. I et marked med høye og volatile strømpriser samt innføringen av ny nettleiemodell vil selskapet ha store muligheter med begge sine satsinger.

Fokuset i 2022 vil være kundevekst og utvikling av nye kundetjenester.

STRATEGI FOR FREMTIDEN

Fremtidens strømleveranse vil inngå i en større utvidet tjenesteleveranse, hvor strømleverandøren i tillegg til salg av energi tilbyr nye og etterspurte energitjenester til hele eller deler av sin kundebase. Evnen, samt selskapets attraktivitet, til å etablere bærekraftige partnerskapsløsninger med ulike tjeneste- og teknologitilbydere vil være svært viktig, noe et fremtidsrettet strømselskap må klare å håndtere.



This file is sealed with a digital signature.
The seal is a guarantee for the authenticity
of the document.

Document ID:
9851C9C4270D4356BFB1C281DD029D5B



GLITRE ENERGI

Glitre Energi Strøm vil fortsette sitt arbeid med å utvikle egnede tjenester til våre strømkunder slik at de blir satt i stand til å gjøre kloke energivalg og derigjennom delta aktivt i det grønne skiftet og elektrifiseringen av samfunnet.

Med bakgrunn i høstens strømprisdebatt, mener vi at etterspørselen etter fastprisavtaler vil øke. Kundernes interesse for å redusere sin prisrisiko ved strømleveransen vil få økt fokus. Dette er en god forretningsmulighet for Glitre Energi Strøm da selskapet har høy kompetanse i hele verdikjeden.

Samtidig er det fortsatt viktig å ha en god underliggende drift med høy kvalitet til konkurransedyktige kostnader.

REDEGJØRELSE FOR ÅRSREGNSKAPET (SAMMENLIGNINGSTALL FRA 2020 VIST I PARENTES)

Konsernregnskapet viser Glitre Energi Strøm Holding AS og datterselskapet Glitre Energi Strøm AS samt det tilknyttede selskapet Oss Norge AS.

Konsernets inntekter består av strømsalg, porteføljetjenester samt ulike tjenesteleveranser.

Omsetningen i konsernet var i 2021 på 978,5 MNOK (254,0 MNOK). Økningen skyldes høyere driftsinntekter som følge av høye strømpriser i 2021. Tilsvarende har råvarekostnaden vært høyere enn i fjor.

Driftsresultatet var 9,9 MNOK (48,0 MNOK). Lavere marginer på kraftsalg i Glitre Energi Strøm sammenlignet med i fjor bidro til et markant lavere resultat. Samtidig hadde konsernet realisert gevinster på salg av aksjer i Glitre Energiløsninger og OSS Norge AS i 2020, som bidro til et høyt driftsresultat i fjor.

En andel på 50 prosent av resultatet til OSS Norge AS innregnes som en finanspost i konsernregnskapet til Glitre Energi Strøm Holding AS. For 2021 tilsvarende dette en negativ finanspost på -13,7 MNOK (-10,6 MNOK).

Konsernets likviditetsbeholdning pr 31.12.2021 utgjør -177,6 MNOK (167,4 MNOK), hvorav -258,3 MNOK (161,5 MNOK) er trekk (innskudd) i konsernkontoordningen i konsernet, som i regnskapet er presentert under annen kortsiktig gjeld (andre kortsiktige fordringer). Konsernet har i løpet av året gått fra å ha innskudd i konsernkontoordningen til å ha trekk, som følge av de ekstremt høye strømprisene på slutten av året.

Kontantstrøm tilført fra driften var på -305,2 MNOK (112,6 MNOK). Driftsresultat før avskrivninger på 14,9 MNOK er 320,1 MNOK høyere enn netto kontantstrøm fra driften, og skyldes økt arbeidskapitalbinding gjennom året som følge av ekstremt høye strømpriser i slutten av 2021. Det forventes at arbeidskapitalbehovet vil være høyt så lenge de høye strømprisene vedvarer. Når strømprisene går ned vil behovet bli mindre, men arbeidskapitalbehovet vil likevel være høyt i fremtiden, i hovedsak som følge av at strømselskapene står for innkreving av både nettleie og strøm fra forbrukerne.

Konsernets samlede balanse utgjorde ved utgangen av 2021 560,2 MNOK (305,3 MNOK). Den bokførte egenkapitalandelen er 29,8 prosent (62,9 prosent). Styret mener at egenkapitalen i konsernet er tilfredsstillende.

Etter utgangen av regnskapsåret har det ikke inntruffet vesentlige forhold som det ikke er tatt hensyn til i årsregnskapet og som er viktig for å bedømme selskapets resultat og stilling.



This file is sealed with a digital signature.
The seal is a guarantee for the authenticity
of the document.

Document ID:
9851C9C4270D4356BFB1C281DD029D5B



Disponeringer

Styret foreslår at årets underskudd etter skatt for Glitre Energi Strøm Holding AS på -13 744 TNOK disponeres på følgende måte:

- Utbytte	TNOK 3 500
- Overføring fra annen egenkapital	TNOK 17 244
- Sum disponert	TNOK 13 744

Fortsatt drift

Årsoppgjøret er avlagt under forutsetning om fortsatt drift, og styret bekrefter at denne forutsetningen er til stede.

FORSKNING OG UTVIKLING

Selskapet arbeider målrettet og godt med å forbedre konkurransekraft og kundereise. De gode resultatene på kundevekst viser at både de operative og mer strategiske tiltakene har gitt resultater i 2021.

Det har i 2021 medgått 10,4 MNOK (8,2 MNOK) i utgifter til forskning og utvikling. 6,6 MNOK av årets FoU-aktivitet er tilknyttet prosjektene PM og BM Min Side i Glitre Energi Strøm AS, som er balanseført. Øvrige FoU-aktiviteter på 3,8 MNOK er kostnadsført løpende, ettersom kravene til balanseføring ikke anses å være tilfredsstillende.

Selskapets FOU-aktiviteter er knyttet til interne prosjekter der en søker å optimalisere arbeidsprosesser i forhold til gjeldende rammevilkår og samlet ressursbruk.

Det tilknyttede selskapet Oss Norge AS har i sine utviklingsaktiviteter fokusert på teknologien samt nye digitale tjenester for fremtidens strømkunder.

Selskapet planlegger for en høy utviklingsaktivitet også i 2022, da tettere knyttet opp mot konkrete produkter og tjenester som vil bli tilbudt kundene.

MEDARBEIDERFORHOLD

Personal og organisasjon

Konsernet legger vekt på å ha et godt forhold til sine medarbeidere og arbeidsmiljøet ansees som godt, noe blant annet medarbeiderundersøkelsen i 2. halvår 2021 viste.

Ved utgangen av året hadde konsernet til sammen 30 ansatte og 3 innleide. Det var ingen medarbeidere i morselskapet ved utgangen av året. I den digitale samfunnsrapporten på glitreenergi.no finnes ytterligere informasjon om hvordan Glitre Energi ivaretar sitt samfunnsansvar, inkludert likestilling og mangfold.

Glitre Energi Strøm AS:

Per 31. desember 2021 bestod selskapet av 15 kvinner og 15 menn – totalt 30 medarbeidere. Det vil si at 50 prosent av medarbeiderne i Glitre Energi Strøm AS er kvinner. Av de ansatte jobber 1 kvinne frivillig i redusert stilling (80%) og 1 kvinne er i foreldrepermisjon pr. 31.12.2021.



This file is sealed with a digital signature.
The seal is a guarantee for the authenticity
of the document.

Document ID:
9851C9C4270D4356BFB1C281DD029D5B

Styret består av 6 medlemmer hvorav 4 styremedlemmer er kvinner.

Helse, Miljø og Sikkerhet (HMS)

I Glitre Energi konsern er det et felles Arbeidsmiljøutvalg (AMU) for alle selskapene.

Hovedformålet med ett felles AMU er å sikre kvalitet, en felles plattform og felles tenkning når det gjelder arbeidsmiljøspørsmål i konsernet.

Selskapene ses på etter loven som egne virksomheter med et selvstendig HMS-ansvar som ligger hos linjeledelsen. Glitre Energi Strøm AS har derfor et eget HMS-utvalg som følger opp at selskapet arbeider i henhold til krav fastsatt i «Forskrift om systematisk helse-, miljø- og sikkerhetsarbeid i virksomheter» (Internkontrollforskriften). Selskapet avholder kvartalsvise møter i HMS-utvalget og rapporterer aktuelle saker videre til AMU.

Det er avholdt fire (4) møter i HMS-utvalget i Glitre Energi Strøm i løpet av året. Referater fra møtene legges ut på selskapets intranettside for å spre informasjon ut i organisasjonen om HMS-arbeidet.

HMS-utvalget i Glitre Energi Strøm AS har i 2021 bestått av følgende representanter:

- ✓ Arbeidsgiver: Jan Vidar Thoresen og Espen Hagelund
- ✓ Arbeidstaker: Grete Tangen og Lene C. Andersen (valgt av ansatte)
- ✓ Leder for HMS-utvalget i 2021 har vært arbeidsgiversiden v/Jan Vidar Thoresen

Det er avholdt 4 møter i AMU i 2021 der Jan Vidar Thoresen og Lene C. Andersen har representert selskapet.

Glitre Energi Strøm AS:

Totalt gjennomsnittlig sykefravær i Glitre Energi Strøm AS har vært på 6,4 % - fordelt på 3,9 % langtidsfravær og 2,5 % korttidsfravær. Egenmeldt fravær har utgjort 1,1 % og legemeldt fravær har vært 5,3 %. Dette er en økning sammenlignet med 2020 da totalt gjennomsnittlig sykefravær var 6,0 %, fordelt på 2,5 % langtidsfravær og 3,5 % korttidsfravær.

BÆREKRAFT OG MILJØ

Glitre Energi Strøm ønsker å styrke vår posisjon som en bærekraftig virksomhet. Dette skal gjøres ved å innlemme bærekraft i selskapets forretningsdrift, fra strategisk nivå ned til konkrete tiltak og den enkelte medarbeiders utviklingsplan.

I 2021 ble det gjennomført en «Vesentlighetsanalyse» med hjelp fra PwC som vil danne grunnlaget for prioriteringer av tiltak, implementering og senere resultatmåling i selskapet.

Selskapsstyring

Glitre Energi Strøm AS baserer seg på Glitre Energi konsernets rammeverk for god foretaksstyring som gjelder for alle selskap i konsernet og som tydeliggjør at verdier skal skapes innenfor etiske og bærekraftige rammer og at tilleggsverdier for samfunnet skal søkes der det er mulig.

Et viktig element i ovennevnte rammeverk for god foretaksstyring er styregodkjente etiske retningslinjer som blant annet skal forebygge korrupsjon, bestikkelser og interessekonflikter. Det er videre etablert en uavhengig varslingstjeneste.

Konsernets verdigrunnlag og etiske retningslinjer gjennomgås og evalueres årlig av styret.



This file is sealed with a digital signature.
The seal is a guarantee for the authenticity
of the document.

Document ID:
9851C9C4270D4356BFB1C281DD029D5B



Likeverd og mangfold

Glitre Energi Strøm AS baserer seg på Glitre Energi-konsernets overordnede styringspolicyer og etiske retningslinjer, noe som gir overordnede føringer og retningslinjer for hvordan selskapene og konsernet skal styres og drives, og hvordan det forventes at medarbeiderne skal opptre. I dette ligger også konsernets prinsipper for likeverd og mangfold. Arbeidsmiljøet skal være bygget på likeverd og gjensidig respekt og det aksepteres ingen form for diskriminering. Ingen medarbeidere skal diskriminere andre medarbeidere, samarbeidspartnere, kunder eller andre interessenter på grunnlag av religion, kjønn, seksuell legning, alder, nasjonalitet, befolkningsgruppe, sivilstand, funksjonshemming eller andre forhold. Uønskede seksuelle tilnærminger aksepteres ikke.

Konsernet har som mål å være en arbeidsplass der det råder full likestilling mellom kvinner og menn. Konsernet har i sin personalpolitikk beskrevet og innarbeidet forhold rundt likestilling som tar sikte på at det ikke forekommer forskjellsbehandling grunnet kjønn i saker som f.eks. lønn, avansement, rekruttering, videreutvikling med mer.

Glitre Energi Strøm har ingen innrapporterte saker innenfor dette området i 2021.

Miljø

Glitre Energi Strøm AS ønsker å være et frontsselskap i det grønne skiftet, og arbeider med å konkretisere våre miljømålsettinger som vil bli ytterligere konkretiserte i løpet av 1. halvår 2022. Selskapet har valgt å justere litt på sitt engasjement knyttet til opprinnelsesgarantier, og tilbyr det nå som et tilleggsprodukt til alle våre strømkunder.

Opprinnelsesgarantiordningen har i lengre tid vært under evaluering av myndighetene, og strømbransjen håper på en økt aktualitet for denne miljømekanismen fremover.

Selskapets virksomhet foregår i kontormiljøene i Drammen og på Jaren. For transport oppmuntres det til økt bruk av konsernets elbiler samt kollektivtransport (tog). Virksomheten medfører derfor totalt sett lite forurensning av det ytre miljø.

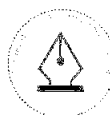
INTERNKONTROLL OG RISIKOSTYRING

Glitre Energi Strøm AS baserer seg på Glitre Energi konsernets styringssystem som består av styringspolicyer, funksjonspolicyer og prosessbeskrivelser av konsernets arbeidsprosesser. Sentrale styringspolicyer er policy for virksomhetsstyring, policy for internkontroll og finansiell rapportering og policy for risikostyring. Styringspolicyene evalueres årlig og behandles av styret.

Styret er av den oppfatning at Glitre Energi Strøm Holding AS og Glitre Energi Strøm AS har god internkontroll og kvalitetssystemer.

Glitre Energi Strøm Holding konsern er eksponert for renterisiko gjennom renteendringer på rentebærende gjeld samt endringer i lånemargin. Glitre Energi konsernets finansfunksjon samordner og ivaretar renterisikoen for konsernet innenfor vedtatte risikorammer.

Konsernets likviditetsrisiko er spesielt knyttet til sikkerhetsstillelse for handel med kraftderivater og fysisk kraft. Glitre Energi Strøm konsern har tilgjengelige tilstrekkelige likviditetsreserver gjennom avtaler om trekkmuligheter i Glitre Energis konsernkontoordning hvor Glitre Energi konsernets finansfunksjon styrer



This file is sealed with a digital signature.
The seal is a guarantee for the authenticity
of the document.

Document ID:
9851C9C4270D4356BFB1C281DD029D5B

likviditetsrisikoen i henhold til vedtatt finanspolicy for hele konsernet. Mot slutten av 2021 økte likviditetsbehovet til selskapet på grunn av svært høye strømpriser.

Konsernet Glitre Energi Strøm Holding påtar seg kredittrisiko ved salg av fysisk kraft, gjennomfakturering av nettleie og ved handel i finansielle instrumenter. Selskapet har gode oppfølgingsrutiner for utestående fordringer, spesielt for fordringer knyttet til fysisk kraftsalg og gjennomfakturering av nettleie til sluttbrukerkunder der risikoen er størst. Handel med finansielle kraftderivater på Nasdaq cleares for å redusere motpartsrisiko. Dette innebærer at Nasdaq trer inn som juridisk motpart og garanterer for oppgjør, hvilket gjør at motpartsrisikoen blir redusert betydelig. Det er etablert internkontrollsystemer for oppfølging og kontroll med risiko, inkludert operasjonell risiko.

Likviditetsbeholdning pr. 31.12.2021 var på -177,6 MNOK for konsernet, hvorav trekk i konsernkontoordningen var på -258,3 MNOK.

Informasjon om ansvarsforsikring

Ifølge aksjeloven §17-1 kan selskapet, aksjeeier eller andre kreve at daglig leder, styremedlem eller aksjeeier erstatter skade som de i den nevnte egenskap forsettlig eller uaktsomt har voldt vedkommende. For å redusere den økonomiske risikoen knyttet til slike erstatningskrav har Glitre Energi AS på vegne av seg selv og datterselskaper, inkludert Glitre Energi Strøm Holding AS, tegnet styreansvarsforsikring i AIG Europe S.A. Forsikringen dekker sikredes ansvar for formuestap for krav fremsatt mot sikrede som følge av en ansvarsbetingende handling eller unnlatelse hos sikrede i egenskap av daglig leder, styremedlem, medlem av ledelsen eller tilsvarende styreorgan.

FREMTIDSUTSIKTER

Strømmerket er fortsatt preget av stor pris konkurranse og foreløpig er det få som fullt ut har differensiert seg betydelig som strømleverandør – selv om mange prøver. Nye produkter og tjenester kommer for fullt, og hele bransjen preges av en betydelig teknologisering. Så også Glitre Energi Strøm som satser tungt på innovasjon i nye energirelaterte produkter og tjenester. Vi ser nå at gapet mellom de etablerte strømsalgsselskapene og de nye utfordrerne avtar og vi blir likere - dette selv om noen kommunikasjonsmessig prøver å fortelle det motsatte.

Styret er opptatt av netto kundeutvikling og lønnsomheten hos eksisterende kunder samtidig som man kontinuerlig utforsker og tester nye produkt- og tjenestemuligheter. Utviklingen gjennomføres i partnerskap med utvalgte selskaper.

Styret ser fortsatt potensiale i Oss Norge AS. Hovedfokuset til selskapet i 2022 vil være kundevekst for Vibb, samt kommersialisering av nye tjenester for Oss Norge. Skulle samtalen med Agder Energi ende i en konsernfusjon, vil man naturlig vurdere strukturen på det nye konsernets totale strømsalgsvirksomhet.

Styret forventer at ovennevnte strategiske fokus fortsatt skal gi resultater i begge forretningsområdene.

Det har også i hele 2021 pågått en prosess for en mulig fusjon mellom konsernene Glitre Energi og Agder Energi. Fusjonssamtalene legger opp til en full konsernfusjon, og inkluderer derfor også konsernens respektive strømsalgsselskaper. Gjennom en slik fusjon vil Norges største kraftkonsern dannes, med virksomhet i hele verdikjeden fra produksjon til sluttkunde. Et nytt konsern vil få sterkere kompetansmiljøer, kunne tilby bedre tjenester for kundene og bli en nasjonal drivkraft i det grønne skiftet. Endelig eierbeslutning vil bli fattet i løpet av 2022.



This file is sealed with a digital signature.
The seal is a guarantee for the authenticity
of the document.

Document ID:
9851C9C4270D4356BFB1C281DD029D5B



GLITRE ENERGI

Covid-19 situasjonen vedvarte gjennom hele 2021 – med varierende styrke på tiltakene. Selskapet har håndtert dette forretningsmessig godt – med mye hjemmekontor samtidig som man har klart å holde gode leveranser gjennom hele perioden. Det er fortsatt vanskelig å vurdere hvilke konsekvenser dette vil få for selskapet på lengre sikt, men man vil følge situasjonen tett og fortsette med fortløpende å iverksette nødvendige tiltak etter behov.

Styret vil takke alle medarbeidere i konsernet for den gode innsatsen i 2021, i en krevende tid for mange.

Drammen, den 25.02.2022

Pål Skjæggestad
Styrets leder

Anne C. Guneriussen

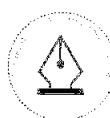
Ingunn Granaasen

Margrethe Smith

Lars S. Hagen

Line Alm

Jan Vidar Thoresen
Administrerende direktør



This file is sealed with a digital signature.
The seal is a guarantee for the authenticity
of the document.

Document ID:
9851C9C4270D4356BFB1C281DD029D5B