



## ÅRSREGNSKAPET FOR REGNSKAPSÅRET 2020 - GENERELL INFORMASJON

### Enheten

Organisasjonsnummer: 893 394 362  
Organisasjonsform: Aksjeselskap  
Foretaksnavn: ØYSTEIN KERSBERGEN INVEST AS  
Forretningsadresse: Nedre Banegate 19  
4014 STAVANGER

### Regnskapsår

Årsregnskapets periode: 01.01.2020 - 31.12.2020

### Konsern

Morselskap i konsern: Nei

### Regnskapsregler

Regler for små foretak benyttet: Ja  
Benyttet ved utarbeidelsen av årsregnskapet til selskapet: Regnskapslovens alminnelige regler

### Årsregnskapet fastsatt av kompetent organ

Bekreftet av representant for selskapet: Erga Revisjon as  
Dato for fastsettelse av årsregnskapet: 19.04.2021

### Grunnlag for avgivelse

År 2020: Årsregnskapet er elektronisk innlevert  
År 2019: Tall er hentet fra elektronisk innlevert årsregnskap fra 2020

*Det er ikke krav til at årsregnskapet m.v. som sendes til Regnskapsregisteret er undertegnet. Kontrollen på at dette er utført ligger hos revisor/enhetens øverste organ. Sikkerheten ivaretas ved at innsender har rolle/rettighet for innsending av årsregnskapet via Altinn, og ved at det bekreftes at årsregnskapet er fastsatt av kompetent organ.*

Brønnøysundregistrene, 01.07.2022



### Resultatregnskap

Beløp i: NOK	Note	2020	2019
<b>RESULTATREGNSKAP</b>			
<b>Kostnader</b>			
Lønnskostnad			
Annen driftskostnad		27 419	26 968
<b>Sum kostnader</b>		<b>27 419</b>	<b>26 968</b>
<b>Driftsresultat</b>		<b>-27 419</b>	<b>-26 968</b>
<b>Finansinntekter og finanskostnader</b>			
Annen renteinntekt		122 404	276 883
Annen finansinntekt		142 961	
Verdiøkning markedsbaserte omløpsmidler			41 080
<b>Sum finansinntekter</b>		<b>265 365</b>	<b>317 963</b>
Verdireduksjon markedsbaserte omløpsmidler		146 386	
Annen rentekostnad			157
<b>Sum finanskostnader</b>		<b>146 386</b>	<b>157</b>
<b>Netto finans</b>		<b>118 980</b>	<b>317 806</b>
<b>Ordinært resultat før skattekostnad</b>		<b>91 561</b>	<b>290 839</b>
Skattekostnad på ordinært resultat		20 896	54 947
<b>Ordinært resultat etter skattekostnad</b>		<b>70 665</b>	<b>235 892</b>
<b>Årsresultat</b>		<b>70 665</b>	<b>235 892</b>
<b>Årsresultat etter minoritetsinteresser</b>		<b>70 665</b>	<b>235 892</b>
<b>Totalresultat</b>		<b>70 665</b>	<b>235 892</b>
<b>Overføringer og disponeringer</b>			
Ordinært utbytte		1 000 000	1 000 000
Avsatt til annen egenkapital		-929 335	-764 108
<b>Sum overføringer og disponeringer</b>		<b>70 665</b>	<b>235 892</b>



### Balanse

Beløp i: NOK	Note	2020	2019
<b>BALANSE - EIENDELER</b>			
<b>Anleggsmidler</b>			
<b>Immaterielle eiendeler</b>			
<b>Finansielle anleggsmidler</b>			
Investeringer i aksjer og andeler		16 322 073	16 322 073
<b>Sum finansielle anleggsmidler</b>		<b>16 322 073</b>	<b>16 322 073</b>
<b>Sum anleggsmidler</b>		<b>16 322 073</b>	<b>16 322 073</b>
<b>Omløpsmidler</b>			
<b>Varer</b>			
<b>Fordringer</b>			
Andre kortsiktige fordringer		17 315 000	18 293 000
<b>Sum fordringer</b>		<b>17 315 000</b>	<b>18 293 000</b>
<b>Investeringer</b>			
Markedsbaserte aksjer		310 209	313 633
<b>Sum investeringer</b>		<b>310 209</b>	<b>313 633</b>
<b>Bankinnskudd, kontanter og lignende</b>			
Bankinnskudd, kontanter o.l.		91 117	73 079
<b>Sum bankinnskudd, kontanter og lignende</b>		<b>91 117</b>	<b>73 079</b>
<b>Sum omløpsmidler</b>		<b>17 716 326</b>	<b>18 679 713</b>
<b>SUM EIENDELER</b>		<b>34 038 399</b>	<b>35 001 786</b>
<b>BALANSE - EGENKAPITAL OG GJELD</b>			
<b>Egenkapital</b>			
<b>Innskutt egenkapital</b>			
Aksjekapital		13 556 932	13 556 932
Overkurs		2 765 142	2 765 142



## Balanse

<b>Beløp i: NOK</b>	<b>Note</b>	<b>2020</b>	<b>2019</b>
<b>Sum innskutt egenkapital</b>		<b>16 322 074</b>	<b>16 322 074</b>
<b>Opptjent egenkapital</b>			
Annen egenkapital		16 695 429	17 624 765
<b>Sum opptjent egenkapital</b>		<b>16 695 429</b>	<b>17 624 765</b>
<b>Sum egenkapital</b>		<b>33 017 503</b>	<b>33 946 839</b>
<b>Sum langsiktig gjeld</b>		<b>0</b>	<b>0</b>
<b>Kortsiktig gjeld</b>			
Betalbar skatt		20 896	54 947
Utbytte		1 000 000	1 000 000
<b>Sum kortsiktig gjeld</b>		<b>1 020 896</b>	<b>1 054 947</b>
<b>Sum gjeld</b>		<b>1 020 896</b>	<b>1 054 947</b>
<b>SUM EGENKAPITAL OG GJELD</b>		<b>34 038 399</b>	<b>35 001 786</b>



## Brønnøysundregistrene

### ÅRSREGNSKAP FOR REGNSKAPSÅRET 2020 - GENERELL INFORMASJON

Journalnummer: 2021 429616

#### Enheten

Organisasjonsnummer: 893 394 362  
Organisasjonsform: Aksjeselskap  
Foretaksnavn: ØYSTEIN KERSBERGEN INVEST AS  
Forretningsadresse: Nedre Banegate 19  
4014 STAVANGER

#### Regnskapsår

Årsregnskapets periode: 01.01.2020 - 31.12.2020

#### Konsern

Morselskap i konsern: Nei

#### Regnskapsregler

Regler for små foretak benyttet: Ja  
Benyttet ved utarbeidelsen av  
årsregnskapet til selskapet: Regnskapslovens alminnelige regler

#### Årsregnskapet fastsatt av kompetent organ

Bekreftet av representant for selskapet: Erga Revisjon as  
Dato for fastsettelse av årsregnskapet: 19.04.2021

#### Revisjon

Årsregnskapet er utarbeidet av ekstern  
autorisert regnskapsfører: Ja  
Ekstern autorisert regnskapsfører har i  
løpet av regnskapsåret bistått ved den  
løpende regnskapsføringen eller utført  
andre tjenester for selskapet enn å  
utarbeide årsregnskapet: Ja

#### Grunnlag for avgivelse

År 2020: Årsregnskap er elektronisk innlevert.  
År 2019: Tall er hentet fra elektronisk innlevert årsregnskap fra 2020.

*Det er ikke krav til at årsregnskapet m.v. som sendes til Regnskapsregisteret er undertegnet. Kontrollen på at dette er utført ligger hos revisor/enhetens øverste organ. Sikkerheten ivaretas ved at innsender har rolle/rettighet for innsending av årsregnskapet via Altinn, og ved at det bekreftes at årsregnskapet er fastsatt av kompetent organ.*

Brønnøysundregistrene, 01.07.2021

---

Brønnøysundregistrene  
Postadresse: Postboks 900, 8910 Brønnøysund  
Telefon: 75 00 75 00  
E-post: firmapost@brreg.no Internett: www.brreg.no  
Organisasjonsnummer: 974 760 673



Organisasjonsnr: 893 394 362  
ØYSTEIN KERSBERGEN INVEST AS

## RESULTATREGNSKAP

<b>Beløp i: NOK</b>	<b>Note</b>	<b>2020</b>	<b>2019</b>
<b>RESULTATREGNSKAP</b>			
<b>Kostnader</b>			
Lønnskostnad			
Annen driftskostnad		27 419	26 968
<b>Sum kostnader</b>		<b>27 419</b>	<b>26 968</b>
<b>Driftsresultat</b>		<b>-27 419</b>	<b>-26 968</b>
<b>Finansinntekter og finanskostnader</b>			
Annen renteinntekt		122 404	276 883
Annen finansinntekt		142 961	
Verdiøkning			
markedsbaserte omløpsmidler			41 080
<b>Sum finansinntekter</b>		<b>265 365</b>	<b>317 963</b>
Verdireduksjon			
markedsbaserte omløpsmidler		146 386	
Annen rentekostnad			157
<b>Sum finanskostnader</b>		<b>146 386</b>	<b>157</b>
<b>Netto finans</b>		<b>118 980</b>	<b>317 806</b>
<b>Ordinært resultat før skattekostnad</b>		<b>91 561</b>	<b>290 839</b>
Skattekostnad på ordinært resultat		20 896	54 947
<b>Ordinært resultat etter skattekostnad</b>		<b>70 665</b>	<b>235 892</b>
<b>Årsresultat</b>		<b>70 665</b>	<b>235 892</b>
<b>Årsresultat etter minoritetsinteresser</b>		<b>70 665</b>	<b>235 892</b>
<b>Totalresultat</b>		<b>70 665</b>	<b>235 892</b>
<b>Overføringer og disponeringer</b>			
Ordinært utbytte		1 000 000	1 000 000
Avsatt til annen egenkapital		-929 335	-764 108
<b>Sum overføringer og disponeringer</b>		<b>70 665</b>	<b>235 892</b>



Organisasjonsnr: 893 394 362  
ØYSTEIN KERSBERGEN INVEST AS

## BALANSE

Beløp i: NOK	Note	2020	2019
--------------	------	------	------

### BALANSE - EIENDELER

#### Anleggsmidler

##### Immaterielle eiendeler

#### Finansielle anleggsmidler

Investeringer i aksjer og  
andeler

16 322 073	16 322 073
------------	------------

Sum finansielle  
anleggsmidler

16 322 073	16 322 073
------------	------------

Sum anleggsmidler

16 322 073	16 322 073
------------	------------

#### Omløpsmidler

##### Varer

#### Fordringer

Andre kortsiktige  
fordringer

17 315 000	18 293 000
------------	------------

Sum fordringer

17 315 000	18 293 000
------------	------------

#### Investeringer

Markedsbaserte aksjer  
Sum investeringer

310 209	313 633
310 209	313 633

#### Bankinnskudd, kontanter og lignende

Bankinnskudd, kontanter o.  
l.

91 117	73 079
--------	--------

Sum bankinnskudd,  
kontanter og lignende

91 117	73 079
--------	--------

Sum omløpsmidler

17 716 326	18 679 713
------------	------------

SUM EIENDELER

34 038 399	35 001 786
------------	------------

### BALANSE - EGENKAPITAL OG GJELD

#### Egenkapital

##### Innskutt egenkapital

Aksjekapital

13 556 932	13 556 932
------------	------------

Overkurs

2 765 142	2 765 142
-----------	-----------

Sum innskutt egenkapital

16 322 074	16 322 074
------------	------------

##### Opptjent egenkapital

Annen egenkapital

16 695 429	17 624 765
------------	------------

Sum opptjent egenkapital

16 695 429	17 624 765
------------	------------



Sum egenkapital	33 017 503	33 946 839
Sum langsiktig gjeld	0	0
Kortsiktig gjeld		
Betalbar skatt	20 896	54 947
Utbytte	1 000 000	1 000 000
Sum kortsiktig gjeld	1 020 896	1 054 947
Sum gjeld	1 020 896	1 054 947
SUM EGENKAPITAL OG GJELD	34 038 399	35 001 786



Organisasjonsnr: 893 394 362  
ØYSTEIN KERSBERGEN INVEST AS

**NOTEOPPLYSNINGER - SELSKAP** - alle poster oppgitt i hele tall

**Note**  
7

**Antall aksjer og aksjeeiere**

<u>Aksjeklasse</u>	<u>Ant. aksjer</u>	<u>Pålydende</u>	<u>Bokført verdi</u>
Ordinære aksjer	3664035.00	3.70	13556933.16

<u>Aksjeeiere - fritekst</u>	<u>Antall</u>	<u>Eierandel</u>	<u>Aksjeklasse</u>
Øystein Kersbergen	3664035.00	100.00%	Ordinære aksjer

<u>Sum</u>	<u>Sum antall</u>	<u>Sum eierandel</u>
	3664035.00	100.00%

**Note**  
2

**Ytelser til ledende personer**  
Er det gitt ytelser til ledende person: Nei

**Ytelser til daglig leder**

<u>Ytelser</u>	<u>Lønn</u>	<u>Pensj.forpl.</u>	<u>Andre godtgj.</u>
----------------	-------------	---------------------	----------------------

**Note**  
2

**Ytelser til andre ledende personer**

**Note**  
2

**Antall årsverk i regnskapsåret**

Virksomheten har hatt følgende antall årsverk:  
0.00

**Note**  
2

**Lån og sikkerhetsstillelse til ledende personer og aksjeeiere**

Er det gitt lån eller sikkerhetsstillelse til ledende personer: Nei



ERGA REVISJON as

7010 LINDØ

Til generalforsamlingen i Øystein Kersbergen Invest AS

ER  
1998

Tlf: +47 51 51 03 70

Jens Zetlitzgt. 47

Postboks 672

N-4003 Stavanger

Org.nr.980 024 679 mva

Statsautorisert revisor

medlem av Den norske Revisorforening

## Uavhengig revisors beretning

### Uttalelse om revisjonen av årsregnskapet

#### Konklusjon

Vi har revidert Øystein Kersbergen Invest AS sitt årsregnskap som viser et overskudd på NOK 70 664. Årsregnskapet består av balanse per 31. desember 2020, resultatregnskap for regnskapsåret avsluttet per denne datoen og noter til årsregnskapet, herunder et sammendrag av viktige regnskapsprinsipper.

Etter vår mening er det medfølgende årsregnskapet avgitt i samsvar med lov og forskrifter og gir et rettviseende bilde av selskapets finansielle stilling per 31. desember 2020, og av dets resultater for regnskapsåret avsluttet per denne datoen i samsvar med regnskapslovens regler og god regnskapsskikk i Norge.

#### Grunnlag for konklusjonen

Vi har gjennomført revisjonen i samsvar med lov, forskrift og god revisjonsskikk i Norge, herunder de internasjonale revisjonsstandardene (ISA-ene). Våre oppgaver og plikter i henhold til disse standardene er beskrevet i Revisors oppgaver og plikter ved revisjon av årsregnskapet. Vi er uavhengige av selskapet slik det kreves i lov og forskrift, og har overholdt våre øvrige etiske forpliktelser i samsvar med disse kravene. Etter vår oppfatning er innhentet revisjonsbevis tilstrekkelig og hensiktsmessig som grunnlag for vår konklusjon.

#### Styrets og daglig leders ansvar for årsregnskapet

Styret og daglig leder (ledelsen) er ansvarlig for å utarbeide årsregnskapet i samsvar med lov og forskrifter, herunder for at det gir et rettviseende bilde i samsvar med regnskapslovens regler og god regnskapsskikk i Norge. Ledelsen er også ansvarlig for slik intern kontroll som den finner nødvendig for å kunne utarbeide et årsregnskap som ikke inneholder vesentlig feilinformasjon, verken som følge av misligheter eller utilsiktede feil.

Ved utarbeidelsen av årsregnskapet må ledelsen ta standpunkt til selskapets evne til fortsatt drift og opplyse om forhold av betydning for fortsatt drift. Forutsetningen om fortsatt drift skal legges til grunn for årsregnskapet så lenge det ikke er sannsynlig at virksomheten vil bli avviklet.





#### **Revisors oppgaver og plikter ved revisjonen av årsregnskapet**

Vårt mål er å oppnå betryggende sikkerhet for at årsregnskapet til Øystein Kersbergen Invest AS som helhet ikke inneholder vesentlig feilinformasjon, verken som følge av misligheter eller utilsiktede feil, og å avgi en revisjonsberetning som inneholder vår konklusjon. Betryggende sikkerhet er en høy grad av sikkerhet, men ingen garanti for at en revisjon utført i samsvar med lov, forskrift og god revisjonsskikk i Norge, herunder ISA-ene, alltid vil avdekke vesentlig feilinformasjon som eksisterer. Feilinformasjon kan oppstå som følge av misligheter eller utilsiktede feil. Feilinformasjon blir vurdert som vesentlig dersom den enkeltvis eller samlet med rimelighet kan forventes å påvirke økonomiske beslutninger som brukerne foretar basert på årsregnskapet.

For videre beskrivelse av revisorsoppgaver og plikter vises det til <https://revisorforeningen.no/revisjonsberetninger>.

#### **Uttalelse om øvrige lovmessige krav**

##### **Konklusjon om registrering og dokumentasjon**

Basert på vår revisjon av årsregnskapet som beskrevet ovenfor, og kontrollhandlinger vi har funnet nødvendig i henhold til internasjonal standard for attestasjonsoppdrag (ISAE) 3000 «Attestasjonsoppdrag som ikke er revisjon eller forenklet revisorkontroll av historisk finansiell informasjon», mener vi at ledelsen har oppfylt sin plikt til å sørge for ordentlig og oversiktlig registrering og dokumentasjon av selskapets regnskapsopplysninger i samsvar med lov og god bokføringsskikk i Norge.

Stavanger, 19. april 2021  
Erga Revisjon as

Øyvind Tjønn  
Statsautorisert revisor



## Øystein Kersbergen Invest AS

## Resultatregnskap

	Note	2020	2019
<b>Driftsinntekt</b>			
Salgsinntekt		0	0
<b>Sum driftsinntekt</b>		<b>0</b>	<b>0</b>
<b>Driftskostnad</b>			
Annen driftskostnad	2	27 419	26 968
<b>Sum driftskostnad</b>		<b>27 419</b>	<b>26 968</b>
<b>Driftsresultat</b>		<b>-27 419</b>	<b>-26 968</b>
<b>Finansinntekt og finanskostnad</b>			
Renteinntekt		122 404	276 883
Annen finansinntekt		142 961	0
Verdiendring aksjer og andeler		-146 386	41 080
Rentekostnad		0	-156
<b>Netto finansposter</b>		<b>118 979</b>	<b>317 807</b>
<b>Ordinært resultat før skatt</b>		<b>91 560</b>	<b>290 839</b>
Skattekostnad på ordinært resultat	4	20 896	54 947
<b>Årsresultat</b>		<b>70 664</b>	<b>235 892</b>
<b>Overføringer</b>			
Avsatt til utbytte	6	1 000 000	1 000 000
Overført annen egenkapital	6	-929 336	-764 108
<b>Sum overført</b>		<b>70 664</b>	<b>235 892</b>



## Øystein Kersbergen Invest AS

### Balanse pr. 31.12

	Note	2020	2019
<b>Eiendeler</b>			
<b>Anleggsmidler</b>			
<b>Finansielle anleggsmidler</b>			
Investering i aksjer og andeler	3	16 322 073	16 322 073
<b>Sum finansielle anleggsmidler</b>		<b>16 322 073</b>	<b>16 322 073</b>
<b>Sum anleggsmidler</b>		<b>16 322 073</b>	<b>16 322 073</b>
<b>Omløpsmidler</b>			
<b>Fordringer</b>			
Andre fordringer	5	17 315 000	18 293 000
<b>Sum fordringer</b>		<b>17 315 000</b>	<b>18 293 000</b>
<b>Investering i aksjer og andeler</b>		<b>310 209</b>	<b>313 633</b>
<b>Bankinnskudd, kontanter o.l</b>		<b>91 117</b>	<b>73 080</b>
<b>Sum omløpsmidler</b>		<b>17 716 326</b>	<b>18 679 713</b>
<b>Sum eiendeler</b>		<b>34 038 399</b>	<b>35 001 786</b>




## Øystein Kersbergen Invest AS

## Balanse pr. 31.12

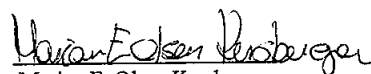
	Note	2020	2019
<b>Egenkapital og gjeld</b>			
<b>Egenkapital</b>			
<b>Innskutt egenkapital</b>			
Aksjekapital	6, 7	13 556 932	13 556 932
Overkurs	6	2 765 142	2 765 142
<b>Sum innskutt egenkapital</b>		<b>16 322 074</b>	<b>16 322 074</b>
<b>Opptjent egenkapital</b>			
Annen egenkapital	6	16 695 429	17 624 765
<b>Sum opptjent egenkapital</b>		<b>16 695 429</b>	<b>17 624 765</b>
<b>Sum egenkapital</b>		<b>33 017 503</b>	<b>33 946 839</b>
<b>Gjeld</b>			
<b>Kortsiktig gjeld</b>			
Betalbar skatt	4	20 896	54 947
Skyldig utbytte	6	1 000 000	1 000 000
<b>Sum kortsiktig gjeld</b>		<b>1 020 896</b>	<b>1 054 947</b>
<b>Sum gjeld</b>		<b>1 020 896</b>	<b>1 054 947</b>
<b>Sum egenkapital og gjeld</b>		<b>34 038 399</b>	<b>35 001 786</b>


31. desember 2020

19. april 2021

  
Øystein Kersbergen  
Styrets leder

  
Morten Kersbergen  
Styremedlem

  
Marian E. Olsen Kersbergen  
Styremedlem

  
Øystein Lunde Ohna  
Daglig leder



## Øystein Kersbergen Invest AS

### Noter til regnskapet for 2020

#### *Note 1 - Regnskapsprinsipper*

Årsregnskapet er satt opp i samsvar med regnskapslovens bestemmelser og god regnskapsskikk for små foretak i Norge.

#### *Inntekts- og kostnadsføringstidspunkt (sammenstilling)*

Inntekt resultatføres som hovedregel når den er opptjent. Utgifter sammenstilles med og kostnadsføres samtidig med de inntekter utgiftene kan henføres til. Utgifter som ikke kan henføres direkte til inntekter, kostnadsføres når de påløper.

#### *Eiendeler og gjeld*

Eiendeler/gjeld som knytter seg til varekretsløpet og poster som forfaller til betaling innen ett år etter balansedagen er klassifisert som omløpsmidler/kortsiktig gjeld. Vurdering av omløpsmidler/kortsiktig gjeld skjer til laveste/høyeste verdi av anskaffelseskost og virkelig verdi. Virkelig verdi er definert som antatt fremtidig salgspris redusert med forventede salgskostnader. Andre eiendeler er klassifisert som anleggsmidler. Vurdering av anleggsmidler skjer til anskaffelseskost. Anleggsmidler som forringes avskrives. Dersom det finner sted en verdiendring som ikke erforbigående, foretas en nedskrivning av anleggsmidlet. Tilsvarende prinsipper legges normalt til grunn for gjeldsposter.

#### *Varige driftsmidler*

Varige driftsmidler føres i balansen til anskaffelseskost, fratrukket akkumulerte avskrivninger. Ordinære avskrivninger er beregnet lineært over driftsmidlenes økonomiske levetid med utgangspunkt i historisk kostpris.

#### *Fordringer*

Fordringer er oppført til pålydende med fradrag for forventede tap.

#### *Investering i aksjer og andeler*

Investering i aksjer og andeler klassifisert som finansielle anleggsmidler er vurdert til anskaffelseskost. Investeringene blir nedskrevet til virkelig verdi dersom verdifallet ikke er forbigående.

#### *Markedsbaserte aksjer og andeler*

Aksjer og andeler klassifisert som omløpsmidler er balanseført til virkelig verdi pr. 31.12.

#### *Skatt*

Skattekostnaden i resultatregnskapet omfatter både periodens betalbare skatt og endring i utsatt skatt / utsatt skattefordel. Utsatt skatt / utsatt skattefordel er beregnet med 22 % på grunnlag av de midlertidige forskjeller som eksisterer mellom regnskapsmessige og skattemessige verdier, samt ligningsmessige underskudd til fremføring ved utgangen av regnskapsåret. Skatteøkende og skattereduserende midlertidige forskjeller som reverserer eller kan reversere i samme periode er utlignet og nettoført.



## Øystein Kersbergen Invest AS

### Note 2 Lønnskostnader, antall ansatte, godtgjørelser, lån til ansatte

#### Daglig leder

Selskapet har ingen ansatte. Det er ikke utbetalt godtgjørelse til daglig leder i 2020.

#### Styrehonorar

Det er i 2020 ikke utbetalt styrehonorar.

#### Revisor

Revisjonshonorar er kostnadsført med kr 6 000 eks. mva. I tillegg kommer honorar for bistand i forbindelse med utarbeidelse av årsregnskap og ligningspapirer og annen bistand med kr 7 000 eks. mva.

### Note 3 Investering i aksjer og andeler

Øystein Kersbergen Invest AS har pr. 31.12.20 eierandeler i følgende selskap klassifisert som finansielle anleggsmidler:

	Forretnings- kontor	Eierandel/ Stemmeandel	Egenkapital pr. 31.12.20	Resultat 2020
AS Parma	Stavanger	20 %	75 460 125	2 348 060
AS Meritum	Stavanger	20 %	116 730 629	28 897 848

### Note 4 Skatt

<b>Årets skattekostnad fremkommer slik</b>	<b>2020</b>	<b>2019</b>
Betalbar skatt på årets resultat	20 896	54 947
Endring utsatt skatt	0	0
<b>Årets totale skattekostnad</b>	<b>20 896</b>	<b>54 947</b>
<b>Betalbar skatt fremkommer slik</b>	<b>2020</b>	<b>2019</b>
Ordinært resultat før skattekostnad	91 561	290 839
Permanente forskjeller	-142 965	-2
Verdiendring markedsbaserte aksjer og andeler	146 386	-41 080
Endring midlertidige forskjeller	0	0
<b>Grunnlag betalbar skatt</b>	<b>94 982</b>	<b>249 757</b>
<b>Betalbar skatt på årets resultat</b>	<b>20 896</b>	<b>54 947</b>

Selskapet har ingen midlertidige forskjeller pr. 31.12.

**Øystein Kersbergen Invest AS**

--

*Note 5 Mellomværende med nærstående parter*

<b>Fordringer</b>	<b>2020</b>	<b>2019</b>
Andre kortsiktige fordringer AS Meritum	11 201 000	12 221 000
Andre kortsiktige fordringer AS Parma	5 757 000	5 717 000
<b>Sum fordringer</b>	<b>16 958 000</b>	<b>17 938 000</b>

Renter på mellomværende med nærstående parter er beregnet med en rentesats tilsvarende markedsrente.

*Note 6 Egenkapital*

	<b>Aksjekapital</b>	<b>Overkurs</b>	<b>Annen egenkapital</b>	<b>Sum</b>
Egenkapital pr. 01.01.20	13 556 932	2 765 142	17 624 765	33 946 839
Årsresultat			70 664	70 664
Avsatt utbytte			-1 000 000	-1 000 000
<b>Egenkapital pr. 31.12.20</b>	<b>13 556 932</b>	<b>2 765 142</b>	<b>16 695 429</b>	<b>33 017 503</b>

*Note 7 Aksjekapital og aksjonærinformasjon*

Aksjekapitalen i Øystein Kersbergen Invest AS pr. 31.12.20 på kr 13 556 932 består av 3 664 035 aksjer à kr 3,70. Alle aksjene har samme rettigheter. Styrets leder Øystein Kersbergen eier alle aksjene.