



ÅRSREGNSKAPET FOR REGNSKAPSÅRET 2017 - GENERELL INFORMASJON

Enheten

Organisasjonsnummer:	958 245 335
Organisasjonsform:	Aksjeselskap
Foretaksnavn:	FONNAFLY SJØ AS
Forretningsadresse:	Sandsvegen 134 4230 SAND

Regnskapsår

Årsregnskapets periode:	01.01.2017 - 31.12.2017
-------------------------	-------------------------

Konsern

Morselskap i konsern:	Ja
Konsernregnskap lagt ved:	Nei

Regnskapsregler

Regler for små foretak benyttet:	Ja
Benyttet ved utarbeidelsen av årsregnskapet til selskapet:	Regnskapslovens alminnelige regler

Årsregnskapet fastsatt av kompetent organ

Bekreftet av representant for selskapet:	Revisjon Voss AS
Dato for fastsettelse av årsregnskapet:	21.08.2018

Grunnlag for avgivelse

År 2017: Årsregnskapet er elektronisk innlevert
År 2016: Tall er hentet fra elektronisk innlevert årsregnskap fra 2017

Det er ikke krav til at årsregnskapet m.v. som sendes til Regnskapsregisteret er undertegnet. Kontrollen på at dette er utført ligger hos revisor/enhetens øverste organ. Sikkerheten ivaretas ved at innsender har rolle/rettighet for innsending av årsregnskapet via Altinn, og ved at det bekreftes at årsregnskapet er fastsatt av kompetent organ.

Brønnøysundregistrene, 20.11.2020



Resultatregnskap

Beløp i: NOK	Note	2017	2016
RESULTATREKNESKAP			
Inntekter			
Salgsinntekt		120 254 195	96 443 280
Annen driftsinntekt		161 273	104 856
Sum inntekter		120 415 468	96 548 136
Kostnader			
Varekostnad		78 201 847	47 757 948
Lønnskostnad	4	21 932 748	20 415 943
Avskrivning på varige driftsmidler og immaterielle eiendeler	2	1 556 570	910 388
Annen driftskostnad		23 005 269	23 810 195
Sum kostnader		124 696 434	92 894 474
Driftsresultat		-4 280 966	3 653 662
Finansinntekter og finanskostnader			
Anna renteinntekt		1 164 025	548 017
Annen finansinntekt	6	1 335 400	
Sum finansinntekter		2 499 425	548 017
Annan rentekostnad		2 647 818	1 165 370
Sum finanskostnader		2 647 818	1 165 370
Netto finans		-148 393	-617 354
Ordinært resultat før skattekostnad		-4 429 359	3 036 308
Skattekostnad på ordinært resultat	10	-1 011 757	766 882
Ordinært resultat etter skattekostnad		-3 417 602	2 269 426
Årsresultat		-3 417 602	2 269 426
Årsresultat etter minoritetsinteresser		-3 417 602	2 269 426
Totalresultat		-3 417 602	2 269 426
Overføringer og disponeringar			



Resultatregnskap

Beløp i: NOK	Note	2017	2016
Konsernbidrag			1 906 500
Overføringer til/fra annen egenkapital		-3 417 602	362 926
Sum overføringer og disponeringar		-3 417 602	2 269 426



Balanse

Beløp i: NOK	Note	2017	2016
BALANSE - EIGEDELAR			
Anleggsmiddel			
Immaterielle egedelar			
Utsett skattefordel	10	604 384	143 028
Goodwill		170 000	270 000
Sum immaterielle egedelar		774 384	413 028
Varige driftsmiddel			
Tomter, bygninger og annen fast eiendom	2	131 000	188 000
Maskiner og anlegg	2	11 183 000	7 983 000
Driftsløssøre, inventar, verktøy, kontormaskiner og lignende	2	507 000	484 000
Sum varige driftsmiddel	2	11 821 000	8 655 000
Finansielle anleggsmiddel			
Investeringar i dotterselskap	6	19 167 875	19 167 875
Lån til føretak i same konsern		4 423 924	4 923 924
Andre fordringer			90 000
Sum finansielle anleggsmiddel		23 591 799	24 181 799
Sum anleggsmiddel		36 187 183	33 249 827
Omløpsmiddel			
Varer			
Sum varer	3	6 455 112	7 543 369
Krav			
Kundefordringer	8	9 213 622	6 738 701
Andre fordringer		1 821 650	5 054 051
Konsernkrav		3 728 500	
Sum krav		14 763 771	11 792 752
Bankinnskot, kontantar og liknande			
Bankinnskudd, kontanter og lignende	7	2 983 875	4 651 473
Sum bankinnskot, kontantar og liknande		2 983 875	4 651 473
Sum omløpsmiddel		24 202 758	23 987 594



Balanse

Beløp i: NOK	Note	2017	2016
SUM EIGEDLAR		60 389 941	57 237 421
BALANSE - EIGENKAPITAL OG GJELD			
Eigenkapital			
Innskoten eigenkapital			
Selskapskapital	1	937 000	937 000
Overkurs		76 338	76 338
Annan innskoten eigenkapital		3 742 687	1 900 000
Sum innskoten eigenkapital		4 756 025	2 913 338
Opptent eigenkapital			
Annen egenkapital	5	66 746	3 484 348
Sum opptent eigenkapital		66 746	3 484 348
Sum eigenkapital		4 822 771	6 397 686
Gjeld			
Langsiktig gjeld			
Anna langsiktig gjeld			
Gjeld til kredittinstitusjonar	9	23 672 175	25 463 227
Øvrig langsiktig gjeld		11 178 990	7 108 035
Sum anna langsiktig gjeld		34 851 165	32 571 263
Sum langsiktig gjeld		34 851 165	32 571 263
Kortsiktig gjeld			
Gjeld til kredittinstitusjoner		8 759	
Leverandørgjeld		11 686 360	11 519 032
Betalbar skatt	10		
Skyldige offentlige avgifter		2 273 612	2 420 474
Kortsiktig konserngjeld		150 485	2 542 000
Annen kortsiktig gjeld		6 596 790	1 786 966
Sum kortsiktig gjeld		20 716 006	18 268 472
Sum gjeld		55 567 171	50 839 735



Balanse

Beløp i: NOK	Note	2017	2016
SUM EIGENKAPITAL OG GJELD		60 389 941	57 237 421



REVISJON VOSS AS

REGIMENTSVEGEN 225. 5705 VOSS

TELEFON: 47-56 52 14 60
E-POST: post@revisjonvoss.no
REVISOR/ORG. NR: NO 982 067 324

GODKJENT REVISJONSSELSKAP
AUTORISERT REKNEKAPSFØRARSSELSKAP

Til generalforsamlinga i Fonnafly AS

MELDING FRÅ UAVHENGIG REVISOR

Fråsegn om revisjonen av årsrekneskapen

Konklusjon

Vi har revidert Fonnafly AS sin årsrekneskap som viser eit årsresultat på kr. – 3 417 602
Årsrekneskapen er samansett av balanse per 31. desember 2017, resultatrekneskap ,
kontantstramanalyse og noter til årsrekneskapen, medrekna eit samandrag av viktige
rekneskapsprinsipp.

Etter vår meining er årsrekneskapen som følgjer med, gitt i samsvar med lov og forskrifter og gir eit
rettvisande bilete av selskapet si finansielle stilling per 31. desember 2017, og av resultatet for
rekneskapsåret som vart avslutta per denne dato, i samsvar med rekneskapslova sine reglar og god
rekneskapsskikk i Noreg.

Grunnlag for konklusjonen

Vi har gjennomført revisjonen i samsvar med lov, forskrift og god revisjonsskikk i Noreg, medrekna
dei internasjonale revisjonsstandardane International Standards on Auditing (ISA-ane). Våre
oppgåver og plikter etter desse standardane er beskrivne under overskrifta *Revisors oppgåver og
plikter ved revisjon av årsrekneskapen*. Vi er uavhengige av selskapet slik det er krav om i lov og
forskrift, og har oppfylt dei andre etiske pliktene våre i samsvar med desse krava. Etter vår
oppfatning er innhenta revisjonsbevis tilstrekkeleg og formålstenleg som grunnlag for konklusjonen
vår.

Ytterlegare informasjon

Leiinga er òg ansvarleg for ytterlegare informasjon. Ytterlegare informasjon består av informasjon i
styret si årsmelding som ikkje omhandlar årsrekneskapen, føresetnad om fortsatt drift og
handsaming av årets resultat.

Våre fråsegner om revisjonen av årsrekneskapen og om andre lovmessige krav dekkjer ikkje slik
ytterlegare informasjon, og vi attesterer ikkje denne informasjonen.

I samband med revisjonen av årsrekneskapen er det oppgåva vår å lese den ytterlegare
informasjonen for å vurdere om det er vesentleg inkonsistens mellom han og rekneskapen eller
kunnskap vi har opparbeidd under revisjonen, eller om han tilsynelatande inneheld vesentleg
feilinformasjon. Dersom vi hadde konkludert med at slik informasjon inneheld vesentleg
feilinformasjon, ville vi rapportert om det. Vi har ikkje noko å rapportere i så måte.



REVISJON VOSS AS

Styret og dagleg leiar sitt ansvar for årsrekneskapen

Styret og dagleg leiar er ansvarlege for å utarbeide årsrekneskapen i samsvar med lov og forskrifter, derunder for at han gir eit rettvissande bilde i samsvar med rekneskapslova sine reglar og god rekneskapskikk i Noreg. Leiinga er også ansvarleg for slik intern kontroll som ho finn naudsynt for å kunne utarbeide ein årsrekneskap som ikkje inneheld vesentleg feilinformasjon, verken som følgje av misleg framferd eller feil som ikkje er tilsikta.

Ved utarbeidinga av årsrekneskapen må leiinga ta standpunkt til selskapet si evne til å halde fram med drifta og opplyse om tilhøve av betydning for dette. Føresetnaden om at drifta kan halde fram, skal leggjast til grunn for årsrekneskapen så lenge det ikkje er sannsynleg at verksemda vil bli avvikla.

Revisor sine oppgåver og plikter ved revisjonen av årsrekneskapen

Vårt mål er å oppnå tryggande sikkerheit for at årsrekneskapen totalt sett ikkje inneheld vesentleg feilinformasjon, verken som følgje av feil eller misleg framferd, og å gi ei revisjonsmelding som gir uttrykk for meininga vår. Tryggande sikkerheit er ein høg grad av tryggleik, men ingen garanti for at ein revisjon utført i samsvar med lov, forskrift og god revisjonsskikk i Noreg, og ISA-ane, alltid vil avdekke vesentleg feilinformasjon som eksisterer. Feilinformasjon kan oppstå som følgje av misleg framferd eller feil som ikkje er tilsikta. Feilinformasjon blir vurdert som vesentleg dersom han, åleine eller samla, innanfor rimeleg grenser kan forventast å påverke økonomiske avgjerder som brukarane tar basert på årsrekneskapen.

For ytterlegare omtale av revisor sine oppgåver og plikter viser ein til <https://revisorforeningen.no/revisjonsberetninger>

Utsegn om andre lovmessige krav

Konklusjon om årsmeldinga

Basert på revisjonen vår av årsrekneskapen slik den er skildra ovanfor, meiner vi at opplysningane i årsmeldinga om årsrekneskapen, føresetnaden om at drifta skal halde fram og framlegget til handsaming av årets resultat er konsistente med årsrekneskapen og er i samsvar med lov og forskrifter.

Konklusjon om registrering og dokumentasjon

Basert på revisjonen vår av årsrekneskapen slik den er beskriven ovanfor, og kontrollhandlingar vi har funne nødvendige etter internasjonal standard for attestasjonsoppdrag (ISAE) 3000 «Attestasjonsoppdrag som ikkje er revisjon eller forenkla revisorkontroll av historisk finansiell informasjon», meiner vi at leiinga har oppfylt plikta si til å sørge for ordentleg og oversiktleg registrering og dokumentasjon av selskapet sine rekneskapsopplysningar i samsvar med lov og god bokføringskikk i Noreg.

Andre forhold.

Selskapet sin årsrekneskap er avlagt etter utgangen av lovens frist for å avlegga årsrekneskap.

Voss, 21. August 2018

Revisjon Voss AS

Arild Petersen
Registrert revisor



Årsmelding 2017

1. Selskapet si virksomhet

Fonnafly AS driv fly og helikopterselskap med baser i Bergen, Voss, Sand, Kjevik og Torp. Me har eige verkstad som driv vedlikehald for egne og andre selskap på Sandefjord Lufthavn, Torp. I tillegg driv ein her egen internasjonalt training-virksomhet med deler og komponentar til helikopter. Hovudkontoret er på Sand i Rytlyke, Suldal kommune.

2. Økonomi/finansiell drift

Økonomisk indikator	2017	2016	2015	2014	2013
Omsøtning	120 415 468	96 548 136	74 769 090	60 674 406	56 488 677
Driftsresultat	-4 280 956	3 653 862	3 858 638	614 239	468 893
Årsresultat	-3 417 602	2 269 426	2 707 958	328 179	47 252
Totalkapital	60 389 941	57 237 421	18 744 989	16 554 947	14 999 792
Eigenkapital	4 822 771	6 397 686	6 034 760	3 206 342	2 969 483
Eigenkapitalandel	8%	11%	32%	19%	20%

Selskapet har hatt ein stor vekst dei siste åra. I 2017 er det driftsunderskot, i hovudsak berør dette på nedgang i fakturert flytid, samt nedgang i fakturerte verkstad tenester. Det blei derfor sett i gong permitteringar og innkjøpsstopp. Budsjettet for 2018 blei satt opp med positivt resultat og pr. dato er dette innfridd.

Styret meiner at det er grunnlag for fortsett drift av selskapet.

3. Arbeidsmiljø

Styret og dagleg leiar vurderer arbeidsmiljøet til å vere godt, og det er ikkje blitt sett i gong særskilte tiltak i 2017. Det er ikkje rapportert andre skader eller ulykker på arbeidsplassen i løpet av året.

4. Likestilling

Selskapet har innarbeidd retningslinjer som skal syta for at det ikkje bli gjort skilnad grunna kjønn.


5. Ytre miljø


Verksemda medfører ingen forureining eller anna som kan vere til skade for det ytre miljøet.


6. FOU-tiltak

Selskapet har ikkje hatt FOU-tiltak i rekneskapsåret

Sand 05.04.2018


Bjørn Bugge
Styrelleiar


Jon-Ove Velure
Styremedlem og daglig leiar


Are Jaastad
Styremedlem



FONNAFLY AS

KONTANTSTRØMANALYSE

	<u>2017</u>
KONTANTSTRØM FRA DRIFT :	
Innbetalinger fra drifta	119 815 803
Utbetalinger fra drifta	-116 972 086
Renteinnbetalinger/inntekt på inv i DS	2 499 425
Renteutbetalinger	-2 647 818
A NETTO KONTANTSTRØM FRA DRIFT	<u>2 695 324</u>
KONTANTSTRØM FRA INVESTERINGSAKTIVITETER :	
Investert i varige driftsmidler	-4 690 570
Investert i aksjer og andeler	-
Salg av driftsmidler	89 745
B NETTO KONTANTSTRØM FRA INVESTERINGSAKTIVITETER	<u>-4 600 825</u>
KONTANTSTRØM FRA FINANSIERINGSAKTIVITETER :	
Opptak av ny langsiktig gjeld	4 070 955
Nedbetalt på langsiktig gjeld	-1 791 052
Endring i langsiktige fordringer	500 000
Betalt konsernbidrag	-2 542 000
C NETTO KONTANTSTRØM FRA FINANSIERINGSAKTIVITETER	<u>237 903</u>
SUM A - B - C = NETTO ENDRING I LIKVIDITET	<u>-1 667 598</u>
LIKVIDER PR. 1.1 -	4 651 473
LIKVIDER PR.31.12	<u>2 983 875</u>

Spesifikasjoner :

Innbetalt fra drifta

Årets driftsinntekter	120 415 468
-gevinst v/salg av driftsmidler	-21 745
+/-endring i kortsiktige fordringer	-577 920

Sum tilført fra drifta

119 815 803

Utbetalt fra drifta

Årets bokførte driftskostnader	124 696 434
- avskrivninger	-1 556 570
+/- endring i varelager	-1 088 257
- kostnadsført forskudd leasing	-90 000
+ Betalt forrige års skatt	-
+/- endring i annen kortsiktig gjeld	-4 989 521
Sum utbetalinger fra drifta	<u>116 972 086</u>



Resultatregnskap			
Fonnafly AS			
Driftsinntekter og driftskostnader	Note	2017	2016
Salgsinntekt		120 254 195	96 443 280
Annen driftsinntekt		161 273	104 856
Sum driftsinntekter		120 415 468	96 548 136
Varekostnad		78 201 847	47 757 948
Lønnskostnad	4	21 932 748	20 415 943
Avskrivning av driftsmidler og immaterielle eiendeler	2	1 556 570	910 388
Annen driftskostnad		23 005 269	23 810 195
Sum driftskostnader		124 696 434	92 894 474
Driftsresultat		-4 280 966	3 653 662
Finansinntekter og finanskostnader			
Annen renteinntekt		1 164 025	548 017
Annen finansinntekt	6	1 335 400	0
Annen rentekostnad		2 647 818	1 165 370
Resultat av finansposter		-148 393	-617 354
Ordinært resultat før skattekostnad		-4 429 359	3 036 308
Skattekostnad på ordinært resultat	10	-1 011 757	766 882
Årsresultat		-3 417 602	2 269 426
Overføringer			
Avsatt konsernbidrag		0	1 906 500
Avsatt til annen egenkapital		0	362 926
Overført fra annen egenkapital		3 417 602	0
Sum overføringer		-3 417 602	2 269 426



Balanse			
Fonnafly AS			
Eiendeler	Note	2017	2016
Anleggsmidler			
Immaterielle eiendeler			
Utsatt skattefordel	10	604 384	143 028
Goodwill		170 000	270 000
Sum immaterielle eiendeler		774 384	413 028
Varige driftsmidler			
Tomter, bygninger o.a. fast eiendom	2	131 000	188 000
Maskiner og anlegg	2	11 183 000	7 983 000
Driftsløsøre, inventar o.a. utstyr	2	507 000	484 000
Sum varige driftsmidler	2	11 821 000	8 655 000
Finansielle anleggsmidler			
Investeringer i datterselskap	6	19 167 875	19 167 875
Lån til foretak i samme konsern		4 423 924	4 923 924
Andre langsiktige fordringer		0	90 000
Sum finansielle anleggsmidler		23 591 799	24 181 799
Sum anleggsmidler		36 187 183	33 249 827
Omløpsmidler			
Lager av varer og annen beholdning	3	6 455 112	7 543 369
Fordringer			
Kundefordringer	8	9 213 622	6 738 701
Andre kortsiktige fordringer		1 821 650	5 054 051
Konsernfordringer		3 728 500	0
Sum fordringer		14 763 771	11 792 752
Investeringer			
Bankinnskudd, kontanter o.l.	7	2 983 875	4 651 473
Sum omløpsmidler		24 202 758	23 987 594
Sum eiendeler		60 389 941	57 237 421
Fonnafly AS			Side 2



Balanse			
Fonnafly AS			
Egenkapital og gjeld	Note	2017	2016
Egenkapital			
Innskutt egenkapital			
Aksjekapital	1	937 000	937 000
Overkurs		76 338	76 338
Annen innskutt egenkapital		3 742 687	1 900 000
Sum innskutt egenkapital		4 756 025	2 913 338
Opptjent egenkapital			
Annen egenkapital	5	66 746	3 484 348
Sum opptjent egenkapital		66 746	3 484 348
Sum egenkapital		4 822 771	6 397 686
Gjeld			
Annen langsiktig gjeld			
Gjeld til kredittinstitusjoner	9	23 672 175	25 463 227
Øvrig langsiktig gjeld		11 178 990	7 108 035
Sum annen langsiktig gjeld		34 851 165	32 571 263
Kortsiktig gjeld			
Gjeld til kredittinstitusjoner		8 759	0
Leverandørgjeld		11 686 360	11 519 032
Skyldig offentlige avgifter		2 273 612	2 420 474
Konserngjeld		150 485	2 542 000
Annen kortsiktig gjeld		6 596 790	1 786 966
Sum kortsiktig gjeld		20 716 006	18 268 472
Sum gjeld		55 567 171	50 839 735
Sum egenkapital og gjeld		60 389 941	57 237 421
Sand, 05.04.2018 Styret i Fonnafly AS			
_____ Bjørn Bugge Styreleder	_____ Are Jaastad Styremedlem	_____ Jon Ove Velure Daglig leder /styremedlem	
Fonnafly AS		Side 3	



Fonnafly AS

NOTER TIL ÅRSREGNSKAPET FOR 2017

Regnskapsprinsipp

I årsregnskapet er alle poster verdsatt og periodisert i samsvar med bestemmelsene i regnskapsloven og reglene som følger av god regnskapsskikk .

Klassifisering

Eiendeler bestemt til varig eie eller bruk, og fordringer med forfall mer enn et år etter balansedagen er medtatt som anleggsmidler. Øvrige eiendeler er klassifisert som omløpsmidler. Gjeld som forfaller seinere enn ett år etter regnskapsperioden er ført opp som langsiktig gjeld. Alle fordringer og all gjeld knyttet til varekretsløpet er klassifisert som kortsiktige poster uavhengig av forfallstid.

Varige driftsmidler og avskrivninger

Varige driftsmidler er vurdert til historisk kostpris etter fradrag for bedriftsøkonomiske avskrivninger som er beregnet på grunnlag av kostpris og antatt økonomisk levetid.

Aksjer

Aksjer er balanseført til kostpris. I tilfelle virkelig verdi er lavere enn kostpris – og dette ikke er av forbigående karakter, er det foretatt nedskrivning.

Varebeholdninger

Lagr av innkjøpte varer er verdsatt til laveste av anskaffelseskost og virkelig verdi. Anskaffelseskost vurderes etter FIFO-prinsippet. Det foretas nedskrivning for påregnelig ukurans.

Valuta

Pengeposter i utenlandsk valuta er vurdert til kursen ved regnskapsårets slutt.

Leasing/leieavtaler

Selskapet leier inn helikoptre på timebasis . Alle leiekontrakter behandles som operasjonelle.

Skattekostnad og utsatt skatt

Skattekostnader er knyttet til regnskapsmessig resultat og består av betalbar skatt og endring i netto utsatt skatt. Utsatt skatt i resultatregnskapet er skatt beregnet på endringer i midlertidige forskjeller mellom skattemessige og regnskapsmessige verdier. Utsatt skatt blir postert som langsiktig gjeld i balansen. I den grad utsatt skattefordel er større enn utsatt skatteforpliktelse blir utsatt skattefordel postert som langsiktig fordring i balansen.

Driftsinntekter og driftskostnader

Inntektsføring skjer etter opptjeningsprinsippet som normalt vil være leveringstidspunktet for varer og tjenester. Kostnader blir medtatt etter sammenstillingsprinsippet, dvs. i samme periode som tilhørende inntekt.

Det har ikke vært endringer i bruk av regnskapsprinsipper i regnskapsåret.

Fonnafly AS



Fonnafly AS

NOTER TIL ÅRSREGNSKAPET FOR 2017

Note 1 Aksjonærer

Aksjekapitalen i Fonnafly AS pr. 31.12 består av:

	Antall	Pålydende	Bokført
Ordinære aksjer	937 000	1,00	937 000
Sum	937 000		937 000

Eierstruktur

De største aksjonærene i % pr. 31.12 var:

	Ordinære	Eierandel	Stemmeandel
Fonnafly Gruppen AS	937 000	100,0	100,0
Totalt antall aksjer	937 000	100,0	100,0

Note 2 Anleggsmidler

	Goodwill	Bygninger og tomter	Maskiner og anlegg
Anskaffelseskost pr. 01.01.17	500 000	573 909	8 929 396
+ Tilgang kjøpte anleggsmidler			4 368 021
- Avgang i året			
= Anskaffelseskost 31.12.17	500 000	573 909	13 297 417
Akkumulerte avskrivninger 31.12.17	330 000	442 909	2 114 417
= Bokført verdi 31.12.17	170 000	131 000	11 183 000
Årets ordinære avskrivninger	100 000	57 000	1 168 021
Økonomisk levetid	5 år	10 år	4-12 år

	Driftsløsøre, inventar ol.	Sum
Anskaffelseskost pr. 01.01.17	1 467 527	11 470 832
+ Tilgang kjøpte anleggsmidler	322 549	4 690 570
- Avgang i året	204 885	204 885
= Anskaffelseskost 31.12.17	1 585 191	15 956 517
Akkumulerte avskrivninger 31.12.17	1 078 191	3 965 517
= Bokført verdi 31.12.17	507 000	11 991 000
Årets ordinære avskrivninger	231 549	1 556 570
Økonomisk levetid	3-10 år	

Balanseført goodwill kommer fra oppkjøp av virksomheten til Hovet & Co AS i 2014

Note 3 Varebeholdning

	2017	2016
Innkjøpte varer for videresalg	6 051 100	7 143 528
Drivstoff	404 012	399 841

Fonnafly AS



Fonnafly AS

NOTER TIL ÅRSREGNSKAPET FOR 2017

Note 4 Lønnskostnader, antall ansatte, godtgjørelser, lån til ansatte m.m.

Lønnskostnader	2017	2016
Lønninger	18 496 724	17 333 478
Arbeidsgiveravgift	2 291 198	1 893 303
Pensjonskostnader	301 645	315 250
Andre ytelser	843 182	873 913
Sum	21 932 748	20 415 943

Gjennomsnittlig antall årsverk: 33

Ytelser til ledende personer	Daglig leder	Medlemmer av styret
Lønn	708 981	
Styrehonorar		

Pensjonsforpliktelser

Selskapet er pliktig til å ha tjenstepensjonsordning etter lov om obligatorisk tjenstepensjon. Selskapets pensjonsordninger tilfredsstiller kravene i denne lov.

Revisor

Kostnadsført revisjonshonorar for 2017 utgjør kr 32 000

Note 5 Egenkapital

	Aksjekapital	Overkurs/annen innskutt kapital	Annen egenkapital	Sum egenkapital
Pr. 01.01.2017	937 000	1 976 338	3 484 348	6 397 686
Årets resultat		0	-3 417 602	-3 417 602
Mottatt konsernbidrag		1 842 687	0	1 842 687
Pr 31.12.2017	937 000	3 819 025	66 746	4 822 771

Note 6 Investeringer i datterselskap

	Eierandel	Forretnings kontor	Resultat 2017	Egenkapital pr. 31.12.	Balanseført verdi
Helifly Invest AS	100%	Sandnes			19 026 875
Norwegian Camo Support AS	100 %	Sandefjord	10 249	154 163	141 000

Mottatt konsernbidrag fra Helifly Invest AS er inntektsført med kr. 1 335 400

Fonnafly AS



Fonnaflly AS

NOTER TIL ÅRSREGNSKAPET FOR 2017

Note 7 Bankinnskudd

Herav bundne skattetreksmidler kr. 632 116

Note 8 Fordringer

Kundefordringer er vurdert til pålydende med fradrag for påregnelig tap på kr. 200 000

Note 9 Pantstillelser og Langsiktig gjeld

Gjeld som forfaller senere enn 5 år etter regnskapsårets slutt - estimert til kr 15 650 000

Langsiktig bankgjeld som er sikret ved pantobligasjoner i driftstilbehør, varelager, fordringer samt festet bygg på gnr 1 , bnr 1 i Sandefjord kommune pålydende Kr. 29 000 000 hver .

Bokført verdi av eiendeler stilt som sikkerhet er kr 37 463 807..

Note 10 Skatt

Årets skattekostnad	2017	2016
Resultatført skatt på ordinært resultat:		
Betalbar skatt	12	635 500
Endring i utsatt skattefordel	-1 011 769	131 382
Skattekostnad ordinært resultat	-1 011 757	766 882
Skattepliktig inntekt:		
Ordinært resultat før skatt	-4 429 359	3 036 308
Permanente forskjeller	4 528	7 427
Endring i midlertidige forskjeller	-1 007 326	-501 689
Mottatt konsernbidrag	2 393 025	0
Avgitt konsernbidrag	0	-2 542 000
Skattepliktig inntekt	-3 039 132	46
Betalbar skatt i balansen:		
Betalbar skatt på årets resultat	-894 840	635 500
Betalbar skatt på avgitt konsernbidrag	0	-635 500
Betalbar skatt på mottatt konsernbidrag	894 840	0
Sum betalbar skatt i balansen	0	0

Skatteeffekten av midlertidige forskjeller og underskudd til fremføring som har gitt opphav til utsatt skatt og utsatte skattefordeler, spesifisert på typer av midlertidige forskjeller:

	2017	2016	Endring
Varige driftsmidler	512 822	330 858	-181 964
Fordringer	-200 000	-1 050 000	-850 000
Gevinst – og tapskonto	98 552	123 190	24 638
Sum	411 374	-595 952	-1 007 326
Akkumulert fremførbart underskudd	-3 039 132	0	3 039 132
Grunnlag for beregning av utsatt skatt	-2 627 758	-595 952	2 031 806
Utsatt skattefordel (23 % / 24 %)	-604 384	-143 028	461 356

Fonnaflly AS