



ÅRSREGNSKAPET FOR REGNSKAPSÅRET 2023 - GENERELL INFORMASJON

Enheten

Organisasjonsnummer: 825 750 762
Organisasjonsform: Aksjeselskap
Foretaksnavn: ELFLOD AS
Forretningsadresse: Siriusvegen 19
9024 TOMASJORD

Regnskapsår

Årsregnskapets periode: 01.01.2023 - 31.12.2023

Konsern

Morselskap i konsern: Nei

Regnskapsregler

Regler for små foretak benyttet: Ja
Benyttet ved utarbeidelsen av årsregnskapet til selskapet: Regnskapslovens alminnelige regler

Årsregnskapet fastsatt av kompetent organ

Bekreftet av representant for selskapet: Tom Jarle Hansen
Dato for fastsettelse av årsregnskapet: 10.04.2024

Grunnlag for avgivelse

År 2023: Årsregnskapet er elektronisk innlevert
År 2022: Tall er hentet fra elektronisk innlevert årsregnskap fra 2023

Det er ikke krav til at årsregnskapet m.v. som sendes til Regnskapsregisteret er undertegnet. Kontrollen på at dette er utført ligger hos revisor/enhetens øverste organ. Sikkerheten ivaretas ved at innsender har rolle/rettighet for innsending av årsregnskapet via Altinn, og ved at det bekreftes at årsregnskapet er fastsatt av kompetent organ.

Brønnøysundregistrene, 02.07.2025



Resultatregnskap

Beløp i: NOK	Note	2023	2022
RESULTATREGNSKAP			
Inntekter			
Salgsinntekt		3 266 603	5 407 244
Annen driftsinntekt		20 515	-19 497
Sum inntekter		3 287 118	5 387 747
Kostnader			
Varekostnad		1 568 235	1 942 934
Lønnskostnad	1, 2	1 191 530	1 969 238
Avskrivning på varige driftsmidler og immaterielle eiendeler	3	159 465	155 518
Annen driftskostnad		648 088	1 207 320
Sum kostnader		3 567 319	5 275 009
Driftsresultat		-280 201	112 738
Finansinntekter og finanskostnader			
Annen renteinntekt		2 938	11
Annen finansinntekt		0	29
Sum finansinntekter		2 938	40
Annen rentekostnad		76 329	63 055
Sum finanskostnader		-76 329	-63 055
Netto finans		-73 391	-63 015
Resultat før skattekostnad		-353 592	49 724
Skattekostnad	4, 5	-16 298	11 380
Årsresultat		-337 294	38 344
Overføringer og disponeringer			
Udekket tap		-237 472	0
Annen egenkapital		-99 821	38 344
Sum overføringer og disponeringer		-337 293	38 344



Balanse

Beløp i: NOK	Note	2023	2022
BALANSE - EIENDELER			
Anleggsmidler			
Immaterielle eiendeler			
Sum immaterielle eiendeler		0	0
Varige driftsmidler			
Driftsløsøre, inventar, verktøy, kontormaskiner, ol.	3, 6	428 619	616 547
Sum varige driftsmidler		428 619	616 547
Finansielle anleggsmidler			
Sum finansielle anleggsmidler		0	0
Sum anleggsmidler		428 619	616 547
Omløpsmidler			
Varer			
Varer	6	300 985	490 499
Sum varer		300 985	490 499
Fordringer			
Kundefordringer	6	327 176	484 077
Andre kortsiktige fordringer	8	31 637	52 060
Konsernfordringer	7	46 547	36 994
Sum fordringer		405 360	573 132
Investeringer			
Sum investeringer		0	0
Bankinnskudd, kontanter og lignende			
Bankinnskudd, kontanter og lignende		13 608	251 287
Sum bankinnskudd, kontanter og lignende		13 608	251 287
Sum omløpsmidler		719 953	1 314 918
SUM EIENDELER		1 148 572	1 931 465



Balanse

Beløp i: NOK	Note	2023	2022
BALANSE - EGENKAPITAL OG GJELD			
Egenkapital			
Innskutt egenkapital			
Aksjekapital	9, 10	100 000	100 000
Sum innskutt egenkapital		100 000	100 000
Opptjent egenkapital			
Annen egenkapital	10	0	99 821
Udekket tap	10	237 472	0
Sum opptjent egenkapital		-237 472	99 821
Sum egenkapital		-137 472	199 821
Gjeld			
Langsiktig gjeld			
Utsatt skatt	4, 5	0	16 298
Sum avsetninger for forpliktelser		0	16 298
Annen langsiktig gjeld			
Gjeld til kredittinstitusjoner	6	633 493	820 354
Sum annen langsiktig gjeld		633 493	820 354
Sum langsiktig gjeld		633 493	836 652
Kortsiktig gjeld			
Leverandørgjeld		433 884	328 558
Betalbar skatt	4, 5	0	12 984
Skyldige offentlige avgifter		89 178	367 893
Annen kortsiktig gjeld		129 488	185 557
Sum kortsiktig gjeld		652 551	894 992
Sum gjeld		1 286 044	1 731 644
SUM EGENKAPITAL OG GJELD		1 148 572	1 931 465



Brønnøysundregistrene

ÅRSREGNSKAP FOR REGNSKAPSÅRET 2023 - GENERELL INFORMASJON

Journalnummer: 2024 386969

Enheten

Organisasjonsnummer: 825 750 762
Organisasjonsform: Aksjeselskap
Foretaksnavn: ELFLOD AS
Forretningsadresse: Siriusvegen 19
9024 TOMASJORD

Regnskapsår

Årsregnskapets periode: 01.01.2023 - 31.12.2023

Konsern

Morselskap i konsern: Nei

Regnskapsregler

Regler for små foretak benyttet: Ja
Benyttet ved utarbeidelsen av
årsregnskapet til selskapet: Regnskapslovens alminnelige regler

Årsregnskapet fastsatt av kompetent organ

Bekreftet av representant for selskapet: Tom Jarle Hansen
Dato for fastsettelse av årsregnskapet: 10.04.2024

Revisjon

Selskapet har besluttet at årsregnskapet
ikke skal revideres: Ja
Årsregnskapet er utarbeidet av ekstern
autorisert regnskapsfører: Ja
Ekstern autorisert regnskapsfører har i
løpet av regnskapsåret bistått ved den
løpende regnskapsføringen eller utført
andre tjenester for selskapet enn å
utarbeide årsregnskapet: Ja

Grunnlag for avgivelse

År 2023: Årsregnskap er elektronisk innlevert.
År 2022: Tall er hentet fra elektronisk innlevert årsregnskap fra 2023.

Det er ikke krav til at årsregnskapet m.v. som sendes til Regnskapsregisteret er undertegnet. Kontrollen på at dette er utført ligger hos revisor/enhetens øverste organ. Sikkerheten ivaretas ved at innsender har rolle/rettighet for innsending av årsregnskapet via Altinn, og ved at det bekreftes at årsregnskapet er fastsatt av kompetent organ.

Brønnøysundregistrene, 02.05.2024

Brønnøysundregistrene
Postadresse: Postboks 900, 8910 Brønnøysund
Telefon: 75 00 75 00
E-post: firmapost@brreg.no Internett: www.brreg.no
Organisasjonsnummer: 974 760 673



Organisasjonsnr: 825 750 762
ELFLOD AS

RESULTATREGNSKAP

Beløp i: NOK	Note	2023	2022
RESULTATREGNSKAP			
Inntekter			
Salgsinntekt		3 266 603	5 407 244
Annen driftsinntekt		20 515	-19 497
Sum inntekter		3 287 118	5 387 747
Kostnader			
Varekostnad		1 568 235	1 942 934
Lønnskostnad	1, 2	1 191 530	1 969 238
Avskrivning på varige driftsmidler og immaterielle eiendeler	3	159 465	155 518
Annen driftskostnad		648 088	1 207 320
Sum kostnader		3 567 319	5 275 009
Driftsresultat		-280 201	112 738
Finansinntekter og finanskostnader			
Annen renteinntekt		2 938	11
Annen finansinntekt		0	29
Sum finansinntekter		2 938	40
Annen rentekostnad		76 329	63 055
Sum finanskostnader		-76 329	-63 055
Netto finans		-73 391	-63 015
Resultat før skattekostnad		-353 592	49 724
Skattekostnad	4, 5	-16 298	11 380
Årsresultat		-337 294	38 344
Overføringer og disponeringer			
Udekket tap		-237 472	0
Annen egenkapital		-99 821	38 344
Sum overføringer og disponeringer		-337 293	38 344



Organisasjonsnr: 825 750 762
ELFLOD AS

BALANSE

Beløp i: NOK	Note	2023	2022
BALANSE - EIENDELER			
Anleggsmidler			
Immaterielle eiendeler			
Sum immaterielle eiendeler		0	0
Varige driftsmidler			
Driftsløsøre, inventar, verktøy, kontormaskiner, ol.			
	3, 6	428 619	616 547
Sum varige driftsmidler		428 619	616 547
Finansielle anleggsmidler			
Sum finansielle anleggsmidler			
		0	0
Sum anleggsmidler		428 619	616 547
Omløpsmidler			
Varer			
Varer	6	300 985	490 499
Sum varer		300 985	490 499
Fordringer			
Kundefordringer			
	6	327 176	484 077
Andre kortsiktige fordringer			
	8	31 637	52 060
Konsernfordringer			
	7	46 547	36 994
Sum fordringer		405 360	573 132
Investeringer			
Sum investeringer			
		0	0
Bankinnskudd, kontanter og lignende			
Bankinnskudd, kontanter og lignende			
		13 608	251 287
Sum bankinnskudd, kontanter og lignende			
		13 608	251 287
Sum omløpsmidler		719 953	1 314 918
SUM EIENDELER		1 148 572	1 931 465

BALANSE - EGENKAPITAL OG GJELD

Egenkapital
Innskutt egenkapital



Aksjekapital	9, 10	100 000	100 000
Sum innskutt egenkapital		100 000	100 000
Opptjent egenkapital			
Annen egenkapital	10	0	99 821
Udekket tap	10	237 472	0
Sum opptjent egenkapital		-237 472	99 821
Sum egenkapital		-137 472	199 821
Gjeld			
Langsiktig gjeld			
Utsatt skatt	4, 5	0	16 298
Sum avsetninger for forpliktelseser		0	16 298
Annen langsiktig gjeld			
Gjeld til kredittinstitusjoner	6	633 493	820 354
Sum annen langsiktig gjeld		633 493	820 354
Sum langsiktig gjeld		633 493	836 652
Kortsiktig gjeld			
Leverandørgjeld		433 884	328 558
Betalbar skatt	4, 5	0	12 984
Skyldige offentlige avgifter		89 178	367 893
Annen kortsiktig gjeld		129 488	185 557
Sum kortsiktig gjeld		652 551	894 992
Sum gjeld		1 286 044	1 731 644
SUM EGENKAPITAL OG GJELD		1 148 572	1 931 465



Organisasjonsnr: 825 750 762
ELFLOD AS

NOTEOPPLYSNINGER - SELSKAP - alle poster oppgitt i hele tall

Note

Regnskapsprinsipper

Årsregnskapet er satt opp i samsvar med regnskapsloven og god regnskapsskikk for små foretak. Salgsinntekter Inntektsføring ved salg av varer skjer på leveringstidspunktet. Tjenester inntektsføres etter hvert som de leveres. Klassifisering og vurdering av balanseposter Anleggsmidler er eiendeler bestemt til varig eie eller bruk. Eiendeler som er knyttet til varekretsløpet er klassifisert som omløpsmidler. Fordringer klassifiseres som omløpsmidler hvis de forfaller til betaling innen ett år etter transaksjonsdagen. Tilsvarende klassifiseres gjeld som kortsiktig hvis gjelden forfaller til betaling innen ett år. Langsiktig gjeld er gjeld som forfaller senere enn ett år etter transaksjonsdagen. Første års avdrag på langsiktige fordringer og langsiktig gjeld klassifiseres likevel ikke som omløpsmiddel og kortsiktig gjeld. Omløpsmidler vurderes til laveste av anskaffelseskost og virkelig verdi. Kortsiktig gjeld balanseføres til nominelt beløp på etableringstidspunktet. Anleggsmidler vurderes til anskaffelseskost. Varige anleggsmidler avskrives etter en fornuftig avskrivningsplan. Anleggsmidlene nedskrives til virkelig verdi ved verdifall som ikke forventes å være forbigående. Langsiktig gjeld med unntak av andre avsetninger balanseføres til nominelt beløp på etableringstidspunktet. Fordringer Kundefordringer og andre fordringer er oppført i balansen til pålydende etter fradrag for avsetning til forventet tap. Avsetning til tap gjøres på grunnlag av individuelle vurderinger av de enkelte fordringene. Varebeholdninger Lager av innkjøpte varer er verdsatt til laveste verdi av anskaffelseskost etter FIFO- prinsippet og virkelig verdi. Det foretas nedskrivning for påregnelig ukurans. Varige driftsmidler Varige driftsmidler balanseføres og avskrives over driftsmidlenes levetid dersom de har antatt levetid over 3 år og har en kostpris som overstiger kr 15 000. Direkte vedlikehold av driftsmidler kostnadsføres løpende under driftskostnader, mens påkostninger eller forbedringer tillegges driftsmidlets kostpris og avskrives i takt med driftsmidlet. Forøvrig er følgende regnskapsprinsipper anvendt: Forsikret pensjonsforpliktelse er ikke balanseført - kostnaden er lik premien. Leieavtaler er ikke balanseført. Skatt Skattekostnaden i resultatregnskapet omfatter både periodens betalbare skatt og endring i utsatt skatt. Utsatt skatt er beregnet med 22% på grunnlag av de midlertidige forskjeller som eksisterer mellom regnskapsmessige og skattemessige verdier, samt skattemessig underskudd til fremføring ved utgangen av regnskapsåret. Skatteøkende og skattereduserende midlertidige forskjeller som reverserer eller kan reversere i samme periode er fastsatt og skattevirkningen er beregnet på nettogrunnlaget. Selskapet har ikke endret regnskapsprinsipp fra 2022 til 2023.

Note

2

Antall årsverk i regnskapsåret

2.00

Note

1



Spesifisering av resultatregnskapet

Lønnskostnader

<u>Lønn</u>	<u>Årets</u>	<u>Fjorårets</u>
	1062859.00	1783275.00
<u>Folketrygdavgift</u>	<u>Årets</u>	<u>Fjorårets</u>
	86051.00	137021.00
<u>Pensjonskostnader</u>	<u>Årets</u>	<u>Fjorårets</u>
	34356.00	45184.00
<u>Andre ytelser</u>	<u>Årets</u>	<u>Fjorårets</u>
	8264.00	3757.00
<u>Sum lønnskostnader</u>	<u>Årets</u>	<u>Fjorårets</u>
	1191530.00	1969237.00

Note

Ekstraordinære inntekter og kostnader

<u>Sum</u>	<u>Beløp</u>
------------	--------------

Note

3

Varige driftsmidler og immaterielle eiendeler

<u>Anskaffelseskost 01.01.</u>	<u>Varige driftsmidler</u>	<u>Immaterielle eiend.</u>
	812526.00	0.00
<u>Tilgang i året</u>	<u>Varige driftsmidler</u>	<u>Immaterielle eiend.</u>
	27600.00	0.00
<u>Avgang i året</u>	<u>Varige driftsmidler</u>	<u>Immaterielle eiend.</u>
	93919.00	0.00
<u>Anskaffelseskost 31.12.</u>	<u>Varige driftsmidler</u>	<u>Immaterielle eiend.</u>
	746207.00	0.00
<u>Samlede av-/nedskrivn.</u>	<u>Varige driftsmidler</u>	<u>Immaterielle eiend.</u>
	317588.00	0.00
<u>Balanseført verdi 31.12.</u>	<u>Varige driftsmidler</u>	<u>Immaterielle eiend.</u>
	428619.00	0.00
<u>Årets av-/nedskrivn.</u>	<u>Varige driftsmidler</u>	<u>Immaterielle eiend.</u>
	159465.00	0.00

Anskaffelseskost - balanseførte lånekostnader, egentilvirkede anleggsmidler

Goodwill spesifisert for hvert enkelt virksomhetskjøp



Avskrivningsplan for goodwill som er lenger enn fem år - begrunnelse

Mer om varige driftsmidler/immaterielle eiendeler

Konsernregnskap

Morselskapet sitt navn

Forretningskontor for morselskapet

Begrunnelse for at datterselskap er utelatt fra konsolideringen

Konsern, tilknyttet selskap m.v. - fordringer og gjeld

Fordringer

<u>Samlet beløp - tilknyttet selskap</u>	<u>Årets</u>	<u>Fjorårets</u>
--	--------------	------------------

Annen langsiktig gjeld

<u>Samlet beløp - foretak i samme konsern</u>	<u>Årets</u>	<u>Fjorårets</u>
---	--------------	------------------

<u>Samlet beløp - felles kontrollert virksomhet</u>	<u>Årets</u>	<u>Fjorårets</u>
---	--------------	------------------

<u>Samlet beløp - foretak i samme konsern</u>	<u>Årets</u>	<u>Fjorårets</u>
---	--------------	------------------

<u>Samlet beløp - felles kontrollert virksomhet</u>	<u>Årets</u>	<u>Fjorårets</u>
---	--------------	------------------

<u>Pantstillelse</u>	<u>Beløp</u>
----------------------	--------------

<u>Beholdning av egne aksjer</u>	<u>Antall</u>	<u>Pålydende</u>	<u>Andel av aksjek.</u>
----------------------------------	---------------	------------------	-------------------------

Note

6

Gjeld

Gjeld som forfaller til betaling mer enn fem år etter regnskapsårets slutt

Gjeld sikret ved pant eller lignende sikkerhet i eiendeler

820354.00

Balanseført verdi av de pantsatte eiendeler



1056780.00

Summen av garantiforpliktelser som ikke er regnskapsført

Garantiforpliktelser som er sikret ved pant

Mer om gjeld

Note
8

Lån og sikkerhetsstillelse til medlemmer

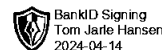
Opplysninger om:

Medlemmer av:

<u>Samlet lån</u>	<u>Styret</u>	<u>Andre organ</u>
	14974.00	0.00

Mer om lån og sikkerhetsstillelse

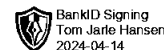
Lånet vedrører oppsamlet mellomregningssaldoer, som vil bli gjort opp i 2024.



Årsregnskap for
ELFLOD AS
825750762
Regnskapsår
01.01.2023 - 31.12.2023



ELFLOD AS
825 750 762

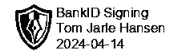


Resultatregnskap

	Note	2023	2022
Driftsinntekter			
Salgsinntekt		3 266 603	5 407 244
Annen driftsinntekt		20 515	-19 497
Sum driftsinntekter		3 287 118	5 387 747
Driftskostnader			
Varekostnad		-1 568 235	-1 942 934
Lønnskostnad	1, 2	-1 191 530	-1 969 238
Avskrivning på varige driftsmidler og immaterielle eiendeler	3	-159 465	-155 518
Annen driftskostnad		-648 088	-1 207 320
Sum driftskostnader		-3 567 319	-5 275 009
Driftsresultat		-280 201	112 738
Finansinntekter			
Annen renteinntekt		2 938	11
Annen finansinntekt		0	29
Sum finansinntekter		2 938	40
Finanskostnader			
Annen rentekostnad		-76 329	-63 055
Sum finanskostnader		-76 329	-63 055
Netto finans		-73 391	-63 015
Resultat før skattekostnad		-353 592	49 724
Skattekostnad	4, 5	16 298	-11 380
Årsresultat		-337 294	38 344
Overføringer			
Annen egenkapital		-99 821	38 344
Udekket tap		-237 472	0
Sum overføringer		-337 294	38 344



ELFLOD AS
825 750 762

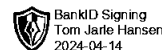


Balanse

	Note	31.12.2023	31.12.2022
EIENDELER			
Anleggsmidler			
Varige driftsmidler			
Driftsløsøre, inventar, verktøy, kontormaskiner, ol.	3, 6	428 619	616 547
Sum varige driftsmidler		428 619	616 547
Sum anleggsmidler		428 619	616 547
Omløpsmidler			
Varer			
Varer	6	300 985	490 499
Sum varer		300 985	490 499
Fordringer			
Kundefordringer	6	327 176	484 077
Kortsiktige konsernfordringer	7	46 547	36 994
Andre kortsiktige fordringer	8	31 637	52 060
Sum fordringer		405 360	573 132
Bankinnskudd, kontanter og lignende			
Bankinnskudd, kontanter og lignende		13 608	251 287
Sum bankinnskudd, kontanter og lignende		13 608	251 287
Sum omløpsmidler		719 953	1 314 918
SUM EIENDELER		1 148 572	1 931 465



ELFLOD AS
825 750 762



Balanse

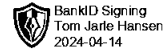
	Note	31.12.2023	31.12.2022
EGENKAPITAL OG GJELD			
Egenkapital			
Innskutt egenkapital			
Aksjekapital	9, 10	100 000	100 000
Sum innskutt egenkapital		100 000	100 000
Opptjent egenkapital			
Annen egenkapital	10	0	99 821
Udekket tap	10	-237 472	0
Sum opptjent egenkapital		-237 472	99 821
Sum egenkapital		-137 472	199 821
Gjeld			
Avsetning og forpliktelser			
Utsatt skatt	4, 5	0	16 298
Sum avsetning for forpliktelser		0	16 298
Annen langsiktig gjeld			
Gjeld til kredittinstitusjoner	6	633 493	820 354
Sum annen langsiktig gjeld		633 493	820 354
Kortsiktig gjeld			
Leverandørgjeld		433 884	328 558
Betalbar skatt	4, 5	0	12 984
Skyldige offentlige avgifter		89 178	367 893
Annen kortsiktig gjeld		129 488	185 557
Sum kortsiktig gjeld		652 551	894 992
Sum gjeld		1 286 044	1 731 644
SUM EGENKAPITAL OG GJELD		1 148 572	1 931 465

Tromsø, 10.04.2024

Tom Jarle Hansen
styrets leder / daglig leder



ELFLOD AS
825 750 762



Noter

Regnskapsprinsipper

Årsregnskapet er satt opp i samsvar med regnskapsloven og god regnskapsskikk for små foretak.

Salgsinntekter

Inntektsføring ved salg av varer skjer på leveringstidspunktet. Tjenester inntektsføres etter hvert som de leveres.

Klassifisering og vurdering av balanseposter

Anleggsmidler er eiendeler bestemt til varig eie eller bruk. Eiendeler som er knyttet til varekretsløpet er klassifisert som omløpsmidler. Fordringer klassifiseres som omløpsmidler hvis de forfaller til betaling innen ett år etter transaksjonsdagen. Tilsvarende klassifiseres gjeld som kortsiktig hvis gjelden forfaller til betaling innen ett år. Langsiktig gjeld er gjeld som forfaller senere enn ett år etter transaksjonsdagen. Første års avdrag på langsiktige fordringer og langsiktig gjeld klassifiseres likevel ikke som omløpsmiddel og kortsiktig gjeld.

Omløpsmidler vurderes til laveste av anskaffelseskost og virkelig verdi. Kortsiktig gjeld balanseføres til nominelt beløp på etableringstidspunktet. Anleggsmidler vurderes til anskaffelseskost. Varige anleggsmidler avskrives etter en fornuftig avskrivningsplan. Anleggsmidlene nedskrives til virkelig verdi ved verdifall som ikke forventes å være forbigående. Langsiktig gjeld med unntak av andre avsetninger balanseføres til nominelt beløp på etableringstidspunktet.

Fordringer

Kundefordringer og andre fordringer er oppført i balansen til pålydende etter fradrag for avsetning til forventet tap. Avsetning til tap gjøres på grunnlag av individuelle vurderinger av de enkelte fordringene.

Varebeholdninger

Lager av innkjøpte varer er verdsatt til laveste verdi av anskaffelseskost etter FIFO- prinsippet og virkelig verdi. Det foretas nedskrivning for påregnelig ukurans.

Varige driftsmidler

Varige driftsmidler balanseføres og avskrives over driftsmidlenes levetid dersom de har antatt levetid over 3 år og har en kostpris som overstiger kr 15 000. Direkte vedlikehold av driftsmidler kostnadsføres løpende under driftskostnader, mens påkostninger eller forbedringer tillegges driftsmidlets kostpris og avskrives i takt med driftsmidlet.

Forøvrig er følgende regnskapsprinsipper anvendt:

Forsikret pensjonsforpliktelse er ikke balanseført - kostnaden er lik premien. Leieavtaler er ikke balanseført.

Skatt

Skattekostnaden i resultatregnskapet omfatter både periodens betalbare skatt og endring i utsatt skatt. Utsatt skatt er beregnet med 22% på grunnlag av de midlertidige forskjeller som eksisterer mellom regnskapsmessige og skattemessige verdier, samt skattemessig underskudd til fremføring ved utgangen av regnskapsåret. Skatteøkende og skattereduserende midlertidige forskjeller som reverserer eller kan reversere i samme periode er fastsatt og skattevirkningen er beregnet på nettogrunnlaget.

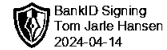
Selskapet har ikke endret regnskapsprinsipp fra 2022 til 2023.

Note 1 - Lønnskostnader

Spesifikasjon av lønnskostnader	2023	2022
Lønn	1 062 859	1 783 275
Arbeidsgiveravgift	86 051	137 021
Pensjonskostnader	34 356	45 184
Andre relaterte ytelser	8 264	3 757
Sum	1 191 530	1 969 237



ELFLOD AS
825 750 762



Note 2 - Antall årsverk

Antall årsverk sysselsatt i regnskapsåret: 2

Note 3 - Varige driftsmidler og immaterielle eiendeler

	Varige driftsmidler
Anskaffelseskost 01.01.	812 526
Tilgang i året	27 600
Avgang i året	-93 919
Anskaffelseskost 31.12.	746 207
Samlede avskrivninger, nedskrivninger og reverseringer av nedskrivninger	-317 588
Balanseført verdi per 31.12.	428 619
Avskrivninger, nedskrivninger og reverseringer av nedskrivninger i regnskapsåret	159 465

Note 4 - Spesifisering av skatt

Skattekostnad	2023	2022
Betalbar skatt på alminnelig inntekt	0	12 984
+/- Endringer i utsatt skatt/utsatt skattefordel	-16 298	-1 604
Skattekostnad	-16 298	11 380
Skattepliktig inntekt		
Resultat før skatt	-353 592	49 724
Permanente forskjeller	1 586	2 000
+/- Endring i midlertidige forskjeller	34 091	40 174
- Anvendelse av fremførbart underskudd	0	-32 879
Skattepliktig inntekt	-317 915	59 019
Betalbar skatt i balansen		
Betalbar skatt på årets resultat	0	12 984
Sum betalbar skatt i balansen	0	12 984

Note 5 - Midlertidige forskjeller - utsatt skatt/skattefordel

Utsatt skatt/utsatt skattefordel i balansen avsettes på grunnlag av forskjeller mellom regnskapsmessige og skattemessige verdier i henhold til norsk regnskapsstandard for skatt.

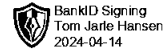
Midlertidige skatteøkende og skattereduserende forskjeller som kan utlignes er nettoført.

Midlertidige forskjeller knyttet til:	01.01.2023	31.12.2023	Endring
Anleggsmidler	64 400	39 990	24 410
Omløpsmidler	9 681	0	9 681
Fremførbart underskudd	0	-317 915	317 915
Netto forskjeller	74 081	-277 925	352 006
Skattereduserende forskjeller som ikke kan utlignes	0	277 925	-277 925
Sum midlertidige forskjeller som påvirker betalbar skatt	74 081	0	74 081
Utsatt skatt 31.12.2023 basert på 22 %	16 298	0	16 298

I henhold til god regnskapsskikk for små foretak har man unnlatt å balanseføre utsatt skattefordel.



ELFLOD AS
825 750 762



Note 6 - Gjeld og garantiforpliktelser

	Beløp
Del av gjelden som forfaller til betaling mer enn fem år etter regnskapsårets slutt	0
Gjeld som er sikret ved pant eller lignende sikkerhet i eiendeler	820 354
Balanseført verdi av pantsatte eiendeler	1 056 780
Summen av garantiforpliktelser som ikke er regnskapsført	0

Note 7 - Kortsiktig konsernfordring

Selskapet har en fordring på kr. 43 047,- til Elflod Holding AS(morselskap)

Note 8 - Lån og sikkerhetsstillelse til ledende personer, eiere med videre

	Styremedlemmer
Samlet lån	14 974

Mer om lån og sikkerhetsstillelse

Lånet vedrører oppsamlet mellomregningssaldoer, som vil bli gjort opp i 2024.

Note 9 - Aksjekapital

Aksjeklasse	Antall aksjer	Aksjenes pålydende	Bokført verdi
Ordinære	100	1 000	100 000

Aksjonærer	Antall aksjer	Eierandel %	Aksjeklasse
Elflod Holding AS	92	92,00	Ordinære
Joachim Hansen	8	8,00	Ordinære
Totalt antall aksjer	100	100	

Note 10 - Egenkapital

	Aksjekapital	Opptjent egenkapital	Udekket tap	Sum
Egenkapital 31.12.2022	100 000	99 821	0	199 821
Årsresultat	0	-99 821	-237 472	-337 294
Egenkapital 31.12.2023	100 000	0	-237 472	-137 472

Mer om egenkapital

Fortsatt drift:

Årsoppgjøret er avlagt under forutsetning om fortsatt drift. Styret gjør oppmerksom på at selskapet aksjekapital er tapt.

Det gjøres fortløpende tiltak for å bringe aksjekapitalen inntakt og opp på et forsvarlig nivå.



Årsregnskap for

ELFLOD AS

825750762

Regnskapsår

01.01.2023 - 31.12.2023



ELFLOD AS
825 750 762

Resultatregnskap

	Note	2023	2022
Driftsinntekter			
Salgsinntekt		3 266 603	5 407 244
Annen driftsinntekt		20 515	-19 497
Sum driftsinntekter		3 287 118	5 387 747
Driftskostnader			
Varekostnad		-1 568 235	-1 942 934
Lønnskostnad	1, 2	-1 191 530	-1 969 238
Avskrivning på varige driftsmidler og immaterielle eiendeler	3	-159 465	-155 518
Annen driftskostnad		-648 088	-1 207 320
Sum driftskostnader		-3 567 319	-5 275 009
Driftsresultat		-280 201	112 738
Finansinntekter			
Annen renteinntekt		2 938	11
Annen finansinntekt		0	29
Sum finansinntekter		2 938	40
Finanskostnader			
Annen rentekostnad		-76 329	-63 055
Sum finanskostnader		-76 329	-63 055
Netto finans		-73 391	-63 015
Resultat før skattekostnad		-353 592	49 724
Skattekostnad	4, 5	16 298	-11 380
Årsresultat		-337 294	38 344
Overføringer			
Annen egenkapital		-99 821	38 344
Udekket tap		-237 472	0
Sum overføringer		-337 294	38 344



ELFLOD AS
825 750 762

Balanse

	Note	31.12.2023	31.12.2022
EIENDELER			
Anleggsmidler			
Varige driftsmidler			
Driftsløsøre, inventar, verktøy, kontormaskiner, ol.	3, 6	428 619	616 547
Sum varige driftsmidler		428 619	616 547
Sum anleggsmidler		428 619	616 547
Omløpsmidler			
Varer			
Varer	6	300 985	490 499
Sum varer		300 985	490 499
Fordringer			
Kundefordringer	6	327 176	484 077
Kortsiktige konsernfordringer	7	46 547	36 994
Andre kortsiktige fordringer	8	31 637	52 060
Sum fordringer		405 360	573 132
Bankinnskudd, kontanter og lignende			
Bankinnskudd, kontanter og lignende		13 608	251 287
Sum bankinnskudd, kontanter og lignende		13 608	251 287
Sum omløpsmidler		719 953	1 314 918
SUM EIENDELER		1 148 572	1 931 465



ELFLOD AS
825 750 762

Balanse

	Note	31.12.2023	31.12.2022
EGENKAPITAL OG GJELD			
Egenkapital			
Innskutt egenkapital			
Aksjekapital	9, 10	100 000	100 000
Sum innskutt egenkapital		100 000	100 000
Opptjent egenkapital			
Annen egenkapital	10	0	99 821
Udekket tap	10	-237 472	0
Sum opptjent egenkapital		-237 472	99 821
Sum egenkapital		-137 472	199 821
Gjeld			
Avsetning og forpliktelser			
Utsatt skatt	4, 5	0	16 298
Sum avsetning for forpliktelser		0	16 298
Annen langsiktig gjeld			
Gjeld til kredittinstitusjoner	6	633 493	820 354
Sum annen langsiktig gjeld		633 493	820 354
Kortsiktig gjeld			
Leverandørgjeld		433 884	328 558
Betalbar skatt	4, 5	0	12 984
Skyldige offentlige avgifter		89 178	367 893
Annen kortsiktig gjeld		129 488	185 557
Sum kortsiktig gjeld		652 551	894 992
Sum gjeld		1 286 044	1 731 644
SUM EGENKAPITAL OG GJELD		1 148 572	1 931 465

Tromsø, 10.04.2024

Tom Jarle Hansen
styrets leder / daglig leder



ELFLOD AS
825 750 762

Noter

Regnskapsprinsipper

Årsregnskapet er satt opp i samsvar med regnskapsloven og god regnskapsskikk for små foretak.

Salgsinntekter

Inntektsføring ved salg av varer skjer på leveringstidspunktet. Tjenester inntektsføres etter hvert som de leveres.

Klassifisering og vurdering av balanseposter

Anleggsmidler er eiendeler bestemt til varig eie eller bruk. Eiendeler som er knyttet til varekretsløpet er klassifisert som omløpsmidler. Fordringer klassifiseres som omløpsmidler hvis de forfaller til betaling innen ett år etter transaksjonsdagen. Tilsvarende klassifiseres gjeld som kortsiktig hvis gjelden forfaller til betaling innen ett år. Langsiktig gjeld er gjeld som forfaller senere enn ett år etter transaksjonsdagen. Første års avdrag på langsiktige fordringer og langsiktig gjeld klassifiseres likevel ikke som omløpsmiddel og kortsiktig gjeld.

Omløpsmidler vurderes til laveste av anskaffelseskost og virkelig verdi. Kortsiktig gjeld balanseføres til nominelt beløp på etableringstidspunktet. Anleggsmidler vurderes til anskaffelseskost. Varige anleggsmidler avskrives etter en fornuftig avskrivningsplan. Anleggsmidlene nedskrives til virkelig verdi ved verdifall som ikke forventes å være forbigående. Langsiktig gjeld med unntak av andre avsetninger balanseføres til nominelt beløp på etableringstidspunktet.

Fordringer

Kundefordringer og andre fordringer er oppført i balansen til pålydende etter fradrag for avsetning til forventet tap. Avsetning til tap gjøres på grunnlag av individuelle vurderinger av de enkelte fordringene.

Varebeholdninger

Lager av innkjøpte varer er verdsatt til laveste verdi av anskaffelseskost etter FIFO- prinsippet og virkelig verdi. Det foretas nedskrivning for påregnelig ukurans.

Varige driftsmidler

Varige driftsmidler balanseføres og avskrives over driftsmidlenes levetid dersom de har antatt levetid over 3 år og har en kostpris som overstiger kr 15 000. Direkte vedlikehold av driftsmidler kostnadsføres løpende under driftskostnader, mens påkostninger eller forbedringer tillegges driftsmidlets kostpris og avskrives i takt med driftsmidlet.

Forøvrig er følgende regnskapsprinsipper anvendt:

Forsikret pensjonsforpliktelse er ikke balanseført - kostnaden er lik premien. Leieavtaler er ikke balanseført.

Skatt

Skattekostnaden i resultatregnskapet omfatter både periodens betalbare skatt og endring i utsatt skatt. Utsatt skatt er beregnet med 22% på grunnlag av de midlertidige forskjeller som eksisterer mellom regnskapsmessige og skattemessige verdier, samt skattemessig underskudd til fremføring ved utgangen av regnskapsåret. Skatteøkende og skattereduserende midlertidige forskjeller som reverserer eller kan reversere i samme periode er fastsatt og skattevirkningen er beregnet på nettogrunnlaget.

Selskapet har ikke endret regnskapsprinsipp fra 2022 til 2023.

Note 1 - Lønnskostnader

Spesifikasjon av lønnskostnader	2023	2022
Lønn	1 062 859	1 783 275
Arbeidsgiveravgift	86 051	137 021
Pensjonskostnader	34 356	45 184
Andre relaterte ytelser	8 264	3 757
Sum	1 191 530	1 969 237



ELFLOD AS
825 750 762

Note 2 - Antall årsverk

Antall årsverk sysselsatt i regnskapsåret: 2

Note 3 - Varige driftsmidler og immaterielle eiendeler

	Varige driftsmidler
Anskaffelseskost 01.01.	812 526
Tilgang i året	27 600
Avgang i året	-93 919
Anskaffelseskost 31.12.	746 207
Samlede avskrivninger, nedskrivninger og reverseringer av nedskrivninger	-317 588
Balanseført verdi per 31.12.	428 619
Avskrivninger, nedskrivninger og reverseringer av nedskrivninger i regnskapsåret	159 465

Note 4 - Spesifisering av skatt

Skattekostnad	2023	2022
Betalbar skatt på alminnelig inntekt	0	12 984
+/- Endringer i utsatt skatt/utsatt skattefordel	-16 298	-1 604
Skattekostnad	-16 298	11 380

Skattepliktig inntekt		
Resultat før skatt	-353 592	49 724
Permanente forskjeller	1 586	2 000
+/- Endring i midlertidige forskjeller	34 091	40 174
- Anvendelse av fremførbart underskudd	0	-32 879
Skattepliktig inntekt	-317 915	59 019

Betalbar skatt i balansen		
Betalbar skatt på årets resultat	0	12 984
Sum betalbar skatt i balansen	0	12 984

Note 5 - Midlertidige forskjeller - utsatt skatt/skattefordel

Utsatt skatt/utsatt skattefordel i balansen avsettes på grunnlag av forskjeller mellom regnskapsmessige og skattemessige verdier i henhold til norsk regnskapsstandard for skatt.

Midlertidige skatteøkende og skattereduserende forskjeller som kan utlignes er nettoført.

Midlertidige forskjeller knyttet til:	01.01.2023	31.12.2023	Endring
Anleggsmidler	64 400	39 990	24 410
Omløpsmidler	9 681	0	9 681
Fremførbart underskudd	0	-317 915	317 915
Netto forskjeller	74 081	-277 925	352 006
Skattereduserende forskjeller som ikke kan utlignes	0	277 925	-277 925
Sum midlertidige forskjeller som påvirker betalbar skatt	74 081	0	74 081
Utsatt skatt 31.12.2023 basert på 22 %	16 298	0	16 298

I henhold til god regnskapsskikk for små foretak har man unnlatt å balanseføre utsatt skattefordel.



ELFLOD AS
825 750 762

Note 6 - Gjeld og garantiforpliktelser

	Beløp
Del av gjelden som forfaller til betaling mer enn fem år etter regnskapsårets slutt	0
Gjeld som er sikret ved pant eller lignende sikkerhet i eiendeler	820 354
Balanseført verdi av pantsatte eiendeler	1 056 780
Summen av garantiforpliktelser som ikke er regnskapsført	0

Note 7 - Kortsiktig konsernfordring

Selskapet har en fordring på kr. 43 047,- til Elflod Holding AS(morselskap)

Note 8 - Lån og sikkerhetsstillelse til ledende personer, eiere med videre

	Styremedlemmer
Samlet lån	14 974

Mer om lån og sikkerhetsstillelse

Lånet vedrører oppsamlet mellomregningssaldoer, som vil bli gjort opp i 2024.

Note 9 - Aksjekapital

Aksjeklasse	Antall aksjer	Aksjenes pålydende	Bokført verdi
Ordinære	100	1 000	100 000
Aksjonærer	Antall aksjer	Eierandel %	Aksjeklasse
Elflod Holding AS	92	92,00	Ordinære
Joachim Hansen	8	8,00	Ordinære
Totalt antall aksjer	100	100	

Note 10 - Egenkapital

	Selskapskapital	Opptjent egenkapital	Udekket tap	Sum
Egenkapital 31.12.2022	100 000	99 821	0	199 821
Årsresultat	0	-99 821	-237 472	-337 294
Egenkapital 31.12.2023	100 000	0	-237 472	-137 472

Mer om egenkapital

Fortsatt drift:

Årsoppgjøret er avlagt under forutsetning om fortsatt drift. Styret gjør oppmerksom på at selskapet aksjekapital er tapt.

Det gjøres fortløpende tiltak for å bringe aksjekapitalen inntakt og opp på et forsvarlig nivå.