



ÅRSREGNSKAPET FOR REGNSKAPSÅRET 2025 - GENERELL INFORMASJON

Enheten

Organisasjonsnummer: 923 232 206
Organisasjonsform: Aksjeselskap
Foretaksnavn: WELAND AS
Forretningsadresse: Svennerudveien 34
2016 FROGNER

Regnskapsår

Årsregnskapets periode: 01.06.2024 - 31.05.2025

Konsern

Morselskap i konsern: Nei

Regnskapsregler

Regler for små foretak benyttet: Ja
Benyttet ved utarbeidelsen av årsregnskapet til selskapet: Regnskapslovens alminnelige regler

Årsregnskapet fastsatt av kompetent organ

Bekreftet av representant for selskapet: Jonas Patrik Welandson
Dato for fastsettelse av årsregnskapet: 31.10.2025

Grunnlag for avgivelse

År 2025: Årsregnskapet er elektronisk innlevert
År 2024: Tall er hentet fra elektronisk innlevert årsregnskap fra 2025

Det er ikke krav til at årsregnskapet m.v. som sendes til Regnskapsregisteret er undertegnet. Kontrollen på at dette er utført ligger hos revisor/enhetens øverste organ. Sikkerheten ivaretas ved at innsender har rolle/rettighet for innsending av årsregnskapet via Altinn, og ved at det bekreftes at årsregnskapet er fastsatt av kompetent organ.

Brønnøysundregistrene, 02.02.2026



Resultatregnskap

Beløp i: NOK	Note	2025	2024
RESULTATREGNSKAP			
Inntekter			
Salgsinntekt		128 824 999	149 814 544
Annen driftsinntekt		4 095 638	3 563 488
Sum inntekter		132 920 637	153 378 032
Kostnader			
Varekostnad	1	87 590 594	103 925 020
Lønnskostnad	2, 3	18 743 068	19 470 579
Avskrivninger	4	1 508 397	880 368
Nedskrivning av varige driftsmidler og immaterielle eiendeler	4		
Annen driftskostnad	2	16 892 438	19 411 880
Sum kostnader		124 734 496	143 687 846
Driftsresultat		8 186 141	9 690 186
Finansinntekter og finanskostnader			
Renteinntekt fra foretak i samme konsern			34 629
Annen renteinntekt		1 927 184	2 456 719
Annen finansinntekt		209 240	292 704
Verdiøkning markedsbaserte omløpsmidler		80 662	289 685
Sum finansinntekter		2 217 087	3 073 737
Annen rentekostnad		7 807	
Sum finanskostnader		7 807	
Netto finans		2 209 280	3 073 737
Resultat før skattekostnad		10 395 421	12 763 923
Skattekostnad på resultat	5	2 227 607	2 682 750
Årsresultat	6	8 167 814	10 081 173
Årsresultat etter minoritetsinteresser		8 167 814	10 081 173
Totalresultat		8 167 814	10 081 173



Resultatregnskap

Beløp i: NOK	Note	2025	2024
Overføringer og disponeringer			
Avsatt til annen egenkapital		8 167 814	10 081 173
Sum overføringer og disponeringer		8 167 814	10 081 173



Balanse

Beløp i: NOK	Note	2025	2024
BALANSE - EIENDELER			
Anleggsmidler			
Immaterielle eiendeler			
Rettigheter			229 371
Utsatt skattefordel	5	662 785	978 323
Sum immaterielle eiendeler		662 785	1 207 694
Varige driftsmidler			
Tomter, bygninger o.a. fast eiendom	4	44 118 868	14 792 935
Maskiner og anlegg	4		
Skip og flytende installasjoner	4		
Driftsløsøre, inventar o.a. utstyr	4	746 685	1 090 775
Sum varige driftsmidler	7	44 865 553	15 883 710
Investeringer i aksjer og andeler	8		
Sum anleggsmidler		45 528 338	17 091 404
Omløpsmidler			
Varer			
Sum varer	1	6 664 324	6 639 300
Fordringer			
Kundefordringer	9	18 124 841	15 943 257
Andre kortsiktige fordringer	9	693 430	625 895
Konsernfordringer			1 188 916
Sum fordringer	9	18 818 271	17 758 068
Investeringer			
Aksjer og andeler i foretak i samme konsern	8		
Markedsbaserte aksjer	8	3 745 784	3 665 122
Markedsbaserte obligasjoner	8		
Andre markedsbaserte finansielle instrumenter	8		
Sum investeringer		3 745 784	3 665 122
Bankinnskudd, kontanter og lignende			
Bankinnskudd, kontanter		37 221 842	62 859 269



Balanse

Beløp i: NOK	Note	2025	2024
Sum bankinnskudd, kontanter og lignende		37 221 842	62 859 269
Sum omløpsmidler		66 450 221	90 921 759
SUM EIENDELER		111 978 559	108 013 164

BALANSE - EGENKAPITAL OG GJELD

Egenkapital

Innskutt egenkapital

Aksjekapital 3 000 aksjer à 1 000	10	3 000 000	3 000 000
Beholdning av egne aksjer	10		
Sum innskutt egenkapital		3 000 000	3 000 000

Opptjent egenkapital

Annen egenkapital		90 842 867	82 675 054
Sum opptjent egenkapital		90 842 867	82 675 054

Sum egenkapital	6	93 842 867	85 675 054
------------------------	---	-------------------	-------------------

Gjeld

Langsiktig gjeld

Pensjonsforpliktelser	3		
Utsatt skatt	5		
Andre avsetninger for forpliktelser		250 000	250 000
Sum avsetninger for forpliktelser		250 000	250 000

Annen langsiktig gjeld

Sum langsiktig gjeld		250 000	250 000
-----------------------------	--	----------------	----------------

Kortsiktig gjeld

Leverandørgjeld	9	4 761 868	8 370 272
Betalbar skatt	5	2 282 949	3 336 270
Skyldig offentlige avgifter		6 628 162	6 835 331
Annen kortsiktig gjeld	9	4 212 713	3 546 237
Sum kortsiktig gjeld	9	17 885 692	22 088 110



Balanse

Beløp i: NOK	Note	2025	2024
Sum gjeld		18 135 692	22 338 110
SUM EGENKAPITAL OG GJELD		111 978 559	108 013 164
POSTER UTENOM BALANSEN			
Garantistillelser	7		
Pantstillelser	7		



Brønnøysundregistrene

ÅRSREGNSKAP FOR REGNSKAPSÅRET 2025 - GENERELL INFORMASJON

Journalnummer: 2026 302300

Enheten

Organisasjonsnummer: 923 232 206
Organisasjonsform: Aksjeselskap
Foretaksnavn: WELAND AS
Forretningsadresse: Svennerudveien 34
2016 FROGNER

Regnskapsår

Årsregnskapets periode: 01.06.2024 - 31.05.2025

Konsern

Morselskap i konsern: Nei

Regnskapsregler

Regler for små foretak benyttet: Ja
Benyttet ved utarbeidelsen av
årsregnskapet til selskapet: Regnskapslovens alminnelige regler

Årsregnskapet fastsatt av kompetent organ

Bekreftet av representant for selskapet: Jonas Patrik Welandson
Dato for fastsettelse av årsregnskapet: 31.10.2025

Grunnlag for avgivelse

År 2025: Årsregnskap er elektronisk innlevert.
År 2024: Tall er hentet fra elektronisk innlevert årsregnskap fra 2025.

Det er ikke krav til at årsregnskapet m.v. som sendes til Regnskapsregisteret er undertegnet. Kontrollen på at dette er utført ligger hos revisor/enhetens øverste organ. Sikkerheten ivaretas ved at innsender har rolle/rettighet for innsending av årsregnskapet via Altinn, og ved at det bekreftes at årsregnskapet er fastsatt av kompetent organ.

Brønnøysundregistrene, 24.01.2026



Organisasjonsnr: 923 232 206
WELAND AS

RESULTATREGNSKAP

Beløp i: NOK	Note	2025	2024
RESULTATREGNSKAP			
Inntekter			
Salgsinntekt		128 824 999	149 814 544
Annen driftsinntekt		4 095 638	3 563 488
Sum inntekter		132 920 637	153 378 032
Kostnader			
Varekostnad	1	87 590 594	103 925 020
Lønnskostnad	2, 3	18 743 068	19 470 579
Avskrivninger	4	1 508 397	880 368
Nedskrivning av varige driftsmidler og immaterielle eiendeler	4		
Annen driftskostnad	2	16 892 438	19 411 880
Sum kostnader		124 734 496	143 687 846
Driftsresultat		8 186 141	9 690 186
Finansinntekter og finanskostnader			
Renteinntekt fra foretak i samme konsern			34 629
Annen renteinntekt		1 927 184	2 456 719
Annen finansinntekt		209 240	292 704
Verdiøkning markedsbaserte omløpsmidler		80 662	289 685
Sum finansinntekter		2 217 087	3 073 737
Annen rentekostnad		7 807	
Sum finanskostnader		7 807	
Netto finans		2 209 280	3 073 737
Resultat før skattekostnad		10 395 421	12 763 923
Skattekostnad på resultat	5	2 227 607	2 682 750
Årsresultat	6	8 167 814	10 081 173
Årsresultat etter minoritetsinteresser		8 167 814	10 081 173
Totalresultat		8 167 814	10 081 173
Overføringer og disponeringer			
Avsatt til annen egenkapital		8 167 814	10 081 173
Sum overføringer og disponeringer		8 167 814	10 081 173





Organisasjonsnr: 923 232 206
WELAND AS

BALANSE

Beløp i: NOK	Note	2025	2024
BALANSE - EIENDELER			
Anleggsmidler			
Immaterielle eiendeler			
Rettigheter			229 371
Utsatt skattefordel	5	662 785	978 323
Sum immaterielle eiendeler		662 785	1 207 694
Varige driftsmidler			
Tomter, bygninger o.a. fast eiendom	4	44 118 868	14 792 935
Maskiner og anlegg	4		
Skip og flytende installasjoner	4		
Driftsløsøre, inventar o. a. utstyr	4	746 685	1 090 775
Sum varige driftsmidler	7	44 865 553	15 883 710
Investeringer i aksjer og andeler	8		
Sum anleggsmidler		45 528 338	17 091 404
Omløpsmidler			
Varer			
Sum varer	1	6 664 324	6 639 300
Fordringer			
Kundefordringer	9	18 124 841	15 943 257
Andre kortsiktige fordringer	9	693 430	625 895
Konsernfordringer			1 188 916
Sum fordringer	9	18 818 271	17 758 068
Investeringer			
Aksjer og andeler i foretak i samme konsern	8		
Markedsbaserte aksjer	8	3 745 784	3 665 122
Markedsbaserte obligasjoner	8		
Andre markedsbaserte finansielle instrumenter	8		
Sum investeringer		3 745 784	3 665 122
Bankinnskudd, kontanter og lignende			
Bankinnskudd, kontanter		37 221 842	62 859 269
Sum bankinnskudd, kontanter og lignende		37 221 842	62 859 269
Sum omløpsmidler		66 450 221	90 921 759



SUM EIENDELER		111 978 559	108 013 164
BALANSE - EGENKAPITAL OG GJELD			
Egenkapital			
Innskutt egenkapital			
Aksjekapital 3 000 aksjer à 1 000	10	3 000 000	3 000 000
Beholdning av egne aksjer	10		
Sum innskutt egenkapital		3 000 000	3 000 000
Opptjent egenkapital			
Annen egenkapital		90 842 867	82 675 054
Sum opptjent egenkapital		90 842 867	82 675 054
Sum egenkapital	6	93 842 867	85 675 054
Gjeld			
Langsiktig gjeld			
Pensjonsforpliktelser	3		
Utsatt skatt	5		
Andre avsetninger for forpliktelser		250 000	250 000
Sum avsetninger for forpliktelser		250 000	250 000
Annen langsiktig gjeld			
Sum langsiktig gjeld		250 000	250 000
Kortsiktig gjeld			
Leverandørgjeld	9	4 761 868	8 370 272
Betalbar skatt	5	2 282 949	3 336 270
Skyldig offentlige avgifter		6 628 162	6 835 331
Annen kortsiktig gjeld	9	4 212 713	3 546 237
Sum kortsiktig gjeld	9	17 885 692	22 088 110
Sum gjeld		18 135 692	22 338 110
SUM EGENKAPITAL OG GJELD		111 978 559	108 013 164
POSTER UTENOM BALANSEN			
Garantistillelser	7		
Pantstillelser	7		



Organisasjonsnr: 923 232 206
WELAND AS

NOTEOPPLYSNINGER - SELSKAP - alle poster oppgitt i hele tall

Note
2

Antall årsverk i regnskapsåret
18.00

<u>Sum</u>	<u>Beløp</u>
<u>Balanseført verdi 31.12.</u>	<u>Varige driftsmidler Immaterielle eiend.</u>

Konsernregnskap

Morselskapet sitt navn

Forretningskontor for morselskapet

Begrunnelse for at datterselskap er utelatt fra konsolideringen

<u>Samlet beløp - tilknyttet selskap</u>	<u>Årets</u>	<u>Fjorårets</u>
--	--------------	------------------

<u>Samlet beløp - foretak i samme konsern</u>	<u>Årets</u>	<u>Fjorårets</u>
---	--------------	------------------

<u>Samlet beløp - foretak i samme konsern</u>	<u>Årets</u>	<u>Fjorårets</u>
---	--------------	------------------

<u>Samlet beløp - felles kontrollert virksomhet</u>	<u>Årets</u>	<u>Fjorårets</u>
---	--------------	------------------

<u>Pantstillelse</u>	<u>Beløp</u>
----------------------	--------------

<u>Beholdning av egne aksjer</u>	<u>Antall</u>	<u>Pålydende</u>	<u>Andel av aksjek.</u>
----------------------------------	---------------	------------------	-------------------------



Til generalforsamlingen i Weland AS

Uavhengig revisors beretning

Konklusjon

Vi har revidert årsregnskapet for Weland AS som viser et overskudd på NOK 8 167 814. Årsregnskapet består av balanse per 31. mai 2025, resultatregnskap for regnskapsåret avsluttet per denne datoen og noter til årsregnskapet, herunder et sammendrag av viktige regnskapsprinsipper.

Etter vår mening

- oppfyller årsregnskapet gjeldende lovkrav, og
- gir årsregnskapet et rettviseende bilde av selskapets finansielle stilling per 31. mai 2025, og av dets resultater for regnskapsåret avsluttet per denne datoen i samsvar med regnskapslovens regler og god regnskapsskikk i Norge.

Grunnlag for konklusjonen

Vi har gjennomført revisjonen i samsvar med International Standards on Auditing (ISA-ene). Våre oppgaver og plikter i henhold til disse standardene er beskrevet nedenfor under *Revisors oppgaver og plikter ved revisjonen av årsregnskapet*. Vi er uavhengige av selskapet i samsvar med kravene i relevante lover og forskrifter i Norge og International Code of Ethics for Professional Accountants (inkludert internasjonale uavhengighetsstandarder) utstedt av International Ethics Standards Board for Accountants (IESBA-reglene), og vi har overholdt våre øvrige etiske forpliktelser i samsvar med disse kravene. Innhentet revisjonsbevis er etter vår vurdering tilstrekkelig og hensiktsmessig som grunnlag for vår konklusjon.

Styrets og daglig leders ansvar for årsregnskapet

Styret og daglig leder (ledelsen) er ansvarlige for å utarbeide årsregnskapet og for at det gir et rettviseende bilde i samsvar med regnskapslovens regler og god regnskapsskikk i Norge. Ledelsen er også ansvarlig for slik internkontroll som den finner nødvendig for å kunne utarbeide et regnskap som ikke inneholder vesentlig feilinformasjon, verken som følge av misligheter eller utilsiktede feil.

Ved utarbeidelsen av årsregnskapet må ledelsen ta standpunkt til selskapets evne til fortsatt drift og opplyse om forhold av betydning for fortsatt drift. Forutsetningen om fortsatt drift skal legges til grunn for årsregnskapet så lenge det ikke er sannsynlig at virksomheten vil bli avvirket.

Revisors oppgaver og plikter ved revisjonen av årsregnskapet

Vårt mål er å oppnå betryggende sikkerhet for at årsregnskapet som helhet ikke inneholder vesentlig feilinformasjon, verken som følge av misligheter eller utilsiktede feil, og å avgi en revisjonsberetning som inneholder vår konklusjon. Betryggende sikkerhet er en høy grad av sikkerhet, men ingen garanti

SLM Revisjon AS – MEDLEMMER AV DEN NORSKE REVISORFORENING OG PRIME GLOBAL – REVISORNUMMER 972 412 112

Postadresse: Postboks 273, 2001 Lillestrøm
Besøksadresse: Stortorget, 28, Lillestrøm

Telefon: 63 89 77 00

E-post: firmapost@slm-revisjon.no
Nettside: www.slm-revisjon.no



Dette dokumentet er signert med PAdES-formatet (PDF Advanced Electronic Signatures) av Signicat. Dette sikrer dokumentet og dets vedlegg mot endringer etter signering.

SIGNICAT



for at en revisjon utført i samsvar med ISA-ene, alltid vil avdekke vesentlig feilinformasjon. Feilinformasjon kan oppstå som følge av misligheter eller utilsiktede feil. Feilinformasjon er å anse som vesentlig dersom den enkeltvis eller samlet med rimelighet kan forventes å påvirke de økonomiske beslutningene som brukerne foretar på grunnlag av årsregnskapet.

For videre beskrivelse av revisors oppgaver og plikter vises det til:
<https://revisorforeningen.no/revisjonsberetninger>

Lillestrøm, 30. oktober 2025
SLM Revisjon AS

Marius Olsen
Statsautorisert revisor
(elektronisk signert)

SLM Revisjon AS – MEDLEMMER AV DEN NORSKE REVISORFORENING OG PRIME GLOBAL – REVISORNUMMER 972 412 112

Postadresse: Postboks 273, 2001 Lillestrøm
Besøksadresse: Stortorget, 28, Lillestrøm

Telefon: 63 89 77 00

E-post: firmapost@slm-revisjon.no
Nettside: www.slm-revisjon.no



Dette dokumentet er signert med PAdES-formatet (PDF Advanced Electronic Signatures) av Signicat. Dette sikrer dokumentet og dets vedlegg mot endringer etter signering.

SIGNICAT



Elektronisk signatur

Signert av

Olsen, Marius

(Identitet bekreftet med BankID (NO))



Dato og tid (UTC+01:00) Central European Time (Berlin) (DD.MM.YYYY HH:MM:SS)

30.10.2025 15:29:03

Signaturmetode

BankID (NO)



Årsregnskap

2025

Weland AS

KS



Resultatregnskap			
Weland AS			
Driftsinntekter og driftskostnader	Note	2025	2024
Salgsinntekt		128 824 999	149 814 544
Annen driftsinntekt		4 095 638	3 563 488
Sum driftsinntekter		<u>132 920 637</u>	<u>153 378 032</u>
Varekostnad	1	87 590 594	103 925 020
Lønnskostnad	2, 3	18 743 068	19 470 579
Avskrivninger	4	1 508 397	880 368
Annen driftskostnad	2	16 892 438	19 411 880
Sum driftskostnader		<u>124 734 496</u>	<u>143 687 846</u>
Driftsresultat		<u>8 186 141</u>	<u>9 690 186</u>
Finansinntekter og finanskostnader			
Renteinntekt fra foretak i samme konsern		0	34 629
Annen renteinntekt		1 927 184	2 456 719
Annen finansinntekt		209 240	292 704
Verdiøkning markedsbaserte omløpsmidler		80 662	289 685
Annen rentekostnad		7 807	0
Resultat av finansposter		<u>2 209 280</u>	<u>3 073 737</u>
Ordinært resultat før skattekostnad		<u>10 395 421</u>	<u>12 763 923</u>
Skattekostnad på resultat	5	<u>2 227 607</u>	<u>2 682 750</u>
Årsresultat	6	<u>8 167 814</u>	<u>10 081 173</u>
Overføringer			
Avsatt til annen egenkapital		<u>8 167 814</u>	10 081 173

Weland AS

K. S.






Balanse			
Weland AS			
Eiendeler	Note	2025	2024
Anleggsmidler			
Immaterielle eiendeler			
Rettigheter		0	229 371
Utsatt skattefordel	5	662 785	978 323
Sum immaterielle eiendeler		<u>662 785</u>	<u>1 207 694</u>
Varige driftsmidler			
Tomter, bygninger o.a. fast eiendom	4	44 118 868	14 792 935
Driftsløsøre, inventar o.a. utstyr	4	746 685	1 090 775
Sum varige driftsmidler	7	<u>44 865 553</u>	<u>15 883 710</u>
Sum anleggsmidler		<u>45 528 338</u>	<u>17 091 404</u>
Omløpsmidler			
Varer			
Varer	1	<u>6 664 324</u>	<u>6 639 300</u>
Fordringer			
Kundefordringer	9	18 124 841	15 943 257
Fordring på selskap i samme konsern		0	1 188 916
Andre kortsiktige fordringer	9	693 430	625 895
Sum fordringer	9	<u>18 818 271</u>	<u>17 758 068</u>
Investeringer			
Markedsbaserte aksjer	8	<u>3 745 784</u>	<u>3 665 122</u>
Bankinnskudd, kontanter og lignende			
Bankinnskudd, kontanter		<u>37 221 842</u>	<u>62 859 269</u>
Sum omløpsmidler		<u>66 450 221</u>	<u>90 921 759</u>
Sum eiendeler		<u>111 978 559</u>	<u>108 013 164</u>

A S



Balanse			
Weland AS			
Egenkapital og gjeld	Note	2025	2024
Egenkapital			
Innskutt egenkapital			
Aksjekapital 3 000 aksjer à 1 000	10	3 000 000	3 000 000
Opptjent egenkapital			
Annen egenkapital		<u>90 842 867</u>	<u>82 675 054</u>
Sum egenkapital	6	<u>93 842 867</u>	<u>85 675 054</u>
Gjeld			
Andre avsetninger for forpliktelser		<u>250 000</u>	<u>250 000</u>
Kortsiktig gjeld			
Leverandørgjeld	9	4 761 868	8 370 272
Betalbar skatt	5	2 282 949	3 336 270
Skyldig offentlige avgifter		6 628 162	6 835 331
Annen kortsiktig gjeld	9	4 212 713	3 546 237
Sum kortsiktig gjeld	9	<u>17 885 692</u>	<u>22 088 110</u>
Sum gjeld		<u>18 135 692</u>	<u>22 338 110</u>
Sum egenkapital og gjeld		<u>111 978 559</u>	<u>108 013 164</u>

Sørums, 23.10.2025

 Leif Fredrik Thomas Albinsson styreleder	 Jonas Patrik Welandson styremedlem	 Knut Sverre Larsen daglig leder
--	--	--

Weland AS



Noter 2025 Weland AS

Regnskapsprinsipper

Årsregnskapet er satt opp i samsvar med regnskapsloven og NRS 8 - God regnskapsskikk for små foretak.

Driftsinntekter

Inntektsføring ved salg av varer skjer på leveringstidspunktet. Tjenester inntektsføres etter hvert som de leveres.

Omløpsmidler/Kortsiktig gjeld

Omløpsmidler og kortsiktig gjeld omfatter normalt poster som forfaller til betaling innen ett år etter balansedagen, samt poster som knytter seg til varekretsløpet. Omløpsmidler vurderes til laveste verdi av anskaffelseskost og virkelig verdi.

Anleggsmidler

Anleggsmidler omfatter eiendeler bestemt til varig eie og bruk. Anleggsmidler er vurdert til anskaffelseskost. Varige driftsmidler balanseføres og avskrives over driftsmidlets økonomiske levetid. Varige driftsmidler nedskrives til gjenvinnbart beløp ved verdifall som forventes ikke å være forbigående. Gjenvinnbart beløp er det høyeste av netto salgsverdi og verdi i bruk. Verdi i bruk er nåverdi av fremtidige kontantstrømmer knyttet til eiendelen. Nedskrivningen reverseres når grunnlaget for nedskrivningen ikke lenger er tilstede.

Valuta

Pengeposter i utenlandsk valuta vurderes iht. kursen ved regnskapsårets slutt.

Varer

Varer er vurdert til det laveste av anskaffelseskost og netto salgsverdi.

Fordringer

Kundefordringer og andre fordringer oppføres til pålydende etter fradrag for avsetning til forventet tap. Avsetning til tap gjøres på grunnlag av en individuell vurdering av de enkelte fordringene. I tillegg gjøres det for øvrige kundefordringer en uspesifisert avsetning for å dekke antatt tap.

Skatt

Skattekostnaden i resultatregnskapet omfatter både periodens betalbare skatt og endring i utsatt skatt. Utsatt skatt er beregnet med 22% på grunnlag av de midlertidige forskjeller som eksisterer mellom regnskapsmessige og skattemessige verdier, samt skattemessig underskudd til fremføring ved utgangen av regnskapsåret. Skatteøkende og skattereduserende midlertidige forskjeller som reverserer eller kan reverseres i samme periode er utlignet og nettoført. Utsatt skattefordel balanseføres i den grad det er sannsynlig at den kan bli nyttiggjort eller i henhold til god regnskapsskikk for små foretak er utsatt skattefordel ikke balanseført. Utsatt skatt på merverdier i forbindelse med oppkjøp av datterselskap blir ikke utlignet.

Garanti

Det er avsatt til forventede garantikostnader. Garantiaavsetningen er i balansen oppført under annen kortsiktig gjeld.

KS



Noter 2025

Weland AS

Note 1 Varer

Varelager	2025	2024
Lager av innkjøpte handelsvarer	7 072 436	7 008 645
Avsetning ukurans	-408 112	-369 345
Sum varelager	6 664 324	6 639 300

Note 2 Lønnskostnader og ytelser, godtgjørelser til daglig leder, styret og revisor

Lønnskostnader	2025	2024
Lønninger	13 608 043	12 848 248
Arbeidsgiveravgift	2 499 344	2 464 208
Pensjonskostnader	2 210 830	3 578 538
Andre ytelser	424 851	579 584
Sum	18 743 068	19 470 579

Selskapet har i 2025 sysselsatt 18 årsverk.

Revisor

Kostnadsført revisjonshonorar for 2025 utgjør kr 110 749.
I tillegg kommer honorar for andre tjenester med kr 16 075.

Note 3 Ytelsespensjon

Selskapet er pliktig til å ha tjenstepensjonsordning etter lov om obligatorisk tjenstepensjon.
Selskapets pensjonsordninger tilfredsstiller kravene i denne lov.

Selskapet har pensjonsordninger som omfatter i alt 15 personer, herunder 7 pensjonister.
Ordningene gir rett til definerte fremtidige ytelser. Disse er i hovedsak avhengig av antall opptjeningsår, lønnsnivå ved oppnådd pensjonsalder og størrelsen på ytelsene fra folketrygden.
Forpliktelsene er dekket gjennom et forsikringselskap.

KSL



Noter 2025

Weland AS

	2025	2024
Årets pensjonsopptjening og endring i opptjening	1 830 674	1 541 414
Finanskostnader	424 766	3 709 747
Netto pensjonskostnad	2 255 440	5 251 161
Opptjent pensjonsforpliktelse pr 31.05.	-21 184 353	-19 101 952
Beregnet effekt av fremtidig lønnsregulering	0	0
Beregnete pensjonsforpliktelser pr 31.05.	-21 184 353	-19 101 952
Pensjonsmidler (til virkelig verdi) pr 31.05	17 734 352	15 134 000
Ikke resultatført virkning av estimatavvik	6 824 107	7 315 499
Netto pensjonsmidler	3 374 106	3 347 547

Selskapet har valgt å ikke balanseføre pensjonsmidlene

Økonomiske forutsetninger	2025	2024
Diskonteringsrente	3,10 %	3,00 %
Forventet avkastning på pensjonsmidler	4,80 %	4,70 %
Forventet lønnsvekst	3,50 %	3,50 %
Forventet G-regulering	3,25 %	3,25 %
Forventet regulering av pensjoner under utbetaling	1,80 %	1,50 %
Forventet årlig avgang	3,25 %	3,25 %
Demografiske forutsetninger	2025	2024
Anvendt dødelighetstabell	K2013BE	K2013BE
Anvendt uføretariff	KU	KU

ks



Noter 2025

Weland AS

Note 4 Anleggsnote

	Rettigheter	Fast Eiendom	Inventar og utstyr	Sum varige driftsmidler
Anskaffelseskost 01.01.2025	1 500 000	35 992 658	5 530 402	43 023 060
Tilgang kjøpte driftsmidler	0	30 260 869	0	30 260 869
Anskaffelseskost 31.12.2025	1 500 000	66 253 527	5 530 402	73 283 929
Akkumulerte avskrivninger 31.12.2025	1 500 000	22 134 660	4 783 716	28 418 376
Bøkført verdi per 31.12.2025	0	44 118 867	746 686	44 865 553
Årets avskrivninger	229 371	934 936	344 090	1 508 397
Avskrivningssatser	20 %	3-10 %	20-25 %	

Note 5 Skatt

Årets skattekostnad	2025	2024
Resultatført skatt på ordinært resultat:		
Betalbar skatt	1 912 069	2 989 366
Endring i utsatt skattefordel	315 538	-306 616
Skattekostnad ordinært resultat	2 227 607	2 682 750
Skattepliktig inntekt:		
Resultat før skatt	10 395 421	12 763 923
Permanente forskjeller	-269 936	-569 608
Endring i midlertidige forskjeller	-1 434 264	1 393 712
Skattepliktig inntekt	8 691 221	13 588 027
Betalbar skatt i balansen:		
Betalbar skatt på årets resultat	1 912 069	3 336 270
Restskatt fra i fjor	370 880	0
Sum betalbar skatt i balansen	2 282 949	3 336 270
Beregning av effektiv skattesats		
Resultat før skatt	10 395 421	12 763 923
Beregnet skatt av resultat før skatt	2 286 993	2 808 063
Skatteeffekt av permanente forskjeller	-59 386	-125 314
Sum	2 227 607	2 682 749
Effektiv skattesats	21,4 %	21,0 %

Skatteeffekten av midlertidige forskjeller som har gitt opphav til utsatt skatt og utsatte skattefordeler, spesifisert på typer av midlertidige forskjeller

ke



Noter 2025

Weland AS

	2025	2024	Endring
Varige driftsmidler	-838 215	-2 109 126	-1 270 911
Varebeholdning	-408 112	-369 345	38 767
Fordringer	-1 516 332	-1 718 452	-202 120
Avsetninger mv	-250 000	-250 000	0
Sum	-3 012 659	-4 446 923	-1 434 264
Grunnlag for utsatt skattefordel	-3 012 659	-4 446 923	-1 434 264
Utsatt skattefordel (22 %)	-662 785	-978 323	-315 538

Note 6 Egenkapital

	Aksjekapital	Annen egenkapital	Sum egenkapital
Pr. 31.05.2024	3 000 000	82 675 054	85 675 054
Årets resultat		8 167 814	8 167 814
Pr 31.05.2025	3 000 000	90 842 867	93 842 867

Note 7 Pantstillelser og garantier

Ingen del av selskapets bokførte gjeld er sikret ved pant. Selskapets bankforbindelse har panterrett i varelager pålydene kr 3 000 000 og kundefordringer med kr 3 000 000. Sikkerheten er stillet for ethvert mellomværende mellom banken og selskapet. Selskapet har en kassekreditt på kr 3 millioner som pr 31.05.24 ikke er benyttet.

Bokført veri eiendeler stillet som sikkerhet utgjør pr. 31.05.2024

Varelager	Kr 6 664 324
Kundefordringer	Kr 18 121 310

Note 8 Aksjer og andeler i andre foretak m.v.

	Anskaffelseskost	Markedsverdi	Balanseført verdi
Omløpsmidler			
Aksjer i handelsportefølje	1 415 464	3 745 784	3 745 784
Sum	1 415 464	3 745 784	3 745 784

les



Noter 2025

Weland AS

Note 9 Mellomværende med selskap i samme konsern og tilknyttet selskap

	2025	2024
Fordringer		
Kundefordringer	3 531	1 188 916
Sum	3 531	1 188 916
Gjeld		
Leverandørgjeld	2 574 228	2 487 055
Sum	2 574 228	2 487 055

Note 10 Aksjonærer

Aksjekapitalen i Weland AS pr. 31.05 består av:

	Antall	Pålydende	Bokført
Ordinære aksjer	3 000	1 000,0	3 000 000
Sum	3 000		3 000 000

Eierstruktur

De største aksjonærene i % pr. 31.05 var:

	Ordinære	Eierandel	Stemmeandel
Weland AB	3 000	100,0	100,0

K&S