



ÅRSREGNSKAPET FOR REGNSKAPSÅRET 2021 - GENERELL INFORMASJON

Enheten

Organisasjonsnummer: 947 317 164
Organisasjonsform: Aksjeselskap
Foretaksnavn: PAY BACK A/S
Forretningsadresse: Glommengata 25
2211 KONGSVINGER

Regnskapsår

Årsregnskapets periode: 01.01.2021 - 31.12.2021

Konsern

Morselskap i konsern: Nei

Regnskapsregler

Regler for små foretak benyttet: Ja
Benyttet ved utarbeidelsen av årsregnskapet til selskapet: Regnskapslovens alminnelige regler

Årsregnskapet fastsatt av kompetent organ

Bekreftet av representant for selskapet: Bjørn Bjølseth
Dato for fastsettelse av årsregnskapet: 30.06.2022

Grunnlag for avgivelse

År 2021: Årsregnskapet er elektronisk innlevert
År 2020: Tall er hentet fra elektronisk innlevert årsregnskap fra 2021

Det er ikke krav til at årsregnskapet m.v. som sendes til Regnskapsregisteret er undertegnet. Kontrollen på at dette er utført ligger hos revisor/enhetens øverste organ. Sikkerheten ivaretas ved at innsender har rolle/rettighet for innsending av årsregnskapet via Altinn, og ved at det bekreftes at årsregnskapet er fastsatt av kompetent organ.

Brønnøysundregistrene, 23.07.2023



Resultatregnskap

Beløp i: NOK	Note	2021	2020
RESULTATREGNSKAP			
Inntekter			
Salgsinntekt		2 749 445	2 120 160
Sum inntekter		2 749 445	2 120 160
Kostnader			
Lønnskostnad	6	1 827 003	1 757 105
Avskrivning	1	86 105	90 080
Nedskrivning av varige driftsmidler og immaterielle eiendeler	1		
Annen driftskostnad	6	726 179	619 707
Sum kostnader		2 639 287	2 466 892
Driftsresultat		110 158	-346 732
Finansinntekter og finanskostnader			
Annen renteinntekt		-654	62
Annen finansinntekt		1 396	1 327
Sum finansinntekter		742	1 389
Annen rentekostnad		8 433	15 664
Sum finanskostnader		8 433	15 664
Netto finans		-7 691	-14 275
Ordinært resultat før skattekostnad		102 467	-361 008
Skattekostnad på ordinært resultat	5	24 481	-78 212
Ordinært resultat etter skattekostnad		77 986	-282 796
Årsresultat		77 986	-282 796
Årsresultat etter minoritetsinteresser		77 986	-282 796
Totalresultat		77 986	-282 796
Overføringer og disponeringer			
Ordinært utbytte	4		



Resultatregnskap

Beløp i: NOK	Note	2021	2020
Overført annen egenkapital	4	77 986	
Overført fra annen egenkapital	4		-282 796
Sum overføringer og disponeringer		77 986	-282 796



Balanse

Beløp i: NOK	Note	2021	2020
BALANSE - EIENDELER			
Anleggsmidler			
Immaterielle eiendeler			
Utsatt skattefordel	5	63 781	144 241
Sum immaterielle eiendeler		63 781	144 241
Varige driftsmidler			
Driftsløsøre, inventar, verktøy, kontormaskiner o.l.	1	53 333	139 438
Sum varige driftsmidler		53 333	139 438
Sum anleggsmidler		117 114	283 679
Omløpsmidler			
Varer			
Fordringer			
Kundefordringer	7	642 356	455 069
Andre kortsiktige fordringer		119 720	87 345
Sum fordringer		762 076	542 414
Bankinnskudd, kontanter og lignende			
Bankinnskudd, kontanter o.l.	2	269 213	268 667
Sum bankinnskudd, kontanter og lignende		269 213	268 667
Sum omløpsmidler		1 031 290	811 082
SUM EIENDELER		1 148 403	1 094 760
BALANSE - EGENKAPITAL OG GJELD			
Egenkapital			
Innskutt egenkapital			
Aksjekapital (30 aksjer á kr 5 000)	3, 4	150 000	150 000
Sum innskutt egenkapital		150 000	150 000



Balanse

Beløp i: NOK	Note	2021	2020
Opptjent egenkapital			
Fond for vurderingsforskjeller	4		
Annen egenkapital	4	-32 878	-110 864
Udekket tap	4		
Sum opptjent egenkapital		-32 878	-110 864
Sum egenkapital		117 122	39 136
Gjeld			
Langsiktig gjeld			
Utsatt skatt	5		
Annen langsiktig gjeld			
Gjeld til kredittinstitusjoner	7	66 689	152 090
Sum annen langsiktig gjeld		66 689	152 090
Sum langsiktig gjeld		66 689	152 090
Kortsiktig gjeld			
Leverandørgjeld		61 854	66 284
Betalbar skatt	5		
Skyldige offentlige avgifter		234 442	332 874
Utbytte	4		
Annen kortsiktig gjeld		668 297	504 376
Sum kortsiktig gjeld		964 593	903 534
Sum gjeld		1 031 282	1 055 625
SUM EGENKAPITAL OG GJELD		1 148 403	1 094 760



Brønnøysundregistrene

ÅRSREGNSKAP FOR REGNSKAPSÅRET 2021 - GENERELL INFORMASJON

Journalnummer: 2022 672923

Enheten

Organisasjonsnummer: 947 317 164
Organisasjonsform: Aksjeselskap
Foretaksnavn: PAY BACK A/S
Forretningsadresse: Glommengata 25
2211 KONGSVINGER

Regnskapsår

Årsregnskapets periode: 01.01.2021 - 31.12.2021

Konsern

Morselskap i konsern: Nei

Regnskapsregler

Regler for små foretak benyttet: Ja
Benyttet ved utarbeidelsen av
årsregnskapet til selskapet: Regnskapslovens alminnelige regler

Årsregnskapet fastsatt av kompetent organ

Bekreftet av representant for selskapet: Bjørn Bjølseth
Dato for fastsettelse av årsregnskapet: 30.06.2022

Grunnlag for avgivelse

År 2021: Årsregnskap er elektronisk innlevert.
År 2020: Tall er hentet fra elektronisk innlevert årsregnskap fra 2021.

Det er ikke krav til at årsregnskapet m.v. som sendes til Regnskapsregisteret er undertegnet. Kontrollen på at dette er utført ligger hos revisor/enhetens øverste organ. Sikkerheten ivaretas ved at innsender har rolle/rettighet for innsending av årsregnskapet via Altinn, og ved at det bekreftes at årsregnskapet er fastsatt av kompetent organ.

Brønnøysundregistrene, 20.07.2022



Organisasjonsnr: 947 317 164
PAY BACK A/S

RESULTATREGNSKAP

Beløp i: NOK	Note	2021	2020
RESULTATREGNSKAP			
Inntekter			
Salgsinntekt		2 749 445	2 120 160
Sum inntekter		2 749 445	2 120 160
Kostnader			
Lønnskostnad	6	1 827 003	1 757 105
Avskrivning	1	86 105	90 080
Nedskrivning av varige driftsmidler og immaterielle eiendeler	1		
Annen driftskostnad	6	726 179	619 707
Sum kostnader		2 639 287	2 466 892
Driftsresultat		110 158	-346 732
Finansinntekter og finanskostnader			
Annen renteinntekt		-654	62
Annen finansinntekt		1 396	1 327
Sum finansinntekter		742	1 389
Annen rentekostnad		8 433	15 664
Sum finanskostnader		8 433	15 664
Netto finans		-7 691	-14 275
Ordinært resultat før skattekostnad		102 467	-361 008
Skattekostnad på ordinært resultat	5	24 481	-78 212
Ordinært resultat etter skattekostnad		77 986	-282 796
Årsresultat		77 986	-282 796
Årsresultat etter minoritetsinteresser		77 986	-282 796
Totalresultat		77 986	-282 796
Overføringer og disponeringer			
Ordinært utbytte	4		
Overført annen egenkapital	4	77 986	
Overført fra annen egenkapital	4		-282 796
Sum overføringer og disponeringer		77 986	-282 796





Organisasjonsnr: 947 317 164
PAY BACK A/S

BALANSE

Beløp i: NOK Note 2021 2020

BALANSE - EIENDELER

Anleggsmidler

Immaterielle eiendeler

Utsatt skattefordel 5 63 781 144 241
Sum immaterielle eiendeler 63 781 144 241

Varige driftsmidler

Driftsløsøre, inventar,
verktøy, kontormaskiner o.
l. 1

Sum varige driftsmidler 53 333 139 438

Sum anleggsmidler 117 114 283 679

Omløpsmidler

Varer

Fordringer

Kundefordringer 7 642 356 455 069
Andre kortsiktige
fordringer 119 720 87 345
Sum fordringer 762 076 542 414

Bankinnskudd, kontanter og lignende

Bankinnskudd, kontanter o.
l. 2 269 213 268 667
Sum bankinnskudd,
kontanter og lignende 269 213 268 667

Sum omløpsmidler 1 031 290 811 082

SUM EIENDELER 1 148 403 1 094 760

BALANSE - EGENKAPITAL OG GJELD

Egenkapital

Innskutt egenkapital

Aksjekapital (30 aksjer á
kr 5 000) 3, 4 150 000 150 000
Sum innskutt egenkapital 150 000 150 000

Opptjent egenkapital

Fond for
vurderingsforskjeller 4
Annen egenkapital 4 -32 878 -110 864
Udekket tap 4



Sum opptjent egenkapital		-32 878	-110 864
Sum egenkapital		117 122	39 136
Gjeld			
Langsiktig gjeld			
Utsatt skatt	5		
Annen langsiktig gjeld			
Gjeld til			
kredittinstitusjoner	7	66 689	152 090
Sum annen langsiktig gjeld		66 689	152 090
Sum langsiktig gjeld		66 689	152 090
Kortsiktig gjeld			
Leverandørgjeld		61 854	66 284
Betalbar skatt	5		
Skyldige offentlige avgifter		234 442	332 874
Utbytte	4		
Annen kortsiktig gjeld		668 297	504 376
Sum kortsiktig gjeld		964 593	903 534
Sum gjeld		1 031 282	1 055 625
SUM EGENKAPITAL OG GJELD		1 148 403	1 094 760



Organisasjonsnr: 947 317 164
PAY BACK A/S

NOTEOPPLYSNINGER - SELSKAP - alle poster oppgitt i hele tall

Note

Antall aksjer og aksjeeiere

Note

6

Antall årsverk i regnskapsåret

Virksomheten har hatt følgende antall årsverk:
3.00

Omløpsmidler Startdato Sluttdato Endring

Skattemessig fremf.undersk. Startdato Sluttdato Endring

Kortsiktig gjeld Startdato Sluttdato Endring



Årsregnskap 2021

Pay Back AS

Org.nr.:947 317 164



Resultatregnskap 01.01. - 31.12.			
Pay Back AS			
	Note	2021	2020
Driftsinntekt			
Salgsinntekt		2 749 445	2 120 160
Sum driftsinntekt		2 749 445	2 120 160
Driftskostnad			
Lønnskostnad	6	1 827 003	1 757 105
Avskrivning	1	86 105	90 080
Annen driftskostnad	6	726 179	619 707
Sum driftskostnad		2 639 287	2 466 892
Driftsresultat		110 158	-346 732
Finansposter			
Annen renteinntekt		-654	62
Annen finansinntekt		1 396	1 327
Annen rentekostnad		8 433	15 664
Sum finansposter		-7 691	-14 275
Ordinært resultat før skattekostnad		102 467	-361 008
Skattekostnad på ordinært resultat	5	24 481	-78 212
Ordinært resultat		77 986	-282 796
Årsresultat		77 986	-282 796
Disponering av resultat			
Overført annen egenkapital	4	77 986	0
Overført fra annen egenkapital	4	0	282 796
Sum disponering av resultat		77 986	-282 796



Balanse pr. 31.12.			
Pay Back AS			
EIENDELER	Note	2021	2020
Utsatt skattefordel	5	63 781	144 241
Sum immaterielle eiendeler		63 781	144 241
Varige driftsmidler			
Driftsløsøre, inventar, verktøy, kontormaskiner o.l.	1	53 333	139 438
Sum varige driftsmidler		53 333	139 438
Sum anleggsmidler		117 114	283 679
Omløpsmidler			
Fordringer			
Kundefordringer	7	642 356	455 069
Andre kortsiktige fordringer		119 720	87 345
Sum fordringer		762 076	542 414
Bankinnskudd, kontanter o.l.	2	269 213	268 667
Sum omløpsmidler		1 031 290	811 082
Sum eiendeler		1 148 403	1 094 760




Balanse pr. 31.12.			
Pay Back AS			
EGENKAPITAL OG GJELD	Note	2021	2020
Egenkapital			
Innskutt egenkapital			
Aksjekapital (30 aksjer á kr 5 000)	3, 4	150 000	150 000
Sum innskutt egenkapital		150 000	150 000
Opptjent egenkapital			
Annen egenkapital	4	-32 878	-110 864
Sum opptjent egenkapital		-32 878	-110 864
Sum egenkapital		117 122	39 136
Gjeld			
Annen langsiktig gjeld			
Gjeld til kredittinstitusjoner	7	66 689	152 090
Sum annen langsiktig gjeld		66 689	152 090
Kortsiktig gjeld			
Leverandørgjeld		61 854	66 284
Skyldige offentlige avgifter		234 442	332 874
Annen kortsiktig gjeld		668 297	504 376
Sum kortsiktig gjeld		964 593	903 534
Sum gjeld		1 031 282	1 055 625
Sum gjeld og egenkapital		1 148 403	1 094 760

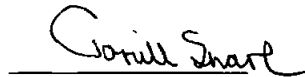



Balanse pr. 31.12.

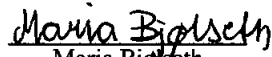
Pay Back AS

Kongsvinger, 30.06.2022
Styret i Pay Back AS


Rolf Arne Snare
styreleder


Torill Snare
styremedlem


Bjørn Bjølseth
Styremedlem, daglig leder


Maria Bjølseth
styremedlem



Til generalforsamlingen i Pay Back A/S

Uavhengig revisors beretning

Konklusjon

Vi har revidert Pay Back A/S' årsregnskap som består av balanse per 31. desember 2021, resultatregnskap for regnskapsåret avsluttet per denne datoen og noter til årsregnskapet, herunder et sammendrag av viktige regnskapsprinsipper.

Etter vår mening

- oppfyller årsregnskapet gjeldende lovkrav, og
- gir årsregnskapet et rettviseende bilde av selskapets finansielle stilling per 31. desember 2021, og av dets resultater for regnskapsåret avsluttet per denne datoen i samsvar med regnskapslovens regler og god regnskapsskikk i Norge.

Grunnlag for konklusjonen

Vi har gjennomført revisjonen i samsvar med de internasjonale revisjonsstandardene International Standards on Auditing (ISA-ene). Våre oppgaver og plikter i henhold til disse standardene er beskrevet nedenfor under *Revisors oppgaver og plikter ved revisjonen av årsregnskapet*. Vi er uavhengige av selskapet slik det kreves i lov, forskrift og International Code of Ethics for Professional Accountants (inkludert internasjonale uavhengighetsstandarder) utstedt av the International Ethics Standards Board for Accountants (IESBA-reglene), og vi har overholdt våre øvrige etiske forpliktelser i samsvar med disse kravene. Innhentet revisjonsbevis er etter vår vurdering tilstrekkelig og hensiktsmessig som grunnlag for vår konklusjon.

Styrets og daglig leders ansvar for årsregnskapet

Styret og daglig leder (ledelsen) er ansvarlige for å utarbeide årsregnskapet og for at det gir et rettviseende bilde i samsvar med regnskapslovens regler og god regnskapsskikk i Norge. Ledelsen er også ansvarlig for slik internkontroll som den finner nødvendig for å kunne utarbeide et årsregnskap som ikke inneholder vesentlig feilinformasjon, verken som følge av misligheter eller utilsiktede feil.

Ved utarbeidelsen av årsregnskapet må ledelsen ta standpunkt til selskapets evne til fortsatt drift og opplyse om forhold av betydning for fortsatt drift. Forutsetningen om fortsatt drift skal legges til grunn for årsregnskapet så lenge det ikke er sannsynlig at virksomheten vil bli avviklet.

Revisors oppgaver og plikter ved revisjonen av årsregnskapet

Vårt mål er å oppnå betryggende sikkerhet for at årsregnskapet som helhet ikke inneholder vesentlig feilinformasjon, verken som følge av misligheter eller utilsiktede feil, og å avgi en revisjonsberetning som inneholder vår konklusjon. Betryggende sikkerhet er en høy grad av sikkerhet, men ingen garanti for at en revisjon utført i samsvar med ISA-ene, alltid vil avdekke vesentlig feilinformasjon som eksisterer. Feilinformasjon kan oppstå som følge av misligheter eller utilsiktede feil. Feilinformasjon

PricewaterhouseCoopers AS, Aslak Boltsgate 42, Postboks 1100, NO-2305 Hamar

T: 02316, org. no.: 987 009 713 MVA, www.pwc.no

Statsautoriserte revisorer, medlemmer av Den norske Revisorforening og autorisert regnskapsførerelskap



Uavhengig revisors beretning - Pay Back A/S



blir vurdert som vesentlig dersom den enkeltvis eller samlet med rimelighet kan forventes å påvirke økonomiske beslutninger som brukerne foretar basert på årsregnskapet.

For videre beskrivelse av revisors oppgaver og plikter vises det til:
<https://revisorforeningen.no/revisjonsberetninger>

Hamar, 30. juni 2022
PricewaterhouseCoopers AS

Vegard Haug Løvlien
Statsautorisert revisor
(elektronisk signert)

(2)



 Securely signed with Brevio

Revisjonsberetning

Signers:

Name	Method	Date
Løvlien, Vegard Haug	BANKID_MOBILE	2022-07-04 10:28

This document package contains:

- Closing page (this page)
- The original document(s)
- The electronic signatures. These are not visible in the document, but are electronically integrated.



This file is sealed with a digital signature.
The seal is a guarantee for the authenticity
of the document.