



ÅRSREGNSKAPET FOR REGNSKAPSÅRET 2020 - GENERELL INFORMASJON

Enheten

Organisasjonsnummer:	995 096 587
Organisasjonsform:	Aksjeselskap
Foretaksnavn:	FRAMHEIM HOLDING AS
Forretningsadresse:	c/o Rune Skjoldal Harald Skjolds veg 25 5236 RÅDAL

Regnskapsår

Årsregnskapets periode:	01.01.2020 - 31.12.2020
-------------------------	-------------------------

Konsern

Morselskap i konsern:	Ja
Konsernregnskap lagt ved:	Nei

Regnskapsregler

Regler for små foretak benyttet:	Ja
Benyttet ved utarbeidelsen av årsregnskapet til selskapet:	Regnskapslovens alminnelige regler

Årsregnskapet fastsatt av kompetent organ

Bekreftet av representant for selskapet:	Rune Skjoldal
Dato for fastsettelse av årsregnskapet:	23.08.2021

Grunnlag for avgivelse

År 2020: Årsregnskapet er elektronisk innlevert
År 2019: Tall er hentet fra elektronisk innlevert årsregnskap fra 2020

Det er ikke krav til at årsregnskapet m.v. som sendes til Regnskapsregisteret er undertegnet. Kontrollen på at dette er utført ligger hos revisor/enhetens øverste organ. Sikkerheten ivaretas ved at innsender har rolle/rettighet for innsending av årsregnskapet via Altinn, og ved at det bekreftes at årsregnskapet er fastsatt av kompetent organ.

Brønnøysundregistrene, 29.05.2022



Resultatregnskap

Beløp i: NOK	Note	2020	2019
RESULTATREGNSKAP			
Inntekter			
Salgsinntekt		30 583	
Sum inntekter		30 583	
Kostnader			
Annen driftskostnad	2	36 307	9 890
Sum kostnader		36 307	9 890
Driftsresultat		-5 724	-9 890
Finansinntekter og finanskostnader			
Annen renteinntekt		1	
Sum finansinntekter		1	
Nedskrivning av andre finansielle anleggsmidler			4 511 045
Sum finanskostnader			4 511 045
Netto finans		1	-4 511 045
Ordinært resultat før skattekostnad		-5 723	-4 520 935
Skattekostnad på ordinært resultat	7		
Ordinært resultat etter skattekostnad		-5 723	-4 520 935
Årsresultat		-5 723	-4 520 935
Årsresultat etter minoritetsinteresser		-5 723	-4 520 935
Totalresultat		-5 723	-4 520 935
Overføringer og disponeringer			
Overført fra annen egenkapital	4	-5 723	-4 520 935
Sum overføringer og disponeringer		-5 723	-4 520 935



Balanse

Beløp i: NOK	Note	2020	2019
BALANSE - EIENDELER			
Anleggsmidler			
Immaterielle eiendeler			
Finansielle anleggsmidler			
Investering i datterselskap	5	2	2
Andre langsiktige fordringer		49 996	49 996
Sum finansielle anleggsmidler		49 998	49 998
Sum anleggsmidler		49 998	49 998
Omløpsmidler			
Varer			
Bankinnskudd, kontanter og lignende			
Bankinnskudd, kontanter o.l.		13 186	159
Sum bankinnskudd, kontanter og lignende		13 186	159
Sum omløpsmidler		13 186	159
SUM EIENDELER		63 184	50 157
BALANSE - EGENKAPITAL OG GJELD			
Egenkapital			
Innskutt egenkapital			
Aksjekapital		500 000	500 000
Sum innskutt egenkapital	3, 4	500 000	500 000
Opptjent egenkapital			
Annen egenkapital	4		
Udekket tap	4	3 864 669	3 858 946
Sum opptjent egenkapital		-3 864 669	-3 858 946
Sum egenkapital		-3 364 669	-3 358 946



Balanse

Beløp i: NOK	Note	2020	2019
Gjeld			
Langsiktig gjeld			
Annen langsiktig gjeld			
Øvrig langsiktig gjeld	6	3 262 793	3 262 793
Sum annen langsiktig gjeld		3 262 793	3 262 793
Sum langsiktig gjeld		3 262 793	3 262 793
Kortsiktig gjeld			
Leverandørgjeld		112 171	93 421
Annen kortsiktig gjeld	6	52 889	52 889
Sum kortsiktig gjeld		165 060	146 310
Sum gjeld		3 427 853	3 409 103
SUM EGENKAPITAL OG GJELD		63 184	50 157



Brønnøysundregistrene

ÅRSREGNSKAP FOR REGNSKAPSÅRET 2020 - GENERELL INFORMASJON

Journalnummer: 2021 775049

Enheten

Organisasjonsnummer: 995 096 587
Organisasjonsform: Aksjeselskap
Foretaksnavn: FRAMHEIM HOLDING AS
Forretningsadresse: c/o Rune Skjoldal
Harald Skjolds veg 25
5236 RÅDAL

Regnskapsår

Årsregnskapets periode: 01.01.2020 - 31.12.2020

Konsern

Mørselskap i konsern: Ja
Konsernregnskap lagt ved: Nei

Regnskapsregler

Regler for små foretak benyttet: Ja
Benyttet ved utarbeidelsen av
årsregnskapet til selskapet: Regnskapslovens alminnelige regler

Årsregnskapet fastsatt av kompetent organ

Bekreftet av representant for selskapet: Rune Skjoldal
Dato for fastsettelse av årsregnskapet: 23.08.2021

Revisjon

Selskapet har besluttet at årsregnskapet
ikke skal revideres: Ja
Årsregnskapet er utarbeidet av ekstern
autorisert regnskapsfører: Ja

Grunnlag for avgivelse

År 2020: Årsregnskap er elektronisk innlevert.
År 2019: Tall er hentet fra elektronisk innlevert årsregnskap fra 2020.

Det er ikke krav til at årsregnskapet m.v. som sendes til Regnskapsregisteret er undertegnet. Kontrollen på at dette er utført ligger hos revisor/enhetens øverste organ. Sikkerheten ivaretas ved at innsender har rolle/rettighet for innsending av årsregnskapet via Altinn, og ved at det bekreftes at årsregnskapet er fastsatt av kompetent organ.

Brønnøysundregistrene, 20.09.2021



Organisasjonsnr: 995 096 587
FRAMHEIM HOLDING AS

RESULTATREGNSKAP

Beløp i: NOK	Note	2020	2019
RESULTATREGNSKAP			
Inntekter			
Salgsinntekt		30 583	
Sum inntekter		30 583	
Kostnader			
Annen driftskostnad	2	36 307	9 890
Sum kostnader		36 307	9 890
Driftsresultat		-5 724	-9 890
Finansinntekter og finanskostnader			
Annen renteinntekt		1	
Sum finansinntekter		1	
Nedskrivning av andre finansielle anleggsmidler			4 511 045
Sum finanskostnader			4 511 045
Netto finans		1	-4 511 045
Ordinært resultat før skattekostnad		-5 723	-4 520 935
Skattekostnad på ordinært resultat	7		
Ordinært resultat etter skattekostnad		-5 723	-4 520 935
Årsresultat		-5 723	-4 520 935
Årsresultat etter minoritetsinteresser		-5 723	-4 520 935
Totalresultat		-5 723	-4 520 935
Overføringer og disponeringer			
Overført fra annen egenkapital	4	-5 723	-4 520 935
Sum overføringer og disponeringer		-5 723	-4 520 935



Organisasjonsnr: 995 096 587
FRAMHEIM HOLDING AS

BALANSE

Beløp i: NOK	Note	2020	2019
BALANSE - EIENDELER			
Anleggsmidler			
Immaterielle eiendeler			
Finansielle anleggsmidler			
Investering i datterselskap 5		2	2
Andre langsiktige fordringer		49 996	49 996
Sum finansielle anleggsmidler		49 998	49 998
Sum anleggsmidler		49 998	49 998
Omløpsmidler			
Varer			
Bankinnskudd, kontanter og lignende			
Bankinnskudd, kontanter o. l.		13 186	159
Sum bankinnskudd, kontanter og lignende		13 186	159
Sum omløpsmidler		13 186	159
SUM EIENDELER		63 184	50 157
BALANSE - EGENKAPITAL OG GJELD			
Egenkapital			
Innskutt egenkapital			
Aksjekapital		500 000	500 000
Sum innskutt egenkapital	3, 4	500 000	500 000
Opptjent egenkapital			
Annen egenkapital	4		
Udekket tap	4	3 864 669	3 858 946
Sum opptjent egenkapital		-3 864 669	-3 858 946
Sum egenkapital		-3 364 669	-3 358 946
Gjeld			
Langsiktig gjeld			
Annen langsiktig gjeld			
Øvrig langsiktig gjeld	6	3 262 793	3 262 793
Sum annen langsiktig gjeld		3 262 793	3 262 793



Sum langsiktig gjeld		3 262 793	3 262 793
Kortsiktig gjeld			
Leverandørgjeld		112 171	93 421
Annen kortsiktig gjeld	6	52 889	52 889
Sum kortsiktig gjeld		165 060	146 310
Sum gjeld		3 427 853	3 409 103
SUM EGENKAPITAL OG GJELD		63 184	50 157



Organisasjonsnr: 995 096 587
FRAMHEIM HOLDING AS

NOTEOPPLYSNINGER - SELSKAP - alle poster oppgitt i hele tall

Note

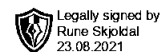
Antall årsverk i regnskapsåret

Virksomheten har hatt følgende antall årsverk:
0.00



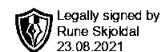
Framheim Holding AS

**Årsregnskap
2020**



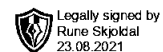
Resultatregnskap Framheim Holding AS

Driftsinntekter og driftskostnader	Note	2020	2019
Salgsinntekt		30 583	0
Sum driftsinntekter		30 583	0
Annen driftskostnad	2	36 307	9 890
Sum driftskostnader		36 307	9 890
Driftsresultat		-5 724	-9 890
Finansinntekter og finanskostnader			
Annen renteinntekt		1	0
Nedskrivning av andre finansielle anleggsmidler		0	4 511 045
Resultat av finansposter		1	-4 511 045
Ordinært resultat før skattekostnad		-5 723	-4 520 935
Skattekostnad på ordinært resultat	7	0	0
Ordinært resultat		-5 723	-4 520 935
Årsresultat		-5 723	-4 520 935
Overføringer			
Overført fra annen egenkapital	4	-5 723	-4 520 935
Sum overføringer		-5 723	-4 520 935



Balanse Framheim Holding AS

Eiendeler	Note	2020	2019
Anleggsmidler			
Finansielle anleggsmidler			
Investeringer i datterselskap	5	2	2
Andre langsiktige fordringer		49 996	49 996
Sum finansielle anleggsmidler		49 998	49 998
Sum anleggsmidler		49 998	49 998
Omløpsmidler			
Fordringer			
Bankinnskudd, kontanter o.l.		13 186	159
Sum omløpsmidler		13 186	159
Sum eiendeler		63 184	50 157



Balanse Framheim Holding AS

Egenkapital og gjeld	Note	2020	2019
Innskutt egenkapital			
Aksjekapital		500 000	500 000
Sum innskutt egenkapital	3, 4	500 000	500 000
Opptjent egenkapital			
Udekket tap	4	-3 864 669	-3 858 946
Sum opptjent egenkapital		-3 864 669	-3 858 946
Sum egenkapital		-3 364 669	-3 358 946
Gjeld			
Annen langsiktig gjeld			
Øvrig langsiktig gjeld	6	3 262 793	3 262 793
Sum annen langsiktig gjeld		3 262 793	3 262 793
Kortsiktig gjeld			
Leverandørgjeld		112 171	93 421
Annen kortsiktig gjeld	6	52 889	52 889
Sum kortsiktig gjeld		165 060	146 310
Sum gjeld		3 427 853	3 409 103
Sum egenkapital og gjeld		63 184	50 157

Bergen
Styret i Framheim Holding AS

Rune Skjoldal
styreleder



Framheim Holding AS **Årsregnskap**

Note 1 Regnskapsprinsipper

Årsregnskapet består av resultatregnskap, balanse og noteopplysninger og er avlagt i samsvar med aksjelov, regnskapslov og god regnskapskikk for små foretak i Norge gjeldende pr. 31. desember 2014.

Klassifisering og vurdering av balanseposter

Poster som forfaller til betaling innen ett år etter balansedagen, er klassifisert som omløpsmidler/kortsiktig gjeld. Omløpsmidler vurderes til laveste av anskaffelseskost og virkelig verdi. Kortsiktig gjeld balanseføres til nominelt beløp på opptakstidspunktet.

Fordringer blir klassifisert som omløpsmidler dersom de skal tilbakebetales i løpet av ett år etter utbetalingstidspunktet. Andre eiendeler blir klassifisert som anleggsmidler. Langsiktig gjeld blir balanseført til nominelt beløp på etableringstidspunktet.

Anleggsmidler omfatter eiendeler bestemt til varig eie og bruk for virksomheten. Anleggsmidler er vurdert til anskaffelseskost. Varige driftsmidler føres opp i balansen og avskrives over driftsmidlets forventede økonomiske levetid. Varige driftsmidler nedskrives til virkelig verdi ved verdifall som forventes ikke å være av forbigående art. Nedskrivninger blir reversert når grunnlag for nedskrivningen ikke lenger finnes å være til stede.

Investeringer i datterselskap er vurdert etter kostmetoden, da konsernets størrelse samlet er under maksimalgrense for små foretak.

Inntektsføring

Inntekt resultatføres som hovedregel når den er oppjent. Kostnader resultatføres samtidig med de inntekter de kan henføres til. Utgifter som ikke kan henføres direkte til inntekter resultatføres når de påløper.

Skatt

Utsatt skatt beregnes på bakgrunn av midlertidige forskjeller mellom regnskapsmessige og skattemessige verdier ved utgangen av regnskapsåret. Ved beregningen benyttes nominell skattesats. Positive og negative forskjeller vurderes mot hverandre innenfor samme tidsintervall. Utsatt skatt beregnes i tråd med foreløpig regnskapsstandard for resultatsskatt. Netto utsatt skattefordel balanseføres ikke.

Årets skattekostnad består av endringer i utsatt skatt sammen med betalbar skatt for inntektsåret korrigert for feil i tidligere års beregninger.



Framheim Holding AS Årsregnskap

Note 2 - Annen driftskostnad

Selskapet har ingen ansatte og er ikke pliktig til å ha pensjonsordning etter lov om tjenestepensjon. Det er ikke utbetalt godtgjørelse til ledende personer.

Revisjon er valgt vekk.

Note 3 - Aksjekapital og aksjonærinformasjon:

Selskapets aksjekapital består av 500 000 ordinære aksjer, alle pålydende kr. 1.

Aksjonær	Antall
Rune Skjoldal (styrets leder)	150 000
Ellinor Greve	150 000
Skjoldal AS	100 000
Dan Greve Skjoldal	50 000
Michelle Greve Skjoldal	50 000
Sum	500 000

Note 4 - Egenkapital og aksjonærinformasjon

	Aksjekapital	Annen egenkapital	Sum
Egenkapital 01.01	500 000	-3 858 946	-3 358 946
Årets resultat		-5 723	-5 723
Egenkapital 31.12	500 000	-3 864 669	-3 364 669

Note 5 - Investering i datterselskap

Selskap	Amundsen Brands AS
Forretningskontor	Bergen
Eierandel	69,0 %
Andel av stemmeberettiget kapital	69,0 %
Egenkapital ifølge siste årsregnskap	-4 098 095
Resultat ifølge siste årsregnskap	-422 835
Kostpris	1 391 106
Bokført verdi	1

Note 6 - Nærstående parter

Øvrig langsiktig gjeld	
Skjoldal AS	2 418 563
Sum	2 418 563
Annen kortsiktig gjeld	
Rune Skjoldal	52 889
Sum	52 889

Lånene er ikke renteberegnet.



Framheim Holding AS Årsregnskap

Note 7 Skatt

Skatter kostnadsføres når de påløper, det vil si at skattekostnaden er knyttet til det regnskapsmessige resultat før skatt. Skattekostnaden består av betalbar skatt og evt. endring i netto utsatt skatt.

Betalbar skatt fremkommer slik:	2020	2019
Ordinært resultat før skattekostnad	-5 723	-4 520 935
Permanente forskjeller	0	4 515 935
Endring midlertidige forskjeller	8 650	0
Endring underskudd til fremføring	-2 927	5 000
Grunnlag betalbar skatt	<u>0</u>	<u>0</u>
Skatt	<u>0</u>	<u>0</u>
Betalbar skatt på årets resultat	0	0

Årets skattekostnad fremkommer slik:		
Betalbar skatt på årets resultat	0	0
Endring utsatt skattefordel	<u>0</u>	<u>0</u>
Årets totale skattekostnad	0	0

Betalbar skatt i balansen fremkommer slik:	31.12.2020	31.12.2019
Betalbar skatt på årets resultat	<u>0</u>	<u>0</u>
Sum betalbar skatt	0	0

Spesifikasjon av grunnlag for utsatt skatt/utsatt skattefordel:	2020	2019
Forskjeller som utlignes:		
Andre forskjeller	-8 650	0
Sum forskjeller som utlignes	<u>-8 650</u>	<u>0</u>
Fremførbart underskudd	-243 204	-246 131
Sum	<u>-251 854</u>	<u>-246 131</u>
Utsatt skattefordel	-55 408	-54 149

Utsatt skattefordel balanseføres ikke