



## ÅRSREGNSKAPET FOR REGNSKAPSÅRET 2020 - GENERELL INFORMASJON

### Enheten

Organisasjonsnummer: 965 846 271  
Organisasjonsform: Aksjeselskap  
Foretaksnavn: GEIRANGER HOTELLDRIFT AS  
Forretningsadresse: Geirangervegen 22  
6216 GEIRANGER

### Regnskapsår

Årsregnskapets periode: 01.01.2020 - 31.12.2020

### Konsern

Morselskap i konsern: Nei

### Regnskapsregler

Regler for små foretak benyttet: Ja  
Benyttet ved utarbeidelsen av årsregnskapet til selskapet: Regnskapslovens alminnelige regler

### Årsregnskapet fastsatt av kompetent organ

Bekreftet av representant for selskapet: Hege Sævik Rabben  
Dato for fastsettelse av årsregnskapet: 17.08.2021

### Grunnlag for avgivelse

År 2020: Årsregnskapet er elektronisk innlevert  
År 2019: Tall er hentet fra elektronisk innlevert årsregnskap fra 2020

*Det er ikke krav til at årsregnskapet m.v. som sendes til Regnskapsregisteret er undertegnet. Kontrollen på at dette er utført ligger hos revisor/enhetens øverste organ. Sikkerheten ivaretas ved at innsender har rolle/rettighet for innsending av årsregnskapet via Altinn, og ved at det bekreftes at årsregnskapet er fastsatt av kompetent organ.*

Brønnøysundregistrene, 02.09.2022



## Resultatregnskap

| Beløp i: NOK   | Note | 2020              | 2019              |
|--|------|-------------------|-------------------|
| <b>RESULTATREGNSKAP</b>  |      |                   |                   |
| <b>Inntekter</b>   |      |                   |                   |
| Salgsinntekt   |      | 8 103 526         | 32 335 060        |
| Annen driftsinntekt  |      | 9 831 524         | 121 509           |
| <b>Sum inntekter</b>   |      | <b>17 935 050</b> | <b>32 456 569</b> |
| <b>Kostnader</b>   |      |                   |                   |
| Endring i beholdning av varer under tilvirkning og ferdig tilvirkede varer |      | -314 817          |                   |
| Varekostnad  |      | 3 373 082         | 5 163 391         |
| Lønnskostnad   | 6    | 8 901 594         | 13 134 196        |
| Avskrivning av driftsmidler og immaterielle eiendeler                      | 1    | 53 256            | 118 333           |
| Annen driftskostnad  |      | 9 661 039         | 10 353 863        |
| <b>Sum kostnader</b>   |      | <b>21 674 153</b> | <b>28 769 784</b> |
| <b>Driftsresultat</b>  |      | <b>-3 739 103</b> | <b>3 686 785</b>  |
| <b>Finansinntekter og finanskostnader</b>                                  |      |                   |                   |
| Annen renteinntekt   |      | 1 607             | 1 067             |
| Annen finansinntekt  |      | 2 385             |                   |
| <b>Sum finansinntekter</b>   |      | <b>3 992</b>      | <b>1 067</b>      |
| Annen rentekostnad   |      | 1 228             | 56 779            |
| Annen finanskostnad  |      |                   | -148              |
| <b>Sum finanskostnader</b>   |      | <b>1 228</b>      | <b>56 631</b>     |
| <b>Netto finans</b>  |      | <b>2 764</b>      | <b>-55 564</b>    |
| <b>Ordinært resultat før skattekostnad</b>                                 |      | <b>-3 736 339</b> | <b>3 631 221</b>  |
| Skattekostnad på ordinært resultat   | 5    | -821 994          | 805 637           |
| <b>Ordinært resultat etter skattekostnad</b>                               |      | <b>-2 914 345</b> | <b>2 825 584</b>  |
| <b>Årsresultat</b>   |      | <b>-2 914 345</b> | <b>2 825 584</b>  |
| <b>Årsresultat etter minoritetsinteresser</b>                              |      | <b>-2 914 345</b> | <b>2 825 584</b>  |



## Resultatregnskap

| <b>Beløp i: NOK</b>                      | <b>Note</b> | <b>2020</b>       | <b>2019</b>      |
|--|-------------|-------------------|------------------|
| <b>Totalresultat</b>                     |             | <b>-2 914 345</b> | <b>2 825 584</b> |
| <b>Overføringer og disponeringer</b>     |             |                   |                  |
| Ordinært utbytte                         |             |                   | 1 750 000        |
| Konsernbidrag                            |             |                   | 521 341          |
| Avsatt til annen egenkapital             |             |                   | 554 243          |
| Overført fra annen egenkapital           |             | -2 914 345        |                  |
| <b>Sum overføringer og disponeringer</b> |             | <b>-2 914 345</b> | <b>2 825 584</b> |



## Balanse

| Beløp i: NOK  | Note | 2020             | 2019             |
|---|------|------------------|------------------|
| <b>BALANSE - EIENDELER</b>                                  |      |                  |                  |
| <b>Anleggsmidler</b>  |      |                  |                  |
| <b>Immaterielle eiendeler</b>                               |      |                  |                  |
| Utsatt skattefordel   | 5    | 756 825          |                  |
| <b>Sum immaterielle eiendeler</b>                           |      | <b>756 825</b>   |                  |
| <b>Varige driftsmidler</b>                                  |      |                  |                  |
| Driftsløsøre, inventar o.a. utstyr                          |      | 182 186          | 355 000          |
| <b>Sum varige driftsmidler</b>                              | 1    | <b>182 186</b>   | <b>355 000</b>   |
| <b>Finansielle anleggsmidler</b>                            |      |                  |                  |
| Lån til tilknyttet selskap og felles kontrollert virksomhet |      | 5 000 000        | 5 000 000        |
| Investeringer i aksjer og andeler                           |      | 50 000           | 50 000           |
| <b>Sum finansielle anleggsmidler</b>                        |      | <b>5 050 000</b> | <b>5 050 000</b> |
| <b>Sum anleggsmidler</b>                                    |      | <b>5 989 011</b> | <b>5 405 000</b> |
| <b>Omløpsmidler</b>   |      |                  |                  |
| <b>Varer</b>  |      |                  |                  |
| <b>Sum varer</b>  |      | <b>359 794</b>   | <b>45 729</b>    |
| <b>Fordringer</b>   |      |                  |                  |
| Kundefordringer   |      | 1 468 507        | 6 267            |
| Andre kortsiktige fordringer                                |      | 158 712          | 706 041          |
| Konsernfordringer   |      | 216 469          | 200 000          |
| <b>Sum fordringer</b>                                       |      | <b>1 843 688</b> | <b>912 308</b>   |
| <b>Bankinnskudd, kontanter og lignende</b>                  |      |                  |                  |
| Bankinnskudd, kontanter o.l.                                | 2    | 1 171 287        | 783 059          |
| <b>Sum bankinnskudd, kontanter og lignende</b>              |      | <b>1 171 287</b> | <b>783 059</b>   |
| <b>Sum omløpsmidler</b>                                     |      | <b>3 374 768</b> | <b>1 741 097</b> |
| <b>SUM EIENDELER</b>  |      | <b>9 363 780</b> | <b>7 146 097</b> |



## Balanse

| Beløp i: NOK                             | Note | 2020             | 2019             |
|--|------|------------------|------------------|
| <b>BALANSE - EGENKAPITAL OG GJELD</b>    |      |                  |                  |
| <b>Egenkapital</b>                       |      |                  |                  |
| <b>Innskutt egenkapital</b>              |      |                  |                  |
| Aksjekapital                             | 3    | 750 000          | 750 000          |
| Overkurs                                 |      | 66 050           | 66 050           |
| <b>Sum innskutt egenkapital</b>          |      | <b>816 050</b>   | <b>816 050</b>   |
| <b>Opptjent egenkapital</b>              |      |                  |                  |
| Annen egenkapital                        |      | 675 506          | 3 589 851        |
| <b>Sum opptjent egenkapital</b>          |      | <b>675 506</b>   | <b>3 589 851</b> |
| <b>Sum egenkapital</b>                   | 4    | <b>1 491 556</b> | <b>4 405 901</b> |
| <b>Gjeld</b>                             |      |                  |                  |
| <b>Langsiktig gjeld</b>                  |      |                  |                  |
| Utsatt skatt                             | 5    |                  | 65 169           |
| <b>Sum avsetninger for forpliktelser</b> |      |                  | <b>65 169</b>    |
| <b>Annen langsiktig gjeld</b>            |      |                  |                  |
| <b>Sum langsiktig gjeld</b>              |      | <b>0</b>         | <b>65 169</b>    |
| <b>Kortsiktig gjeld</b>                  |      |                  |                  |
| Leverandørgjeld                          |      | 3 113 113        | 331 601          |
| Betalbar skatt                           | 5    |                  | 653 594          |
| Skyldig offentlige avgifter              |      | 633 686          | 600 560          |
| Kortsiktig konserngjeld                  |      | 2 535 726        | 668 386          |
| Annen kortsiktig gjeld                   |      | 1 589 700        | 420 885          |
| <b>Sum kortsiktig gjeld</b>              |      | <b>7 872 224</b> | <b>2 675 027</b> |
| <b>Sum gjeld</b>                         |      | <b>7 872 224</b> | <b>2 740 196</b> |
| <b>SUM EGENKAPITAL OG GJELD</b>          |      | <b>9 363 780</b> | <b>7 146 097</b> |



## Brønnøysundregistrene

### ÅRSREGNSKAP FOR REGNSKAPSÅRET 2020 - GENERELL INFORMASJON

Journalnummer: 2021 679735

#### Enheten

Organisasjonsnummer: 965 846 271  
Organisasjonsform: Aksjeselskap  
Foretaksnavn: GEIRANGER HOTELLDRIIFT AS  
Forretningsadresse: Geirangervegen 22  
6216 GEIRANGER

#### Regnskapsår

Årsregnskapets periode: 01.01.2020 - 31.12.2020

#### Konsern

Morselskap i konsern: Nei

#### Regnskapsregler

Regler for små foretak benyttet: Ja  
Benyttet ved utarbeidelsen av  
årsregnskapet til selskapet: Regnskapslovens alminnelige regler

#### Årsregnskapet fastsatt av kompetent organ

Bekreftet av representant for selskapet: Hege Sævik Rabben  
Dato for fastsettelse av årsregnskapet: 17.08.2021

#### Grunnlag for avgivelse

År 2020: Årsregnskap er elektronisk innlevert.  
År 2019: Tall er hentet fra elektronisk innlevert årsregnskap fra 2020.

*Det er ikke krav til at årsregnskapet m.v. som sendes til Regnskapsregisteret er undertegnet. Kontrollen på at dette er utført ligger hos revisor/enhetens øverste organ. Sikkerheten ivaretas ved at innsender har rolle/rettighet for innsending av årsregnskapet via Altinn, og ved at det bekreftes at årsregnskapet er fastsatt av kompetent organ.*

Brønnøysundregistrene, 07.09.2021



Organisasjonsnr: 965 846 271  
GEIRANGER HOTELLDRIFT AS

## RESULTATREGNSKAP

| Beløp i: NOK   | Note | 2020              | 2019              |
|--|------|-------------------|-------------------|
| <b>RESULTATREGNSKAP</b>  |      |                   |                   |
| <b>Inntekter</b>   |      |                   |                   |
| Salgsinntekt   |      | 8 103 526         | 32 335 060        |
| Annen driftsinntekt  |      | 9 831 524         | 121 509           |
| <b>Sum inntekter</b>   |      | <b>17 935 050</b> | <b>32 456 569</b> |
| <b>Kostnader</b>   |      |                   |                   |
| Endring i beholdning av varer under tilvirkning og ferdig tilvirkede varer |      | -314 817          |                   |
| Varekostnad  |      | 3 373 082         | 5 163 391         |
| Lønnskostnad   | 6    | 8 901 594         | 13 134 196        |
| Avskrivning av driftsmidler og immaterielle eiendeler                      | 1    | 53 256            | 118 333           |
| Annen driftskostnad  |      | 9 661 039         | 10 353 863        |
| <b>Sum kostnader</b>   |      | <b>21 674 153</b> | <b>28 769 784</b> |
| <b>Driftsresultat</b>  |      | <b>-3 739 103</b> | <b>3 686 785</b>  |
| <b>Finansinntekter og finanskostnader</b>                                  |      |                   |                   |
| Annen renteinntekt   |      | 1 607             | 1 067             |
| Annen finansinntekt  |      | 2 385             |                   |
| <b>Sum finansinntekter</b>   |      | <b>3 992</b>      | <b>1 067</b>      |
| Annen rentekostnad   |      | 1 228             | 56 779            |
| Annen finanskostnad  |      |                   | -148              |
| <b>Sum finanskostnader</b>   |      | <b>1 228</b>      | <b>56 631</b>     |
| <b>Netto finans</b>  |      | <b>2 764</b>      | <b>-55 564</b>    |
| <b>Ordinært resultat før skattekostnad</b>                                 |      |                   |                   |
| Skattekostnad på ordinært resultat   | 5    | -821 994          | 805 637           |
| <b>Ordinært resultat etter skattekostnad</b>                               |      | <b>-2 914 345</b> | <b>2 825 584</b>  |
| <b>Årsresultat</b>   |      | <b>-2 914 345</b> | <b>2 825 584</b>  |
| <b>Årsresultat etter minoritetsinteresser</b>                              |      | <b>-2 914 345</b> | <b>2 825 584</b>  |
| <b>Totalresultat</b>   |      | <b>-2 914 345</b> | <b>2 825 584</b>  |
| <b>Overføringer og disponeringer</b>                                       |      |                   |                   |
| Ordinært utbytte   |      |                   | 1 750 000         |



|  |                   |                  |
|--|-------------------|------------------|
| Konsernbidrag                            |                   | 521 341          |
| Avsatt til annen egenkapital             |                   | 554 243          |
| Overført fra annen egenkapital           | -2 914 345        |                  |
| <b>Sum overføringer og disponeringer</b> | <b>-2 914 345</b> | <b>2 825 584</b> |



Organisasjonsnr: 965 846 271  
GEIRANGER HOTELLDRIFT AS

## BALANSE

| Beløp i: NOK  | Note | 2020             | 2019             |
|---|------|------------------|------------------|
| <b>BALANSE - EIENDELER</b>  |      |                  |                  |
| <b>Anleggsmidler</b>  |      |                  |                  |
| <b>Immaterielle eiendeler</b>                                     |      |                  |                  |
| Utsatt skattefordel   | 5    | 756 825          |                  |
| <b>Sum immaterielle eiendeler</b>                                 |      | <b>756 825</b>   |                  |
| <b>Varige driftsmidler</b>  |      |                  |                  |
| Driftsløsøre, inventar o.<br>a. utstyr                            |      |                  |                  |
| <b>Sum varige driftsmidler</b>                                    | 1    | <b>182 186</b>   | <b>355 000</b>   |
| <b>Finansielle anleggsmidler</b>                                  |      |                  |                  |
| Lån til tilknyttet<br>selskap og felles<br>kontrollert virksomhet |      |                  |                  |
|   |      | 5 000 000        | 5 000 000        |
| Investeringer i aksjer og<br>andeler                              |      |                  |                  |
|   |      | 50 000           | 50 000           |
| <b>Sum finansielle<br/>anleggsmidler</b>                          |      | <b>5 050 000</b> | <b>5 050 000</b> |
| <b>Sum anleggsmidler</b>  |      | <b>5 989 011</b> | <b>5 405 000</b> |
| <b>Omløpsmidler</b>   |      |                  |                  |
| <b>Varer</b>  |      |                  |                  |
| <b>Sum varer</b>  |      | <b>359 794</b>   | <b>45 729</b>    |
| <b>Fordringer</b>   |      |                  |                  |
| Kundefordringer   |      |                  |                  |
|   |      | 1 468 507        | 6 267            |
| Andre kortsiktige<br>fordringer                                   |      |                  |                  |
|   |      | 158 712          | 706 041          |
| Konsernfordringer   |      |                  |                  |
|   |      | 216 469          | 200 000          |
| <b>Sum fordringer</b>   |      | <b>1 843 688</b> | <b>912 308</b>   |
| <b>Bankinnskudd, kontanter<br/>og lignende</b>                    |      |                  |                  |
| Bankinnskudd, kontanter o.<br>l.                                  |      |                  |                  |
|   | 2    | 1 171 287        | 783 059          |
| <b>Sum bankinnskudd,<br/>kontanter og lignende</b>                |      | <b>1 171 287</b> | <b>783 059</b>   |
| <b>Sum omløpsmidler</b>   |      | <b>3 374 768</b> | <b>1 741 097</b> |
| <b>SUM EIENDELER</b>  |      | <b>9 363 780</b> | <b>7 146 097</b> |

## BALANSE - EGENKAPITAL OG GJELD

### Egenkapital



|  |          |                  |                  |
|--|----------|------------------|------------------|
| <b>Innskutt egenkapital</b>              |          |                  |                  |
| Aksjekapital                             | 3        | 750 000          | 750 000          |
| Overkurs                                 |          | 66 050           | 66 050           |
| <b>Sum innskutt egenkapital</b>          |          | <b>816 050</b>   | <b>816 050</b>   |
| <b>Opptjent egenkapital</b>              |          |                  |                  |
| Annen egenkapital                        |          | 675 506          | 3 589 851        |
| <b>Sum opptjent egenkapital</b>          |          | <b>675 506</b>   | <b>3 589 851</b> |
| <b>Sum egenkapital</b>                   | <b>4</b> | <b>1 491 556</b> | <b>4 405 901</b> |
| <b>Gjeld</b>                             |          |                  |                  |
| <b>Langsiktig gjeld</b>                  |          |                  |                  |
| Utsatt skatt                             | 5        |                  | 65 169           |
| <b>Sum avsetninger for forpliktelser</b> |          |                  | <b>65 169</b>    |
| Annen langsiktig gjeld                   |          |                  |                  |
| <b>Sum langsiktig gjeld</b>              |          | <b>0</b>         | <b>65 169</b>    |
| <b>Kortsiktig gjeld</b>                  |          |                  |                  |
| Leverandørgjeld                          |          | 3 113 113        | 331 601          |
| Betalbar skatt                           | 5        |                  | 653 594          |
| Skyldig offentlige avgifter              |          | 633 686          | 600 560          |
| Kortsiktig konserngjeld                  | 2        | 535 726          | 668 386          |
| Annen kortsiktig gjeld                   | 1        | 589 700          | 420 885          |
| <b>Sum kortsiktig gjeld</b>              |          | <b>7 872 224</b> | <b>2 675 027</b> |
| <b>Sum gjeld</b>                         |          | <b>7 872 224</b> | <b>2 740 196</b> |
| <b>SUM EGENKAPITAL OG GJELD</b>          |          | <b>9 363 780</b> | <b>7 146 097</b> |



Organisasjonsnr: 965 846 271  
GEIRANGER HOTELLDRIFT AS

NOTEOPPLYSNINGER - SELSKAP - alle poster oppgitt i hele tall

Note  
1

Antall årsverk i regnskapsåret

Virksomheten har hatt følgende antall årsverk:  
14.00



Til generalforsamlingen i Geiranger Hotelldrift AS

## *Uavhengig revisors beretning*

### *Uttalelse om revisjonen av årsregnskapet*

---

#### *Konklusjon*

Vi har revidert Geiranger Hotelldrift AS' årsregnskap som består av balanse per 31. desember 2020, resultatregnskap for regnskapsåret avsluttet per denne datoen og noter til årsregnskapet, herunder et sammendrag av viktige regnskapsprinsipper.

Etter vår mening er det medfølgende årsregnskapet avgitt i samsvar med lov og forskrifter og gir et rettviseende bilde av selskapets finansielle stilling per 31. desember 2020, og av dets resultater for regnskapsåret avsluttet per denne datoen i samsvar med regnskapslovens regler og god regnskapsskikk i Norge.

---

#### *Grunnlag for konklusjonen*

Vi har gjennomført revisjonen i samsvar med lov, forskrift og god revisjonsskikk i Norge, herunder de internasjonale revisjonsstandardene International Standards on Auditing (ISA-ene). Våre oppgaver og plikter i henhold til disse standardene er beskrevet i Revisors oppgaver og plikter ved revisjon av årsregnskapet. Vi er uavhengige av selskapet slik det kreves i lov og forskrift, og har overholdt våre øvrige etiske forpliktelser i samsvar med disse kravene. Etter vår oppfatning er innhentet revisjonsbevis tilstrekkelig og hensiktsmessig som grunnlag for vår konklusjon.

---

#### *Styrets ansvar for årsregnskapet*

Styret (ledelsen) er ansvarlig for å utarbeide årsregnskapet i samsvar med lov og forskrifter, herunder for at det gir et rettviseende bilde i samsvar med regnskapslovens regler og god regnskapsskikk i Norge. Ledelsen er også ansvarlig for slik internkontroll som den finner nødvendig for å kunne utarbeide et årsregnskap som ikke inneholder vesentlig feilinformasjon, verken som følge av misligheter eller utilsiktede feil.

Ved utarbeidelsen av årsregnskapet må ledelsen ta standpunkt til selskapets evne til fortsatt drift og opplyse om forhold av betydning for fortsatt drift. Forutsetningen om fortsatt drift skal legges til grunn for årsregnskapet så lenge det ikke er sannsynlig at virksomheten vil bli avviklet.

---

#### *Revisors oppgaver og plikter ved revisjonen av årsregnskapet*

Vårt mål med revisjonen er å oppnå betryggende sikkerhet for at årsregnskapet som helhet ikke inneholder vesentlig feilinformasjon, verken som følge av misligheter eller utilsiktede feil, og å avgi en revisjonsberetning som inneholder vår konklusjon. Betryggende sikkerhet er en høy grad av sikkerhet, men ingen garanti for at en revisjon utført i samsvar med lov, forskrift og god revisjonsskikk i Norge, herunder ISA-ene, alltid vil avdekke vesentlig feilinformasjon som eksisterer. Feilinformasjon kan oppstå som følge av misligheter eller utilsiktede feil. Feilinformasjon blir vurdert som vesentlig dersom den enkeltvis eller samlet med rimelighet kan forventes å påvirke økonomiske beslutninger som brukerne foretar basert på årsregnskapet.

---

PricewaterhouseCoopers AS, Sandviksbodene 2A, Postboks 3984 - Sandviken, NO-5835 Bergen  
T: 02316, org. no.: 987 009 713 MVA, www.pwc.no  
Statsautoriserte revisorer, medlemmer av Den norske Revisorforening og autorisert regnskapsførerselskap



Uavhengig revisors beretning - Geiranger Hotelldrift AS



For videre beskrivelse av revisors oppgaver og plikter vises det til:  
<https://revisorforeningen.no/revisjonsberetninger>

### *Uttalelse om andre lovmessige krav*

---

#### *Konklusjon om registrering og dokumentasjon*

Basert på vår revisjon av årsregnskapet som beskrevet ovenfor, og kontrollhandlinger vi har funnet nødvendig i henhold til internasjonal standard for attestasjonsoppdrag (ISAE) 3000 «Attestasjonsoppdrag som ikke er revisjon eller forenklet revisorkontroll av historisk finansiell informasjon», mener vi at ledelsen har oppfylt sin plikt til å sørge for ordentlig og oversiktlig registrering og dokumentasjon av selskapets regnskapsopplysninger i samsvar med lov og god bokføringsskikk i Norge.

Bergen, 17. august 2021  
**PricewaterhouseCoopers AS**

Fredrik Gabrielsen  
Statsautorisert revisor  
(elektronisk signert)



 Securely signed with Brevio

Revisjonsberetning

**Signers:**

| <b>Name</b>         | <b>Method</b> | <b>Date</b>      |
|---------------------|---------------|------------------|
| Gabrielsen, Fredrik | BANKID_MOBILE | 2021-08-17 11:43 |

**This document package contains:**

- Closing page (this page)
- The original document(s)
- The electronic signatures. These are not visible in the document, but are electronically integrated.



This file is sealed with a digital signature.  
The seal is a guarantee for the authenticity  
of the document.



### RESULTATREGNSKAP

#### GEIRANGER HOTELLDRIFT AS

| DRIFTSINNEKTER OG DRIFTSKOSTNADER                     | Note | 2020              | 2019              |
|---|------|-------------------|-------------------|
| Salgsinntekt  |      | 8 103 526         | 32 335 060        |
| Annen driftsinntekt                                   |      | 9 831 524         | 121 509           |
| <b>Sum driftsinntekter</b>                            |      | <b>17 935 050</b> | <b>32 456 569</b> |
| Varekostnad   |      | 3 373 082         | 5 163 391         |
| End. beh. varer u.tilv. og ferdigvarer                |      | -314 817          | 0                 |
| Lønnskostnad  | 6    | 8 901 594         | 13 134 196        |
| Avskrivning av driftsmidler og immaterielle eiendeler | 1    | 53 256            | 118 333           |
| Annen driftskostnad                                   |      | 9 661 039         | 10 353 863        |
| <b>Sum driftskostnader</b>                            |      | <b>21 674 153</b> | <b>28 769 784</b> |
| <b>Driftsresultat</b>                                 |      | <b>-3 739 103</b> | <b>3 686 785</b>  |
| <b>FINANSINNEKTER OG FINANSKOSTNADER</b>              |      |                   |                   |
| Annen renteinntekt                                    |      | 1 607             | 1 067             |
| Annen finansinntekt                                   |      | 2 385             | 0                 |
| Annen rentekostnad                                    |      | 1 228             | 56 779            |
| Annen finanskostnad                                   |      | 0                 | -148              |
| <b>Resultat av finansposter</b>                       |      | <b>2 764</b>      | <b>-55 564</b>    |
| Ordinært resultat før skattekostnad                   |      | -3 736 339        | 3 631 221         |
| Skattekostnad på ordinært resultat                    | 5    | -821 994          | 805 637           |
| <b>Ordinært resultat</b>                              |      | <b>-2 914 345</b> | <b>2 825 584</b>  |
| <b>Årsresultat</b>                                    |      | <b>-2 914 345</b> | <b>2 825 584</b>  |
| <b>OVERFØRINGER</b>                                   |      |                   |                   |
| Tilleggsutbytte                                       |      | 0                 | 1 750 000         |
| Avsatt konsernbidrag                                  |      | 0                 | 521 341           |
| Avsatt til annen egenkapital                          |      | 0                 | 554 243           |
| Overført fra annen egenkapital                        |      | 2 914 345         | 0                 |
| <b>Sum overføringer</b>                               |      | <b>-2 914 345</b> | <b>2 825 584</b>  |



## BALANSE

### GEIRANGER HOTELLDRIFT AS

| EIENDELER   | Note     | 2020             | 2019             |
|---|----------|------------------|------------------|
| <b>ANLEGGSMIDLER</b>  |          |                  |                  |
| <b>IMMATERIELLE EIENDELER</b>                               |          |                  |                  |
| Utsatt skattefordel   | 5        | 756 825          | 0                |
| <b>Sum immaterielle eiendeler</b>                           |          | <b>756 825</b>   | <b>0</b>         |
| <b>VARIGE DRIFTSMIDLER</b>                                  |          |                  |                  |
| Driftsløsøre, inventar o.a. utstyr                          |          | 182 186          | 355 000          |
| <b>Sum varige driftsmidler</b>                              | <b>1</b> | <b>182 186</b>   | <b>355 000</b>   |
| <b>FINANSIELLE ANLEGGSMIDLER</b>                            |          |                  |                  |
| Lån til tilknyttet selskap og felles kontrollert virksomhet |          | 5 000 000        | 5 000 000        |
| Investeringer i aksjer og andeler                           |          | 50 000           | 50 000           |
| <b>Sum finansielle anleggsmidler</b>                        |          | <b>5 050 000</b> | <b>5 050 000</b> |
| <b>Sum anleggsmidler</b>                                    |          | <b>5 989 011</b> | <b>5 405 000</b> |
| <b>OMLØPSMIDLER</b>   |          |                  |                  |
| Lager av varer og annen beholdning                          |          | 359 794          | 45 729           |
| <b>FORDRINGER</b>   |          |                  |                  |
| Kundefordringer   |          | 1 468 507        | 6 267            |
| Andre kortsiktige fordringer                                |          | 158 712          | 706 041          |
| Konsernfordringer   |          | 216 469          | 200 000          |
| <b>Sum fordringer</b>                                       |          | <b>1 843 688</b> | <b>912 308</b>   |
| <b>INVESTERINGER</b>  |          |                  |                  |
| Bankinnskudd, kontanter o.l.                                | 2        | 1 171 287        | 783 059          |
| <b>Sum omløpsmidler</b>                                     |          | <b>3 374 768</b> | <b>1 741 097</b> |
| <b>Sum eiendeler</b>  |          | <b>9 363 780</b> | <b>7 146 097</b> |




## BALANSE

### GEIRANGER HOTELLDRIFT AS

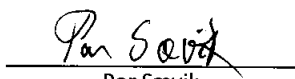
| EGENKAPITAL OG GJELD               | Note     | 2020             | 2019             |
|------------------------------------|----------|------------------|------------------|
| <b>EGENKAPITAL</b>                 |          |                  |                  |
| <b>INNSKUTT EGENKAPITAL</b>        |          |                  |                  |
| Aksjekapital                       | 3        | 750 000          | 750 000          |
| Overkurs                           |          | 66 050           | 66 050           |
| <b>Sum innskutt egenkapital</b>    |          | <b>816 050</b>   | <b>816 050</b>   |
| <b>OPPTJENT EGENKAPITAL</b>        |          |                  |                  |
| Annen egenkapital                  |          | 675 506          | 3 589 851        |
| <b>Sum opptjent egenkapital</b>    |          | <b>675 506</b>   | <b>3 589 851</b> |
| <b>Sum egenkapital</b>             | <b>4</b> | <b>1 491 556</b> | <b>4 405 901</b> |
| <b>GJELD</b>                       |          |                  |                  |
| <b>AVSETNING FOR FORPLIKTELSER</b> |          |                  |                  |
| Utsatt skatt                       | 5        | 0                | 65 169           |
| <b>ANNEN LANGSIKTIG GJELD</b>      |          |                  |                  |
| <b>KORTSIKTIG GJELD</b>            |          |                  |                  |
| Leverandørgjeld                    |          | 3 113 113        | 331 601          |
| Betalbar skatt                     | 5        | 0                | 653 594          |
| Skyldig offentlige avgifter        |          | 633 686          | 600 560          |
| Konserngjeld                       |          | 2 535 726        | 668 386          |
| Annen kortsiktig gjeld             |          | 1 589 700        | 420 885          |
| <b>Sum kortsiktig gjeld</b>        |          | <b>7 872 224</b> | <b>2 675 027</b> |
| <b>Sum gjeld</b>                   |          | <b>7 872 224</b> | <b>2 740 196</b> |
| <b>Sum egenkapital og gjeld</b>    |          | <b>9 363 780</b> | <b>7 146 097</b> |


17.08.2021

Styret i Geiranger Hotelldrift AS

  
Hege Sævik Rabben  
styreleder

  
Vegard Sævik  
styremedlem

  
Per Sævik  
styremedlem

  
Njål Sævik  
styremedlem



## Regnskapsprinsipper

Årsregnskapet er satt opp i samsvar med regnskapsloven og god regnskapsskikk for små foretak.

### Salgsinntekter

Inntekter ved salg av varer og tjenester vurderes til virkelig verdi av vederlaget, netto etter fradrag for merverdiavgift, returer, rabatter og andre avslag. Selskapets driftsinntekter består av managementhonorar til selskap i samme konsern og inntektsføres fortløpende i henhold til avtale.

### Klassifisering av balanseposter

Eiendeler bestemt til varig eie eller bruk er klassifisert som anleggsmidler. Eiendeler som er knyttet til varekretsløpet er klassifisert som omløpsmidler. Fordringer klassifiseres som omløpsmidler hvis de skal tilbakebetales i løpet av ett år. For gjeld er analoge kriterier lagt til grunn. Første års avdrag på langsiktige fordringer og langsiktig gjeld klassifiseres likevel ikke som omløpsmiddel og kortsiktig gjeld.

### Pensjoner

Selskapet har innskuddspensjonsordning. Ordningen innebærer at arbeidsgiver betaler inn en viss prosent eller et vist beløp, beregnet på grunnlag av den ansattes lønn.

### Skatt

Skattekostnaden i resultatregnskapet omfatter både periodens betalbare skatt og endring i utsatt skatt. Utsatt skatt beregnes med aktuell skattesats på grunnlag av de midlertidige forskjeller som eksisterer mellom regnskapsmessige og skattemessige verdier, samt eventuelt ligningsmessig underskudd til fremføring ved utgangen av regnskapsåret. Skatteøkende og skattereduserende midlertidige forskjeller som reverserer eller kan reversere i samme periode er utlignet.

Oppføring av utsatt skattefordel på netto skattereduserende forskjeller som ikke er utlignet og underskudd til fremføring, er begrunnet med antatt fremtidig inntjening. Utsatt skattefordel som kan balanseføres og utsatt skatt er oppført netto i balansen.



## Geiranger Hotell drift AS

Noter til regnskapet for 2020

### Note 1 Varige driftsmidler og immaterielle eiendeler

|   | Transport-<br>midler | Driftsløsøre,<br>inventar | Totalt         |
|---|----------------------|---------------------------|----------------|
| Anskaffelseskost 01.01.2020   | 654 000              | 0                         | 654 000        |
| Tilgang   | 0                    | 49 817                    | 49 817         |
| Avgang  | -169 375             | 0                         | -169 375       |
| Anskaffelseskost 31.12.2020   | 484 625              | 49 817                    | 534 442        |
| Herav balanseførte lånekostnader<br>på egentilvirkede anleggsmidler | 0                    | 0                         | 0              |
| Oppskrevet tidligere  |                      |                           | 0              |
| Akkumulerte avskrivninger 31.12.2020                                | -339 500             | -12 756                   | -352 256       |
| Akkumulerte nedskrivninger 31.12                                    | 0                    | 0                         | 0              |
| Reverserte nedskrivninger pr. 31.12                                 | 0                    | 0                         | 0              |
| <b>Balanseført verdi 31.12.2020</b>                                 | <b>145 125</b>       | <b>37 061</b>             | <b>182 186</b> |
| Årets avskrivninger   | 40 500               | 12 756                    | 53 256         |
| Årets nedskrivninger  |                      | -                         | -              |
| Årets reversering av nedskrivninger                                 |                      | -                         | -              |

### Note 2 Bundne midler

|                           | 2020    | 2019    |
|---------------------------|---------|---------|
| Herav bundne bankinnskudd | 939 965 | 443 105 |

### Note 3 Aksjekapital og aksjonærinformasjon

Aksjekapitalen på kr. 750 000 består av 750 aksjer à kr. 1 000.

Alle aksjer er eid av morselskapet Havila Hotels AS, med forretningsadresse Mjølstadneset, 6092 Fosnavåg.

### Note 4 Egenkapital

|                               | Aksje-kapital  | Overkurs      | Udekket tap | Annen<br>egenkapital | Sum              |
|-------------------------------|----------------|---------------|-------------|----------------------|------------------|
| Egenkapital 01.01.2020        | 750 000        | 66 050        | 0           | 3 589 851            | 4 405 901        |
| Årets resultat                | 0              | 0             | 0           | -2 914 345           | -2 914 345       |
| Avsatt utbytte                | 0              | 0             | 0           | 0                    | 0                |
| <b>Egenkapital 31.12.2020</b> | <b>750 000</b> | <b>66 050</b> | <b>0</b>    | <b>675 506</b>       | <b>1 491 556</b> |



## Geiranger Hotell drift AS

Noter til regnskapet for 2020

### Note 5 Skatt

| Beregning av utsatt skatt/utsatt skattefordel                      | 2020              | 2019           |
|--|-------------------|----------------|
| Netto midlertidige forskjeller                                     |                   | 296 224        |
| Underskudd til fremføring  | -3 440 116        | 0              |
| <b>Grunnlag for utsatt skattefordel</b>                            | <b>-3 440 116</b> | <b>296 224</b> |
| Utsatt skatt   | -756 826          | 65 169         |
| Herav ikke balanseført utsatt skattefordel                         | 0                 | 0              |
| <b>Utsatt skatt i balansen</b>                                     | <b>-756 826</b>   | <b>65 169</b>  |
| Utsatt skattefordel som kunne vært balanseført                     | 0                 | 0              |
| Fordeling av skattekostnaden                                       | 2020              | 2019           |
| Betalbar skatt   | 0                 | 800 639        |
| For mye, for lite avsatt i fjor                                    | 0                 | 0              |
| Sum betalbar skatt   | 0                 | 800 639        |
| Endring i utsatt skatt/skattefordel med gammel sats                | 0                 | 0              |
| Endring i utsatt skatt/skattefordel som følge av endret skattesats | 0                 | 0              |
| Endring i utsatt skatt/skattefordel                                | -821 995          | 4 998          |
| <b>Skattekostnad</b>   | <b>-821 995</b>   | <b>805 637</b> |

### Note 6 Lønnskostnader, antall ansatte, godtgjørelser, lån til ansatte m.v.

Selskapet har i 2020 sysselsatt ca. 14 årsverk. Det er ikke utbetalt godtgjørelse til styret i 2020.

Selskapet har tjenestepensjonsordning i samsvar med regelverket i lov om obligatorisk tjenestepensjon.

| Kostnadsført godtgjørelse til revisor | 2020          | 2019          |
|---------------------------------------|---------------|---------------|
| Revisjon                              | 79 900        | 85 900        |
| Andre tjenester                       | 0             | 0             |
| <b>Sum godtgjørelse til revisor</b>   | <b>79 900</b> | <b>85 900</b> |

| Lønnskostnader spesifisert: | 2020             | 2019              |
|-----------------------------|------------------|-------------------|
| Lønninger                   | 7 661 321        | 11 733 528        |
| Arbeidsgiveravgift          | 1 103 242        | 1 371 848         |
| Pensjonskostnader           | 81 735           | 0                 |
| Andre ytelser               | 55 296           | 28 821            |
| <b>Sum</b>                  | <b>8 901 594</b> | <b>13 134 197</b> |
| Antall årsverk              | 14               | 22                |