



ÅRSREGNSKAPET FOR REGNSKAPSÅRET 2024 - GENERELL INFORMASJON

Enheten

Organisasjonsnummer:	983 228 895
Organisasjonsform:	Aksjeselskap
Foretaksnavn:	KIRKENES TRELAST AS
Forretningsadresse:	Johan Knudtzens gate 25 9900 KIRKENES

Regnskapsår

Årsregnskapets periode:	01.01.2024 - 31.12.2024
-------------------------	-------------------------

Konsern

Morselskap i konsern:	Ja
Konsernregnskap lagt ved:	Nei

Regnskapsregler

Regler for små foretak benyttet:	Nei
Benyttet ved utarbeidelsen av årsregnskapet til selskapet:	Regnskapslovens alminnelige regler

Årsregnskapet fastsatt av kompetent organ

Bekreftet av representant for selskapet:	Kai Blix Iversen
Dato for fastsettelse av årsregnskapet:	16.06.2025

Grunnlag for avgivelse

År 2024: Årsregnskapet er elektronisk innlevert
År 2023: Tall er hentet fra elektronisk innlevert årsregnskap fra 2024

Det er ikke krav til at årsregnskapet m.v. som sendes til Regnskapsregisteret er undertegnet. Kontrollen på at dette er utført ligger hos revisor/enhetens øverste organ. Sikkerheten ivaretas ved at innsender har rolle/rettighet for innsending av årsregnskapet via Altinn, og ved at det bekreftes at årsregnskapet er fastsatt av kompetent organ.

Brønnøysundregistrene, 24.06.2025



Resultatregnskap

Beløp i: NOK	Note	2024	2023
RESULTATREGNSKAP			
Inntekter			
Salgsinntekt		118 842 680	116 822 031
Annen driftsinntekt	2	2 037 931	709 435
Sum inntekter		120 880 611	117 531 467
Kostnader			
Varekostnad		79 591 095	77 474 062
Lønnskostnader	3, 4	18 499 285	17 896 223
Ordinære avskrivninger	5	1 559 949	1 843 248
Annen driftskostnad	3	13 596 577	15 106 544
Sum kostnader		113 246 907	112 320 077
Driftsresultat		7 633 704	5 211 390
Finansinntekter og finanskostnader			
Annen renteinntekt		720 316	524 773
Annen finansinntekt		420 667	83 169
Sum finansinntekter		1 140 983	607 941
Annen rentekostnad	6	263 245	298 488
Annen finanskostnader		567 656	142 378
Sum finanskostnader		830 900	440 866
Netto finans		310 083	167 075
Resultat før skattekostnad		7 943 787	5 378 465
Skattekostnad på resultat	7	2 117 719	1 357 003
Årsresultat		5 826 068	4 021 462
Årsresultat etter minoritetsinteresser		5 826 068	4 021 462
Totalresultat		5 826 068	4 021 462
Overføringer og disponeringer			



Resultatregnskap

Beløp i: NOK	Note	2024	2023
Ordinært utbytte		2 000 000	2 000 000
Avsatt til annen egenkapital		3 826 068	2 021 462
Sum overføringer og disponeringer		5 826 068	4 021 462



Balanse

Beløp i: NOK	Note	2024	2023
BALANSE - EIENDELER			
Anleggsmidler			
Immaterielle eiendeler			
Varemerke	5		
Utsatt skattefordel	5		
Varige driftsmidler			
Tomter, bygninger o.a. fast eiendom	5, 13	374 985	562 485
Maskiner og anlegg	5, 13	2 351 000	662 000
Driftsløsøre, inventar o.a. utstyr	5, 13	1 411 000	1 771 000
Sum varige driftsmidler		4 136 985	2 995 485
Finansielle anleggsmidler			
Investering i datterselskap	8	40 000	40 000
Investeringer i tilknyttet selskap	8, 8		1 910 000
Investeringer i andre aksjer	8	50 000	50 000
Andre langsiktige fordringer	2, 11		
Sum finansielle anleggsmidler		90 000	2 000 000
Sum anleggsmidler		4 226 985	4 995 485
Omløpsmidler			
Varer			
Sum varer	13	26 174 534	27 241 653
Fordringer			
Kundefordringer	6, 13	10 270 309	13 091 048
Andre kortsiktige fordringer	6	4 258 415	7 249 253
Sum fordringer		14 528 724	20 340 301
Bankinnskudd, kontanter og lignende			
Bankinnskudd og kontanter	9	27 263 406	16 121 589
Sum bankinnskudd, kontanter og lignende		27 263 406	16 121 589
Sum omløpsmidler		67 966 664	63 703 543



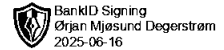
Balanse

Beløp i: NOK	Note	2024	2023
SUM EIENDELER		72 193 648	68 699 028
BALANSE - EGENKAPITAL OG GJELD			
Egenkapital			
Innskutt egenkapital			
Aksjekapital	10, 11	120 000	120 000
Sum innskutt egenkapital		120 000	120 000
Opptjent egenkapital			
Annen egenkapital	11	40 386 786	36 560 718
Sum opptjent egenkapital		40 386 786	36 560 718
Sum egenkapital		40 506 786	36 680 718
Gjeld			
Langsiktig gjeld			
Utsatt skatt	7		
Andre avsetninger for forpliktelser	2		
Annen langsiktig gjeld			
Gjeld til kredittinstitusjoner	12, 13	1 200 422	974 914
Konserngjeld	6	4 000 000	4 000 000
Sum annen langsiktig gjeld		5 200 422	4 974 914
Sum langsiktig gjeld		5 200 422	4 974 914
Kortsiktig gjeld			
Kassekreditt	9		
Leverandørgjeld	6	17 055 258	17 030 311
Betalbar skatt	7	2 117 719	1 357 003
Skyldig offentlige avgifter		1 566 925	1 913 142
Utbytte	6	2 000 000	2 000 000
Annen kortsiktig gjeld	6	3 746 538	4 742 940
Sum kortsiktig gjeld		26 486 440	27 043 396
Sum gjeld		31 686 862	32 018 310



Balanse

Beløp i: NOK	Note	2024	2023
SUM EGENKAPITAL OG GJELD		72 193 648	68 699 028



Tel: 91 54 42 05
Tel: 90 88 59 25
Tel: 93 45 89 98
mm@drevisjon.no
od@drevisjon.no
bd@drevisjon.no

Degerstrøms Revisjon AS
Dr. Wesselsgate 10
9900 Kirkenes
Foretaksregisteret: NO 911 879 999 MVA
www.drevisjon.no

Til generalforsamlingen i Kirkenes Trelast AS

Uavhengig revisors beretning

Konklusjon

Vi har revidert årsregnskapet for Kirkenes Trelast AS som viser et overskudd på NOK 5.826.068. Årsregnskapet består av balanse per 31. desember 2024, resultatregnskap og kontantstrømoppstilling for regnskapsåret avsluttet per denne datoen og noter til årsregnskapet, herunder et sammendrag av viktige regnskapsprinsipper.

Etter vår mening

- oppfyller årsregnskapet gjeldende lovkrav, og
- gir årsregnskapet et rettviseende bilde av selskapets finansielle stilling per 31. desember 2024, og av dets resultater og kontantstrømmer for regnskapsåret avsluttet per denne datoen i samsvar med regnskapslovens regler og god regnskapsskikk i Norge.

Grunnlag for konklusjonen

Vi har gjennomført revisjonen i samsvar med International Standards on Auditing (ISA-ene). Våre oppgaver og plikter i henhold til disse standardene er beskrevet nedenfor under *Revisors oppgaver og plikter ved revisjonen av årsregnskapet*. Vi er uavhengige av selskapet i samsvar med kravene i relevante lover og forskrifter i Norge og International Code of Ethics for Professional Accountants (inkludert internasjonale uavhengighetsstandarder) utstedt av International Ethics Standards Board for Accountants (IESBA-reglene), og vi har overholdt våre øvrige etiske forpliktelser i samsvar med disse kravene. Innhentet revisjonsbevis er etter vår vurdering tilstrekkelig og hensiktsmessig som grunnlag for vår konklusjon.

Øvrig informasjon

Styret og daglig leder (ledelsen) er ansvarlige for informasjonen i årsberetningen og annen øvrig informasjon som er publisert sammen med årsregnskapet. Øvrig informasjon omfatter informasjon i årsrapporten bortsett fra årsregnskapet og den tilhørende revisjonsberetningen. Vår konklusjon om årsregnskapet ovenfor dekker verken informasjonen i årsberetningen eller annen øvrig informasjon.

I forbindelse med revisjonen av årsregnskapet er det vår oppgave å lese årsberetningen og annen øvrig informasjon. Formålet er å vurdere hvorvidt det foreligger vesentlig inkonsistens mellom årsberetningen, annen øvrig informasjon og årsregnskapet og den kunnskap vi har opparbeidet oss under revisjonen av årsregnskapet, eller hvorvidt informasjon i årsberetningen og annen øvrig informasjon ellers fremstår som vesentlig feil. Vi har plikt til å rapportere dersom årsberetningen eller annen øvrig informasjon fremstår som vesentlig feil. Vi har ingenting å rapportere i så henseende.



Basert på kunnskapen vi har opparbeidet oss i revisjonen, mener vi at årsberetningen

- er konsistent med årsregnskapet og
- inneholder de opplysninger som skal gis i henhold til gjeldende lovkrav.

Vår uttalelse om årsberetningen gjelder tilsvarende for redegjørelsen om samfunnsansvar.

Ledelsens ansvar for årsregnskapet

Ledelsen er ansvarlig for å utarbeide årsregnskapet og for at det gir et rettviseende bilde i samsvar med regnskapslovens regler og god regnskapsskikk i Norge. Ledelsen er også ansvarlig for slik internkontroll som den finner nødvendig for å kunne utarbeide et regnskap som ikke inneholder vesentlig feilinformasjon, verken som følge av misligheter eller utilsiktede feil.

Ved utarbeidelsen av årsregnskapet må ledelsen ta standpunkt til selskapets evne til fortsatt drift og opplyse om forhold av betydning for fortsatt drift. Forutsetningen om fortsatt drift skal legges til grunn for årsregnskapet så lenge det ikke er sannsynlig at virksomheten vil bli avviklet.

Revisors oppgaver og plikter ved revisjonen av årsregnskapet

Vårt mål er å oppnå betryggende sikkerhet for at årsregnskapet som helhet ikke inneholder vesentlig feilinformasjon, verken som følge av misligheter eller utilsiktede feil, og å avgi en revisjonsberetning som inneholder vår konklusjon. Betryggende sikkerhet er en høy grad av sikkerhet, men ingen garanti for at en revisjon utført i samsvar med ISA-ene, alltid vil avdekke vesentlig feilinformasjon. Feilinformasjon kan oppstå som følge av misligheter eller utilsiktede feil. Feilinformasjon er å anse som vesentlig dersom den enkeltvis eller samlet med rimelighet kan forventes å påvirke de økonomiske beslutningene som brukerne foretar på grunnlag av årsregnskapet.

For videre beskrivelse av revisors oppgaver og plikter vises det til:
<https://revisorforeningen.no/revisjonsberetninger>

Kirkenes, 16. Juni 2025
Degerstrøms Revisjon AS

Ørjan Mjøsund Degerstrøm
Statsautorisert revisor
(elektronisk signert)



Styrets årsberetning for 2024 for Kirkenes Trelast AS

Virksomhetens art og hvor den drives.

Kirkenes Trelast AS som driver med byggevarerhandel i Kirkenes i Sør-Varanger kommune og i Tana.

Kirkenes Trelast AS eier 100 % av Kirkenes Element og Takstol AS som driver med prosjektering, produksjon av bygningselementer og takstoler i Kirkenes i Sør-Varanger kommune.

Fortsatt drift.

Etter styrets oppfatning gir det fremlagte resultatregnskapet og balansen med tilhørende noter en fyldegjørende informasjon om driften og stilling ved årsskiftet for morselskap og konsern

Forutsetningen om fortsatt drift er til stede, og årsregnskapet for 2024 er satt opp under denne forutsetning.

Styret mener at informasjonen gitt her i årsberetningen gir en rettvise oversikt over selskapets eiendeler og gjeld, finansielle stilling og resultat.

Arbeidsmiljø.

I henhold til gjeldende lover og forskrifter fører Kirkenes Trelast AS og Kirkenes Element og Takstol AS oversikt over totalt sykefravær blant selskapets ansatte. I 2024 har det totale sykefraværet vært ca 4 %. Styret har en bestemt oppfatning at arbeidsmiljøet og den generelle trivsel på arbeidsplassen er god, og det er ikke iverksatt spesielle tiltak på dette området i år 2024.

Det har ikke vært skader på personer eller driftsmidlene i år 2024.

Ytre miljø.

Selskapet forurensar ikke det ytre miljø mer enn vanlig i bransjen.

Likestilling

Styret består av 2 menn og 1 kvinne.

Selskapet har 25 ansatte hvorav 21 er menn og 4 er kvinner. Selskapet praktiserer lik lønn for likt arbeid. Forskjeller i lønn er knyttet til forskjellige stillinger/ansvarsområder. Ledelsen mener at den faktiske tilstand vedrørende likestilling er tilfredsstillende, og at det ikke er nødvendig å planlegge eller iverksette spesielle tiltak for å forbedre situasjonen.

Fremtidsutvikling

Selskapets styre vurderer selskapets inntjening som tilfredsstillende.

Egenkapitalandelen pr. 31.12.2024 er 56,1 %. Det har vært et positivt år i det markedet som selskapet opererer i. Styret forvente at neste års resultat vil være bedre enn årets resultat.



Opplysninger om finansiell risiko

Selskapets kundemasse er bredt og variert sammensatt og det er etter styrets oppfatning ikke markedsrisiko, og heller ikke tapsrisiko av noen betydning for selskapet. Selskapet har ikke kundefordringer i utenlandsk valuta. Etter styrets oppfatning foreligger det ikke finansiell risiko som er av betydning for å bedømme eiendeler, gjeld, finansiell stilling og resultat. Selskapets strategi er at selskapet ikke i vesentlig grad skal eksponeres for slik risiko og at poster som kan påvirkes ikke skal være av en størrelse som medfører at kurs/renteendringer og lignende skal kunne slå vesentlig ut. Selskapets forhold har etter styrets oppfatning hittil ikke gjort det nødvendig eller aktuelt å inngå sikringstransaksjoner.

Forsknings- og utviklingsaktiviteter

Selskapet har ikke hatt forsknings- og utviklingsaktiviteter i 2024.

Ikke-diskriminering og tilgjengelighet

Vi mener at det ikke gjøres forskjeller på ansatte, eller ved ansettelse, på grunn av etnisitet, nasjonal opprinnelse, avstamning, hudfarge, språk, religion eller livssyn.

Disponering av årsresultatet

Styret foreslår at årsresultatet for Kirkenes Trelast AS på kr. 5.826.068 disponeres slik:

Avsatt til utbytte	2.000.000
Overført til annen egenkapital	<u>3.826.068</u>
Sum årsresultat	<u>5.826.068</u>
Bokført egenkapital pr. 31.12.2024	<u>40.506.786</u>

Kirkenes, 16/6-2025

I styret for Kirkenes Trelast AS

Kai Blix Iversen
Styreleder
SIGN.

Mats Blix Iversen
Styremedlem/daglig leder
SIGN.

Mia Benedicte Blix Iversen
Styremedlem
SIGN.



Kirkenes Trelast AS			
Resultatregnskap			
Driftsinntekter og driftskostnader	Note	2024	2023
Salgsinntekt		118 842 680	116 822 031
Annen driftsinntekt	2	2 037 931	709 435
Sum driftsinntekter		<u>120 880 611</u>	<u>117 531 467</u>
Varekostnad		79 591 095	77 474 062
Lønnskostnader	3, 4	18 499 285	17 896 223
Ordinære avskrivninger	5	1 559 949	1 843 248
Annen driftskostnad	3	13 596 577	15 106 544
Sum driftskostnader		<u>113 246 907</u>	<u>112 320 077</u>
Driftsresultat		<u>7 633 704</u>	<u>5 211 390</u>
Finansinntekter og finanskostnader			
Renteinntekter		720 316	524 773
Annen finansinntekt		420 667	83 169
Rentekostnader	6	263 245	298 488
Annen finanskostnader		567 656	142 378
Resultat av finansposter		<u>310 083</u>	<u>167 075</u>
Resultat før skattekostnad		7 943 787	5 378 465
Skattekostnad på resultat	7	2 117 719	1 357 003
Resultat		<u>5 826 068</u>	<u>4 021 462</u>
Årsoverskudd		<u>5 826 068</u>	<u>4 021 462</u>
Overføringer			
Avsatt til utbytte		2 000 000	2 000 000
Avsatt til annen egenkapital		3 826 068	2 021 462
Sum overføringer		<u>5 826 068</u>	<u>4 021 462</u>




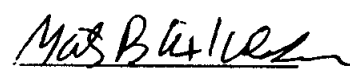
Balanse			
Kirkenes Trelast AS			
Eiendeler	Note	2024	2023
Anleggsmidler			
Varige driftsmidler			
Tomter, bygninger o.a. fast eiendom	5, 13	374 985	562 485
Maskiner og anlegg	5, 13	2 351 000	662 000
Driftsløsøre, inventar o.a. utstyr	5, 13	1 411 000	1 771 000
Sum varige driftsmidler		<u>4 136 985</u>	<u>2 995 485</u>
Finansielle driftsmidler			
Aksjer i datterselskap	8	40 000	40 000
Investeringer i tilknyttet selskap	8	0	1 910 000
Investeringer i andre aksjer	8	50 000	50 000
Sum finansielle anleggsmidler		<u>90 000</u>	<u>2 000 000</u>
Sum anleggsmidler		<u>4 226 985</u>	<u>4 995 485</u>
Omløpsmidler			
Varelager	13	26 174 534	27 241 653
Fordringer			
Kundefordringer	6, 13	10 270 309	13 091 048
Andre kortsiktige fordringer	6	4 258 415	7 249 253
Sum fordringer		<u>14 528 724</u>	<u>20 340 301</u>
Bankinnskudd og kontanter	9	27 263 406	16 121 589
Sum omløpsmidler		<u>67 966 664</u>	<u>63 703 543</u>
Sum eiendeler		<u>72 193 648</u>	<u>68 699 028</u>




Balanse			
Kirkenes Trelast AS			
Egenkapital og gjeld	Note	2024	2023
Innskutt egenkapital			
Aksjekapital	10, 11	120 000	120 000
Sum innskutt egenkapital		<u>120 000</u>	<u>120 000</u>
Opptjent egenkapital			
Annen egenkapital	11	40 386 786	36 560 718
Sum opptjent egenkapital		<u>40 386 786</u>	<u>36 560 718</u>
Sum egenkapital		<u>40 506 786</u>	<u>36 680 718</u>
Gjeld			
Annen langsiktig gjeld			
Gjeld til kredittinstitusjoner	12, 13	1 200 422	974 914
Konserngjeld	6	4 000 000	4 000 000
Sum annen langsiktig gjeld		<u>5 200 422</u>	<u>4 974 914</u>
Kortsiktig gjeld			
Leverandørgjeld	6	17 055 258	17 030 311
Betalbar skatt	7	2 117 719	1 357 003
Skyldig offentlige avgifter		1 566 925	1 913 142
Utbytte	6	2 000 000	2 000 000
Annen kortsiktig gjeld	6	3 746 538	4 742 940
Sum kortsiktig gjeld		<u>26 486 440</u>	<u>27 043 396</u>
Sum gjeld		<u>31 686 862</u>	<u>32 018 310</u>
Sum egenkapital og gjeld		<u>72 193 648</u>	<u>68 699 028</u>

Kirkenes, 16/6 -2025
Styret i Kirkenes Trelast AS


Kai Blix Iversen
Styreleder, SIGN.


Mats Blix Iversen
Styremedlem/daglig leder, SIGN.


Mia Benedicte Blix Iversen
Styremedlem, SIGN.

Kirkenes Trelast AS Side 2

**Kirkenes Trelast AS****Kontantstrømoppstilling**

	2024	2023
Kontantstrømmer fra operasjonelle aktiviteter		
+/- Resultat før skattekostnad	7 943 787	5 378 465
- Periodens betalte skatt	-1 357 003	-1 902 075
+/- Tap/gevinst ved salg av anleggsmidler	227 832	0
+ Ordinære avskrivninger	1 559 949	1 843 248
+ Nedskrivning anleggsmidler	0	0
- Reversering nedskrivning anleggsmidler	0	0
+/- Endring varelager	1 067 119	-1 172 129
+/- Endring kundefordringer	2 820 739	-5 347 759
+/- Endring i leverandører	24 947	2 182 686
+/- Forskjell kostnadsført pensjon - betalte premier o.l.	0	0
+/- Effekt valutakursendringer	0	0
+/- Poster klassifisert som invest. eller finans.akt.	0	0
+/- Endring i andre tidsavgrensingsposter	1 649 220	-35 900
= Netto kontantstrøm fra operasjonelle aktiviteter	13 936 590	946 536
Kontantstrømmer fra investeringsaktiviteter		
+ Innbetalinger ved salg av varige driftsmidler	390 000	0
- Utbetalinger ved kjøp av varige driftsmidler	-2 889 949	-1 029 248
+ Innbetalinger ved salg av aksjer og andeler	1 479 668	0
- Utbetalinger ved kjøp av aksjer og andeler	0	0
+ Innbetalinger ved salg av andre investeringer	0	0
- Utbetalinger ved kjøp av andre investeringer	0	0
= Netto kontantstrøm fra investeringsaktiviteter	-1 020 281	-1 029 248
Kontantstrømmer fra finansieringsaktiviteter		
+ Innbetalinger ved opptak av ny langsiktig gjeld	768 300	0
+ Innbetalinger ved opptak av ny kortsiktig gjeld	0	0
- Utbetalinger ved nedbetaling av langsiktig gjeld	-542 792	-685 728
- Utbetalinger ved nedbetaling av kortsiktig gjeld	0	0
+ Innbetalinger av egenkapital	0	0
- Endring av egenkapital	0	0
- Utbetalinger av utbytte	-2 000 000	-2 000 000
+ Konsernbidragsfordring	0	0
- Konsernbidragsgjeld	0	0
= Netto kontantstrøm fra finansieringsaktiviteter	-1 774 492	-2 685 728
+/- Effekt valutakursendring på kontanter og kontantekvivalenter	0	0
= Netto endring i kontanter og kontantekv.	11 141 817	-2 768 440
+ Beholdning av kontanter og kontantekv. 1.1.	16 121 589	18 890 029
= Beholdning av kontanter og kontantekv. 31.12	27 263 406	16 121 589



Noter til regnskapet

Note 1 - Regnskapsprinsipper

Årsregnskapet er satt opp i samsvar med regnskapsloven. Det er utarbeidet etter norske regnskapsstandarder og anbefalinger til god regnskapsskikk.

Kirkenes Trelast AS 100 % av Kirkenes Element og Takstol AS som driver med prosjektering, produksjon av bygningselementer og takstoler i Kirkenes i Sør-Varanger kommune. Det blir ikke utarbeidet konsernregnskap i Kirkenes Trelast AS da konsernregnskapet blir utarbeidet i morselskapet We Kings Holding AS.

Driftsinntekter

Inntektsføring ved salg av varer skjer på leveringstidspunktet. Tjenester inntektsføres etter hvert som de leveres.

Klassifisering og vurdering av balanseposter

Eiendeler bestemt til varig eie eller bruk, samt fordringer med forfall senere enn ett år etter regnskapsårets utløp, er oppført som anleggsmidler. Øvrige eiendeler er klassifisert som omløpsmidler. Gjeld med forfall senere enn ett år etter regnskapsårets utløp er oppført som langsiktig gjeld. Øvrig gjeld er klassifisert som kortsiktig. Kortsiktig del av langsiktig finansiering klassifiseres som langsiktig.

Omløpsmidler vurderes til laveste av anskaffelseskost og virkelig verdi. Kortsiktig gjeld balanseføres til nominelt beløp på opptakstidspunktet.

Anleggsmidler vurderes til anskaffelseskost, men nedskrives til virkelig verdi dersom verdifallet ikke forventes å være forbigående. Langsiktig gjeld balanseføres til nominelt beløp på etableringstidspunktet.

Fordringer

Kundefordringer og andre fordringer er oppført i balansen til pålydende etter fradrag for avsetning til forventet tap. Avsetning til tap gjøres på grunnlag av individuelle vurderinger av de enkelte fordringene. I tillegg gjøres det for øvrige kundefordringer en uspesifisert avsetning for å dekke antatt tap.

Varer

Varer er vurdert til laveste av anskaffelseskost etter FIFO-metoden og netto salgsverdi.

Aksjer og andeler i tilknyttet selskap og datterselskap

Aksjer vurderes til laveste av gjennomsnittlig anskaffelseskost og virkelig verdi på balansedagen. Mottatt utbytte og konsernbidrag fra datterselskapene er inntektsført som annen finansinntekt.

Varige driftsmidler

Varige driftsmidler balanseføres og avskrives lineært over driftsmidlets levetid dersom de har levetid over 3 år og har en anskaffelseskost som overstiger kr. 15.000. Direkte vedlikehold av driftsmidler kostnadsføres løpende under driftskostnader, mens påkostninger eller forbedringer tillegges driftsmidlets anskaffelseskost og avskrives i takt med driftsmidlet.



Noter til regnskapet

Pensjoner

Periodens netto pensjonskostnad er inkludert i posten lønnskostnader, og består av summen av periodens pensjonsopptjening, rentekostnad på den beregnede pensjonsforpliktelsen og forventet avkastning på pensjonsmidlene. Netto beregnet pensjonsforpliktelse er differansen mellom den virkelige verdien av pensjonsmidlene og nåverdien av de beregnede pensjonsforpliktelser. Netto pensjonsforpliktelse er ført opp i balansen under langsiktig gjeld.

Skatt

Skattekostnaden i resultatregnskapet omfatter både periodens betalbare skatt og endring i utsatt skatt. Utsatt skatt er beregnet med 22 % på grunnlag av de midlertidige forskjeller som eksisterer mellom regnskapsmessige og skattemessige verdier ved utgangen av regnskapsåret. Skatte økende og skatte reduserende midlertidige forskjeller som reverserer eller kan reversere i samme periode er utlignet. Utsatt skattefordel er kun oppført i den utstrekning at verdien av denne kan sannsynliggjøres.

Note 2 - Investeringsstilskudd

Selskapet har fått et investeringstilskudd på kr. 950.000 fra Innovasjon Norge som inntektsføres i takt med avskrivningssatsen. Det er inntektsført kr. 95.000 i 2023 og kr. 0 i 2024.

Note 3 - Ansatte, godtgjørelser m.v.

Lønnskostnader består av følgende poster:

	<u>2024</u>	<u>2023</u>
Lønninger	16.740.996	16.350.788
Pensjonskostnader	978.125	896.434
Andre personalkostnader	780.164	649.001
Sum lønnskostnader	<u>18.499.285</u>	<u>17.896.223</u>

Antall årsverk 25 25

<u>Godtgjørelser</u>	<u>Daglig leder</u>	<u>Styret</u>
Lønn/honorar	1.169.803	0
Pensjonskostnad	21.067	0
Annen godtgjørelse	4.392	0

Revisjonshonorar

Ordinær revisjon	90.000
Bistand utarbeidelse av regnskap	<u>8.000</u>
Sum revisjonshonorar	<u>98.000</u>
Annen bistand herunder utarbeidelse av likningspapirer	<u>7.000</u>



Noter til regnskapet

Note 4 - Pensjonskostnader og pensjonsforpliktelser

Pensjonsforpliktelsene for ansatte er dekket ved en kollektiv pensjonsforsikring. Forpliktelsen er ikke balanseført og den årlige pensjonspremien samt eventuelle tilleggsbetalinger til pensjonspremfond anses som årets pensjonskostnad. Pensjonspremfondet er ved utløpet av året kr. 0. Ordningen omfatter 25 ansatte. Årets pensjonspremie er kr. 978.125
Selskapets pensjonsordning tilfredsstiller kravene i tjenstepensjonsordningen etter lov om tjenstepensjon.

Selskapet har AFP - ordning som gir rett til fremtidige ytelser ved tidlig pensjonering etter fylte 62 år. Selskapet betaler en egenandel på 25 % av utbetalt pensjon. Selskapet har ikke balanseført AFP forpliktelsen. Årets AFP kostnad utgjør kr. 0.

Note 5 - Varige driftsmidler

	Immaterielle eiendeler	Tomt, bygg	Driftsløsøre, inventar m.m	Maskiner og anlegg	Sum
Anskaffelseskost 01.01.24	1.094.282	562.485	13.678.084	6.661.811	21.996.662
Tilgang	0	0	479.900	2.409.049	2.889.949
Avgang	0	-187.500	0	0	-187.500
Anskaffelseskost 31.12.24	1.094.282	374.985	14.157.984	9.070.860	24.698.111
Akkumulert avskrivning 31.12.24	1.094.282	0	12.746.984	6.719.860	20.561.126
Bokført verdi 31.12.24	0	374.985	1.411.000	2.351.000	4.136.985
Årets avskrivning	0	0	839.900	720.049	1.559.949
Økonomisk levetid	5 år		5 – 10 år	5 – 10 år	
Avskrivningsplan	Lineær		Lineær	Lineær	
Avskrivningssats	20 %	0	10 – 20 %	10 – 20 %	

Selskapet har aktivert kostnader relatert til opparbeidelse av merkenavnet og avskrives lineært over maks 5 år.

Det forventes at dette arbeidet vil gi resultater som godt overstiger de kostnader selskapet har med opparbeidelse av merkenavnet.

Note 6 - Mellomværende med selskap i samme konsern og tilknyttede selskap

	Konsernfordring		Konserngjeld	
	2024	2023	2024	2023
We Kings Holding AS	0	0	2.077.715	2.077.715
Kirkenes Trelast Eiendom AS	534.671	161.167	4.641.358	5.053.978
Kirkenes Element og Takstol AS	14.469	19.461	1.226.064	1.147.813
Sum	549.140	180.628	7.945.137	8.279.506



Noter til regnskapet

Selskapet har ei rentebærende gjeld til Kirkenes Trelast Eiendom AS på kr. 4.000.000 hvor rentesatsen er på 4 %. Det er kostnadsført kr. 160.000 i rentekostnad.

Note 7 - Skatt

Positive midlertidige forskjeller mellom finansregnskapet og skatteregnskapet danner grunnlaget for beregning av utsatt skatt i balansen. Negative midlertidige forskjeller som oppstår fra poster der den regnskapsmessige verdien er lavere enn den skattemessige representerer en fremtidig skattefordel. Det er brukt en skatteprosent på 22 %.

Årets skattegrunnlag:

Ordinært resultat før skattekostnad	7.943.787
Permanente forskjeller	69.999
Endring midlertidige forskjeller	<u>1.612.208</u>
Årets skattemessige resultat	<u>9.625.994</u>

Positive/-negative forskjeller knyttet til:

	2023	2024	Endring
Driftsmidler	-2.149.352	-2.179.477	30.125
Varelager	0	-1.609.626	1.609.626
Kundefordringer	-300.000	-300.000	0
Gevinst- og tapskonto	<u>672.286</u>	<u>699.830</u>	<u>-27.543</u>
Sum midlertidige forskjeller	<u>-1.777.067</u>	<u>-3.389.274</u>	<u>1.612.208</u>
Grunnlag utsatt skatt	<u>-1.777.067</u>	<u>-3.389.274</u>	<u>1.612.208</u>
Utsatt skattefordel pr. 31.12. (22%)	<u>-390.955</u>	<u>-745.640</u>	<u>354.685</u>

Selskapet har ikke balanseført utsatt skattefordel pr. 31.12.2024.

Årets skattekostnad består av:

Betalbar skatt	2.117.719
Endring i utsatt skatt	<u>0</u>
Sum skattekostnad	<u>2.117.719</u>



Noter til regnskapet

Note 8 - Aksjer i tilknyttede selskaper og andre aksjer

Aksjene i tilknyttede selskaper er vurdert til laveste av anskaffelseskost og virkelig verdi pr. 31.12.24.

Selskap	Anskaffelses- tidspunkt	Forretnings- kontor	Eierandel/ stemmeandel	Selsk. EK pr. 31.12.24 100 %	Selsk. res. pr. 31.12.24 100 %
Kirkenes Element og Takstol AS	01.06.2014	Sør-Varanger	100 %	2.872.908	141.471

Aksjene er bokført til kr. 40.000 i Kirkenes Element og Takstol AS.

Selskapet har 42.371 aksjer av kr. 1 i Sør-Varanger Invest AS som er bokført til kr. 50.000.

Note 9 - Bundne midler

I posten inngår bundne bankinnskudd med kr. 620.242 som vedrører ansattes skattetrekk.

Note 10 - Antall aksjer, aksjeeiere m.v.

Aksjonærer	Antall aksjer	Eierandel	Stemmeandel
We Kings Holding AS	12.000	100 %	100 %

Aksjekapitalen på kr. 120.000 består av 12.000 aksjer pålydende kr. 10. Det er ikke forskjellige aksjeklasser i selskapet. Selskapet har 1 aksjonær pr. 31.12.2024.

Note 11 - Egenkapital

	Aksjekapital	Annen EK	Sum
Egenkapital 01.01.2024	120.000	36.560.718	36.680.718
Utbytte	0	-2.000.000	-2.000.000
Årsresultat	0	5.826.068	5.826.068
Egenkapital 31.12.2024	120.000	40.386.786	40.506.786



Noter til regnskapet

Note 12 - Langsiktig gjeld

Gjeld som forfaller mer enn 5 år etter regnskapsårets slutt:	2024	2023
Pantelån	0	0

Note 13 - Pantstillelser og garantier m.v.

Gjeld som er sikret ved pant	2024	2023
Pantelån	1.200.422	974.914
Balanseført verdi av eiendeler pantsatt for egen gjeld		
Driftsmidler	4.136.985	2.995.485
Varelager	26.174.534	27.241.653
Kundefordringer	10.270.309	13.091.048
Sum	40.581.828	43.328.186