



## ÅRSREGNSKAPET FOR REGNSKAPSÅRET 2016 - GENERELL INFORMASJON

### Enheten

Organisasjonsnummer:	915 423 132
Organisasjonsform:	Aksjeselskap
Foretaksnavn:	TYNSET HOLDING AS
Forretningsadresse:	Elvegata 3 2500 TYNSET

### Regnskapsår

Årsregnskapets periode:	01.01.2016 - 31.12.2016
-------------------------	-------------------------

### Konsern

Mørselskap i konsern:	Ja
Konsernregnskap lagt ved:	Ja

### Regnskapsregler

Regler for små foretak benyttet:	Nei
Benyttet ved utarbeidelsen av årsregnskapet til selskapet:	Regnskapslovens alminnelige regler
Benyttet ved utarbeidelsen av årsregnskapet til konsernet:	Regnskapslovens alminnelige regler

### Årsregnskapet fastsatt av kompetent organ

Bekreftet av representant for selskapet:	Halvor Hektoen
Dato for fastsettelse av årsregnskapet:	09.03.2017

### Grunnlag for avgivelse

År 2016: Årsregnskapet er elektronisk innlevert  
År 2015: Tall er hentet fra elektronisk innlevert årsregnskap fra 2016

*Det er ikke krav til at årsregnskapet m.v. som sendes til Regnskapsregisteret er undertegnet. Kontrollen på at dette er utført ligger hos revisor/enhetens øverste organ. Sikkerheten ivaretas ved at innsender har rolle/rettighet for innsending av årsregnskapet via Altinn, og ved at det bekreftes at årsregnskapet er fastsatt av kompetent organ.*

Brønnøysundregistrene, 01.11.2020



### Resultatregnskap

Beløp i: NOK	Note	2016	2015
<b>RESULTATREGNSKAP</b>			
<b>Inntekter</b>			
Inntekt på investering i datterselskap		7 226 606	792 687
<b>Sum inntekter</b>		<b>7 226 606</b>	<b>792 687</b>
<b>Kostnader</b>			
Lønnskostnad		365 189	114 978
Annen driftskostnad		569 435	127 533
<b>Sum kostnader</b>		<b>934 624</b>	<b>242 511</b>
<b>Driftsresultat</b>		<b>6 291 982</b>	<b>550 176</b>
<b>Finansinntekter og finanskostnader</b>			
Annen renteinntekt		2 431	4 074
<b>Sum finansinntekter</b>		<b>2 431</b>	<b>4 074</b>
Annen rentekostnad		4 994 413	1 854 250
<b>Sum finanskostnader</b>		<b>4 994 413</b>	<b>1 854 250</b>
<b>Netto finans</b>		<b>-4 991 982</b>	<b>-1 850 176</b>
<b>Ordinært resultat før skattekostnad</b>		<b>1 300 000</b>	<b>-1 300 000</b>
<b>Ordinært resultat etter skattekostnad</b>		<b>1 300 000</b>	<b>-1 300 000</b>
<b>Årsresultat</b>		<b>1 300 000</b>	<b>-1 300 000</b>
<b>Årsresultat etter minoritetsinteresser</b>		<b>1 300 000</b>	<b>-1 300 000</b>
<b>Overføringer og disponeringer</b>			
Udekket tap		1 300 000	-1 300 000
<b>Sum overføringer og disponeringer</b>		<b>1 300 000</b>	<b>-1 300 000</b>



## Balanse

Beløp i: NOK	Note	2016	2015
<b>BALANSE - EIENDELER</b>			
<b>Anleggsmidler</b>			
<b>Immaterielle eiendeler</b>			
<b>Finansielle anleggsmidler</b>			
Investering i datterselskap		174 500 000	173 200 000
<b>Sum finansielle anleggsmidler</b>		<b>174 500 000</b>	<b>173 200 000</b>
<b>Sum anleggsmidler</b>		<b>174 500 000</b>	<b>173 200 000</b>
<b>Omløpsmidler</b>			
<b>Varer</b>			
<b>Fordringer</b>			
Konsernfordringer		9 801 417	2 092 687
<b>Sum fordringer</b>		<b>9 801 417</b>	<b>2 092 687</b>
<b>Bankinnskudd, kontanter og lignende</b>			
Bankinnskudd, kontanter o.l.		48 050	447 885
<b>Sum bankinnskudd, kontanter og lignende</b>		<b>48 050</b>	<b>447 885</b>
<b>Sum omløpsmidler</b>		<b>9 849 467</b>	<b>2 540 572</b>
<b>SUM EIENDELER</b>		<b>184 349 467</b>	<b>175 740 572</b>
<b>BALANSE - EGENKAPITAL OG GJELD</b>			
<b>Egenkapital</b>			
<b>Innskutt egenkapital</b>			
Selskapskapital		29 125 400	28 750 000
Overkurs		87 433 760	86 250 000
<b>Sum innskutt egenkapital</b>		<b>116 559 160</b>	<b>115 000 000</b>
<b>Opptjent egenkapital</b>			
Udekket tap			1 300 000



## Balanse

<b>Beløp i: NOK</b>	<b>Note</b>	<b>2016</b>	<b>2015</b>
<b>Sum opptjent egenkapital</b>			<b>-1 300 000</b>
<b>Sum egenkapital</b>		<b>116 559 160</b>	<b>113 700 000</b>
<b>Gjeld</b>			
<b>Langsiktig gjeld</b>			
<b>Annen langsiktig gjeld</b>			
Øvrig langsiktig gjeld		67 689 503	61 854 250
<b>Sum annen langsiktig gjeld</b>		<b>67 689 503</b>	<b>61 854 250</b>
<b>Sum langsiktig gjeld</b>		<b>67 689 503</b>	<b>61 854 250</b>
<b>Kortsiktig gjeld</b>			
Leverandørgjeld		70 804	156 322
Annen kortsiktig gjeld		30 000	30 000
<b>Sum kortsiktig gjeld</b>		<b>100 804</b>	<b>186 322</b>
<b>Sum gjeld</b>		<b>67 790 307</b>	<b>62 040 572</b>
<b>SUM EGENKAPITAL OG GJELD</b>		<b>184 349 467</b>	<b>175 740 572</b>



### Konsernets resultatregnskap

Beløp i: NOK	Note	2016	2015
<b>RESULTATREGNSKAP</b>			
<b>Inntekter</b>			
Salgsinntekt		155 028 215	66 369 952
Annen driftsinntekt		1 257 767	1 169 532
<b>Sum inntekter</b>		<b>156 285 982</b>	<b>67 539 484</b>
<b>Kostnader</b>			
Varekostnad		39 076 665	17 431 367
Lønnskostnad		50 835 378	23 540 008
Avskrivninger		51 215 652	21 122 251
Annen driftskostnad		20 202 620	11 599 234
<b>Sum kostnader</b>		<b>161 330 315</b>	<b>73 692 860</b>
<b>Driftsresultat</b>		<b>-5 044 333</b>	<b>-6 153 376</b>
<b>Finansinntekter og finanskostnader</b>			
Annen renteinntekt		289 931	198 585
Annen finansinntekt		2 170 412	
<b>Sum finansinntekter</b>		<b>2 460 343</b>	<b>198 585</b>
Annen rentekostnad		18 934 264	9 209 629
Annen finanskostnad			4 282 425
<b>Sum finanskostnader</b>		<b>18 934 264</b>	<b>13 492 054</b>
<b>Netto finans</b>		<b>-16 473 921</b>	<b>-13 293 469</b>
<b>Ordinært resultat før skattekostnad</b>		<b>-21 518 254</b>	<b>-19 446 845</b>
Skattekostnad		-3 613 669	-8 964 800
<b>Ordinært resultat etter skattekostnad</b>		<b>-17 904 585</b>	<b>-10 482 045</b>
<b>Årsresultat</b>		<b>-17 904 585</b>	<b>-10 482 045</b>
<b>Årsresultat etter minoritetsinteresser</b>			<b>-10 482 045</b>
Andre resultatkomponenter for IFRS-foretak			-10 482 045
Andre resultatkomponenter for IFRS-foretak			-10 482 045



## Konsernets resultatregnskap

<b>Beløp i: NOK</b>	<b>Note</b>	<b>2016</b>	<b>2015</b>
Andre resultatkomponenter for IFRS-foretak			-10 482 045
Andre resultatkomponenter for IFRS-foretak			-10 482 045
Andre resultatkomponenter for IFRS-foretak			-10 482 045
Andre resultatkomponenter for IFRS-foretak			-10 482 045
Andre resultatkomponenter for IFRS-foretak			-10 482 045
<b>Totalresultat</b>			<b>-83 856 360</b>
<b>Overføringer og disponeringer</b>			
Overføring til/fra annen egenkapital			-10 482 045
<b>Sum overføringer og disponeringer</b>			<b>-10 482 045</b>



## Konsernets balanse

Beløp i: NOK	Note	2016	2015
<b>BALANSE - EIENDELER</b>			
<b>Anleggsmidler</b>			
<b>Immaterielle eiendeler</b>			
Konsesjoner, patenter, lisenser ol.		283 895 258	307 560 107
Goodwill		145 253 441	159 823 545
<b>Sum immaterielle eiendeler</b>		<b>429 148 699</b>	<b>467 383 652</b>
<b>Varige driftsmidler</b>			
Tomter, bygninger og annen fast eiendom		10 935 512	11 686 916
Maskiner og anlegg		5 193 872	6 115 844
Driftsløsøre, inventar, verktøy, kontormaskiner mv		4 522 199	6 017 674
<b>Sum varige driftsmidler</b>		<b>20 651 583</b>	<b>23 820 434</b>
<b>Finansielle anleggsmidler</b>			
Investering i aksjer og andeler		2 501	2 501
<b>Sum finansielle anleggsmidler</b>		<b>2 501</b>	<b>2 501</b>
<b>Sum anleggsmidler</b>		<b>449 802 783</b>	<b>491 206 587</b>
<b>Omløpsmidler</b>			
<b>Varer</b>			
Varer		289 800	196 900
<b>Sum varer</b>		<b>289 800</b>	<b>196 900</b>
<b>Fordringer</b>			
Kundefordringer		33 532 873	15 159 068
Andre fordringer		4 767 549	4 054 501
<b>Sum fordringer</b>		<b>38 300 422</b>	<b>19 213 569</b>
<b>Bankinnskudd, kontanter og lignende</b>			
Bankinnskudd, kontanter ol		2 806 729	43 182 224
<b>Sum bankinnskudd, kontanter og lignende</b>		<b>2 806 729</b>	<b>43 182 224</b>
<b>Sum omløpsmidler</b>		<b>41 396 951</b>	<b>62 592 693</b>
<b>SUM EIENDELER</b>		<b>491 199 734</b>	<b>553 799 280</b>



## Konsernets balanse

Beløp i: NOK	Note	2016	2015
<b>BALANSE - EGENKAPITAL OG GJELD</b>			
<b>Egenkapital</b>			
<b>Innskutt egenkapital</b>			
Selskapskapital		29 125 400	28 750 000
Overkurs		87 433 760	86 250 000
Annen innskutt egenkapital		30 000	30 000
<b>Sum innskutt egenkapital</b>		<b>116 589 160</b>	<b>115 030 000</b>
<b>Opptjent egenkapital</b>			
Udekket tap		28 386 630	10 482 045
<b>Sum opptjent egenkapital</b>		<b>-28 386 630</b>	<b>-10 482 045</b>
<b>Sum egenkapital</b>		<b>88 202 530</b>	<b>104 547 955</b>
<b>Gjeld</b>			
<b>Langsiktig gjeld</b>			
Utsatt skatt		63 027 912	72 722 606
<b>Sum avsetninger for forpliktelser</b>		<b>63 027 912</b>	<b>72 722 606</b>
<b>Annen langsiktig gjeld</b>			
Gjeld til kredittinstitusjoner		175 657 894	207 500 000
Aksjonærlån		67 689 503	61 854 250
Øvrig langsiktig gjeld		30 720 187	45 987 533
<b>Sum annen langsiktig gjeld</b>		<b>274 067 584</b>	<b>315 341 783</b>
<b>Sum langsiktig gjeld</b>		<b>337 095 496</b>	<b>388 064 389</b>
<b>Kortsiktig gjeld</b>			
Gjeld til kredittinstitusjoner		3 488 193	
Leverandørgjeld		7 717 224	10 730 745
Betalbar skatt		6 031 627	7 185 404
Skyldige offentlige avgifter		10 228 401	8 449 260
Annen kortsiktig gjeld		38 436 263	34 821 527
<b>Sum kortsiktig gjeld</b>		<b>65 901 708</b>	<b>61 186 936</b>
<b>Sum gjeld</b>		<b>402 997 204</b>	<b>449 251 325</b>



## Konsernets balanse


<b>Beløp i: NOK</b>	<b>Note</b>	<b>2016</b>	<b>2015</b>
<b>SUM EGENKAPITAL OG GJELD</b>		<b>491 199 734</b>	<b>553 799 280</b>



**Årsregnskap 2016  
for**

**Tynset Holding AS**

Foretaksnr. 915423132



DALDATA

SMARTE LØSNINGER ER GULL VERDT

# Årsberetning 2016



ÅRSBERETNING  
Tynset Holding AS  
2016

### Virksomheten

Tynset Holding AS har hovedkontor på Tynset. Selskapet eier 100% av Daldata Invest AS som videre eier 100% av Daldata AS. Virksomheten i konsernet drives i Daldata AS, mens Tynset Holding AS og Daldata Invest AS er rene holdingselskaper. Konsernet driver sin virksomhet innenfor IKT-bransjen. Forretningsvirksomheten er i det vesentligste knyttet til Duett Økonomisystem, Skytjenester og ColumbiWeb publiseringsverktøy. I tillegg er konsernet forhandler av 3. partsprodukter på programvare, maskinvare og rekvisita.

Utvikling av egen programvare har de siste årene bestått av nyutvikling og nødvendig vedlikehold. I 2016 er det blitt lagt mye vekt på ytterligere modernisering av Duett.no.

### Årsregnskap og resultatdisponering

Tynset Holding AS hadde i 2016 en omsetning på kr 7.226.606, mens konsernet hadde en omsetning på kr 156.285.982 i 2016.

Resultat etter skatt for 2016 ble kr 1.300.000 for selskapet og kr -17.904.585 for konsernet. Styret foreslår følgende disponering av årets resultat:  
Overføring til udekket tap kr 1.300.000

Etter ledelsens oppfatning gir det fremlagte årsregnskapet et rettviseende bilde av resultatet i 2016 og den økonomiske stilling pr 31.12.2016 for både selskap og konsern.

Det har ikke inntruffet forhold etter 31.12.2016, som har betydning for bedømmelsen av selskaps- og konsernregnskapet, eller dets økonomiske stilling pr 31.12.2016.

### Fortsatt drift

Årsregnskapet er avlagt under forutsetning om fortsatt drift og styret bekrefter at denne forutsetningen er til stede.

### Arbeidsmiljø og likestilling

Tynset Holding AS har ingen ansatte. Konsernet har 94 ansatte, fordelt med 66 menn og 28 kvinner. Styret i Tynset Holding AS har fire medlemmer hvorav en kvinne. Det er ikke iverksatt spesielle tiltak som fremmer likestilling.



Ved rekruttering av personale er annonseringen kjønnsnøytral. I henhold til gjeldende lover og forskrifter fører selskapene i konsernet oversikt over totalt sykefravær. I 2016 var sykefraværet 4,3 %. Dette er en nedgang på 1,3%-poeng i forhold til 2015. Det er vår oppfatning at arbeidsmiljøet og den generelle trivsel på arbeidsplassen er god. Det har ikke inntruffet skader eller ulykker i arbeidstiden.

### Tiltak mot diskriminering

Konsernet er oppmerksom på de krav som fremkommer i diskriminerings- og tilgjengelighetsloven, men har ikke funnet behov for å iverksette spesielle tiltak for dette utover det at alle nåværende og fremtidige arbeidstageres behandles likt i søke- og ansettelsesprosesser.

### Ytre miljø

Ingen deler av virksomheten forurenses det ytre miljøet utover det som er tillatt etter gjeldende lover og forskrifter. Virkninger på det ytre miljøet, fra selskapets side, er meget beskjedent. Daldatas hovedkontor på Tynset ble i 2015 sertifisert som miljøfyrtårn.


### Framtidig utvikling


Konsernet har som langsiktig målsetting å være en ledende totalleverandør av ulike bransjeløsninger med hovedfokus på økonomisystemer, skytjenester og publiseringsverktøy. Selskapet har som strategi å vokse i det norske markedet.


Styret takker samtlige ansatte i konsernet for den gode innsatsen i 2016.


Tynset, 16.februar 2017

I styret for Tynset Holding AS

  
Helge Middtun  
Styrets leder

  
Erik Sigurd Fougner  
Styremedlem

  
Rigmor Huse  
Styremedlem

  
Johan Fredrik Conradsson  
Styremedlem



## TYNSET HOLDING AS

## Resultatregnskap pr 31. desember

	Noter	Tynset Holding AS		Konsern	
		2016	2015	2016	2015
<b>Driftsinntekter</b>					
Salgsinntekter	1	0	0	155 028 215	66 369 952
Annen driftsinntekt		0	0	1 257 767	1 169 532
Inntekt på investering i datterselskap	5	7 226 606	792 687	0	0
<b>Sum driftsinntekter</b>		<b>7 226 606</b>	<b>792 687</b>	<b>156 285 982</b>	<b>67 539 484</b>
<b>Driftskostnader</b>					
Varekostnad		0	0	39 076 665	17 431 367
Lønnskostnad	3	365 189	114 978	50 835 378	23 540 008
Avskrivning på varige driftsm., immatrielle eiendeler	4	0	0	51 215 652	21 122 251
Annen driftskostnad	3	569 435	127 533	20 202 620	11 599 234
<b>Sum driftskostnader</b>		<b>934 624</b>	<b>242 511</b>	<b>161 330 315</b>	<b>73 692 860</b>
<b>Driftsresultat</b>		<b>6 291 982</b>	<b>550 176</b>	<b>-5 044 333</b>	<b>-6 153 376</b>
<b>Finansinntekter og finanskostnader</b>					
Annen renteinntekt		2 431	4 074	289 931	198 585
Annen finansinntekt		0	0	2 170 412	0
Annen rentekostnad		-4 994 413	-1 854 250	-18 934 264	-9 209 629
Annen finanskostnad		0	0	0	-4 282 425
<b>Netto finansposter</b>		<b>-4 991 982</b>	<b>-1 850 176</b>	<b>-16 473 921</b>	<b>-13 293 469</b>
<b>Ordinært resultat før skattekostnad</b>		<b>1 300 000</b>	<b>-1 300 000</b>	<b>-21 518 254</b>	<b>-19 446 845</b>
Skattekostnad på ordinært resultat	6	0	0	-3 613 669	-8 964 800
<b>Ordinært resultat</b>		<b>1 300 000</b>	<b>-1 300 000</b>	<b>-17 904 585</b>	<b>-10 482 045</b>
<b>ÅRSRESULTAT</b>		<b>1 300 000</b>	<b>-1 300 000</b>	<b>-17 904 585</b>	<b>-10 482 045</b>
<b>Overføringer</b>					
Avsatt til ordinært utbytte		0	0		
Overføring til annen egenkapital/udekket tap		1 300 000	-1 300 000		

**TYNSET HOLDING AS****Balanse pr. 31. desember**

	Noter	Tynset Holding AS		Konsern	
		2016	2015	2016	2015
<b>EIENDELER</b>					
<b>Anleggsmidler</b>					
<b>Immaterielle eiendeler</b>					
Konjesjoner, patenter, lisenser og lignende	4	0	0	283 895 258	307 560 107
Goodwill	4	0	0	145 253 441	159 823 545
Utsatt skattefordel	6	0	0	0	0
<b>Sum immaterielle eiendeler</b>		<b>0</b>	<b>0</b>	<b>429 148 699</b>	<b>467 383 652</b>
<b>Varige driftsmidler</b>					
Tomter, bygninger og annen fast eiendom	4	0	0	10 935 512	11 686 916
Maskiner og anlegg	4	0	0	5 193 872	6 115 844
Driftsløsøre, inventar, verktøy, kontormaskiner mv	4	0	0	4 522 199	6 017 674
<b>Sum varige driftsmidler</b>		<b>0</b>	<b>0</b>	<b>20 651 583</b>	<b>23 820 434</b>
<b>Finansielle anleggsmidler</b>					
Investering i datterselskap	5	174 500 000	173 200 000	0	0
Investeringer i aksjer og andeler		0	0	2 501	2 501
<b>Sum finansielle anleggsmidler</b>		<b>174 500 000</b>	<b>173 200 000</b>	<b>2 501</b>	<b>2 501</b>
<b>Sum anleggsmidler</b>		<b>174 500 000</b>	<b>173 200 000</b>	<b>449 802 783</b>	<b>491 206 587</b>
<b>Omløpsmidler</b>					
<b>Varer</b>					
Varer	2	0	0	289 800	196 900
<b>Fordringer</b>					
Kundefordringer		0	0	33 532 873	15 159 068
Andre fordringer	3	0	0	4 767 549	4 054 501
Fordringer på selskap i konsernet	5	9 801 417	2 092 687	0	0
<b>Sum fordringer</b>		<b>9 801 417</b>	<b>2 092 687</b>	<b>38 300 422</b>	<b>19 213 569</b>
<b>Bankinnskudd, kontanter og lignende</b>	9	<b>48 050</b>	<b>447 885</b>	<b>2 806 729</b>	<b>43 182 224</b>
<b>Sum omløpsmidler</b>		<b>9 849 467</b>	<b>2 540 572</b>	<b>41 396 951</b>	<b>62 592 693</b>
<b>SUM EIENDELER</b>		<b>184 349 467</b>	<b>175 740 572</b>	<b>491 199 734</b>	<b>553 799 280</b>



## TYNSET HOLDING AS


## Balanse pr. 31. desember

	Noter	Tynset Holding AS		Konsern	
		2016	2015	2016	2015
<b>EGENKAPITAL OG GJELD</b>					
<b>Egenkapital</b>					
<b>Innskutt egenkapital</b>					
Selskapskapital	7,8	29 125 400	28 750 000	29 125 400	28 750 000
Overkurs	8	87 433 760	86 250 000	87 433 760	86 250 000
Annen innskutt egenkapital		0	0	30 000	30 000
<b>Sum innskutt egenkapital</b>		<b>116 559 160</b>	<b>115 000 000</b>	<b>116 589 160</b>	<b>115 030 000</b>
<b>Opptjent egenkapital</b>					
Annen egenkapital / udekket tap (-)	8	0	-1 300 000	-28 386 630	-10 482 045
<b>Sum opptjent egenkapital</b>		<b>0</b>	<b>-1 300 000</b>	<b>-28 386 630</b>	<b>-10 482 045</b>
<b>Sum egenkapital</b>		<b>116 559 160</b>	<b>113 700 000</b>	<b>88 202 530</b>	<b>104 547 955</b>
<b>Gjeld</b>					
<b>Avsetninger for forpliktelser</b>					
Utsatt skatt	6	0	0	63 027 912	72 722 606
<b>Sum avsetninger for forpliktelser</b>		<b>0</b>	<b>0</b>	<b>63 027 912</b>	<b>72 722 606</b>
<b>Langsiktig gjeld</b>					
Aksjonærlån	10,11	67 689 503	61 854 250	67 689 503	61 854 250
Gjeld til kredittinstitusjoner	10	0	0	175 657 894	207 500 000
Øvrig langsiktig gjeld	10	0	0	30 720 187	45 987 533
<b>Sum langsiktig gjeld</b>		<b>67 689 503</b>	<b>61 854 250</b>	<b>274 067 584</b>	<b>315 341 783</b>
<b>Kortsiktig gjeld</b>					
Gjeld til kredittinstitusjoner		0	0	3 488 193	0
Leverandørgjeld		70 804	156 322	7 717 224	10 730 745
Betalbar skatt	6	0	0	6 031 627	7 185 404
Skyldige offentlige avgifter		0	0	10 228 401	8 449 260
Annen kortsiktig gjeld		30 000	30 000	38 436 263	34 821 527
<b>Sum kortsiktig gjeld</b>		<b>100 804</b>	<b>186 322</b>	<b>65 901 708</b>	<b>61 186 936</b>
<b>Sum gjeld</b>		<b>67 790 307</b>	<b>62 040 572</b>	<b>402 997 204</b>	<b>449 251 325</b>
<b>SUM EGENKAPITAL OG GJELD</b>		<b>184 349 467</b>	<b>175 740 572</b>	<b>491 199 734</b>	<b>553 799 280</b>

Tynset / Oslo, 16. februar 2017




Helge Midtun  
Styrets leder



Erik Sigurd Fougner  
Styremedlem



Johan Fredrik Conradsson  
Styremedlem



Rigmor Huse  
Styremedlem



## Tynset Holding AS

### Noter 2016

#### Regnskapsprinsipper

Årsregnskapet er satt opp i samsvar med regnskapsloven og god regnskapspraksis. Selskapet har videre fulgt relevante bestemmelser i Norsk RegnskapsStandard utarbeidet av Norsk RegnskapsStiftelse.

#### Fjorårstall.

Tynset Holding AS ble stiftet i april 2015. Selskapet var uten ordinær drift frem til oppkjøp av Daldata AS ble gjennomført i august 2015.

#### Konsernforhold.

Selskapets konsernregnskap omfatter følgende selskaper:

Daldata Invest AS – eiet 100% av Tynset Holding AS ("datter")  
Daldata AS – eiet 100% av Daldata Invest AS ("datter-datter")

Konsernet ble etablert ved Tynset Holding AS sitt erverv av 100% av aksjene i Daldata Invest AS, hvoretter Daldata Invest AS ervervet 100% av aksjene i Daldata AS. Transaksjonsdato / konsernetableringsdato var dato for avtaleinngåelse den 12. august 2015. Oppkjøpsanalyse er basert på regnskapstall den 1. august 2015.

Konsernets fjorårstall omfatter derfor bare konsernets og konsernselskapenes virksomhet i perioden aug. – des. 2015.

#### Konsolideringsprinsipper

Konsernregnskapet består av morselskapet og konsernselskaper hvor morselskapet direkte eller indirekte har bestemmende innflytelse. Konsernregnskapet utarbeides etter ensartede prinsipper, ved at konsernselskapene følger de samme regnskapsprinsipper som morselskapet.

Konsernregnskapet er utarbeidet som om konsernet var en enhet, og alle vesentlige transaksjoner og interne mellomværende mellom konsoliderte selskaper er eliminert.

#### Omløpsmidler og kortsiktig gjeld

Omløpsmidler og kortsiktig gjeld omfatter normalt poster som forfaller til betaling innen ett år etter siste dag i regnskapsåret, samt poster som knytter seg til varekretsløpet. Omløpsmidler er vurdert til laveste verdi av anskaffelseskost og antatt virkelig verdi. Kundefordringer er oppført i balansen etter fradrag for avsetning til påregnelig tap.

#### Anleggsmidler og langsiktig gjeld

Anleggsmidler omfatter eiendeler bestemt til varig eie og bruk for virksomheten. Anleggsmidler er vurdert til anskaffelseskost. Varige driftsmidler føres opp i balansen og avskrives over driftsmidlets forventede økonomiske levetid. Varige driftsmidler nedskrives til virkelig verdi ved verdifall som ikke forventes å være av forbigående art.

#### Utviklingsarbeid.

Egentilvirket programvareutvikling aktiveres såfremt de spesifikt kan måles/verdsettes og identifiseres, og at de forventes å representere en fremtidig økonomisk fordel. Utgifter som representerer vedlikehold kostnadsføres.

#### Leieavtaler.

Selskapene i konsernet har ingen avtaler om finansiell leasing.

#### Aksjer i datterselskap

Aksjer i datterselskaper er i selskapsregnskapet vurdert etter kostmetoden. Spesifikasjon av investeringene er vist i egen note til regnskapsposten. Regnskapsmessig behandling i konsernregnskapet er opplyst under konsolideringsprinsipper.

#### Driftsinntekter og driftskostnader

Tynset Holding AS og Daldata Invest AS er rene investeringsselskaper hvor hovedaktiviteten er kjøp og salg av verdipapirer. Avkastning på investeringene inngår derfor i driftsinntektene. Avkastning inkluderer både realiserte og urealiserte resultatførte beløp, og negativ avkastning (resultatførte tap og nedskrivning) kommer til fradrag.

Daldata AS driver ordinært vare- og tjenestesalg. Inntektsføring ved salg av varer og tjenester skjer på leveringstidspunktet.

Kostnader sammenstilles med opptjente inntekter.

Det er ikke foretatt endringer i vurderingsprinsipper som i vesentlig grad påvirker de enkelte resultatposter.

Noter for Tynset Holding AS

Orgnr 915 423 132



## Tynset Holding AS

### Noter 2016

#### Bruk av estimat

Utarbeidelse av årsregnskapet krever at ledelsen gjør vurderinger og estimater, og tar forutsetninger som påvirker anvendelsen av regnskapsprinsipper og regnskapsførte beløp på eiendeler, forpliktelser, inntekter og kostnader.

Estimater og tilhørende forutsetninger er basert på historisk erfaring og andre faktorer som anses som rimelige. Forholdene tatt i betraktning. Disse beregningene danner grunnlaget for vurdering av balanseført verdi for eiendeler og forpliktelser som ikke kommer klart frem av andre kilder. Faktiske resultat kan avvike fra disse estimatene.

Estimater og de underliggende forutsetninger vurderes løpende. Endringer i regnskapsmessige estimater innregnes i den perioden endringene oppstår dersom de kun gjelder denne perioden. Dersom endringer også gjelder fremtidige perioder fordeles effekten over inneværende og fremtidige perioder.

#### Pensjoner

Konsernselskapet Daldata AS har innskuddsbasert pensjonsordning som omfatter alle ansatte. Selskapets pensjonsordning tilfredsstiller kravene iht Lov om obligatorisk tjenstepensjonsordning. Kostnaden i regnskapet tilsvarer årets betalte premie.

#### Skatter

Skattekostnaden i resultatregnskapet omfatter periodens betalbare skatt i tillegg til endring i utsatt skatt/utsatt skattefordel. Utsatt skatt/utsatt skattefordel er beregnet med skattesatsen ved årets utgang på grunnlag av skattereduserende og skatteøkende midlertidige forskjeller som eksisterer mellom regnskapsmessige og skattemessige verdier. I beregningen er også medtatt ligningsmessig fremførbart underskudd. Skatteøkende og skattereduserende midlertidige forskjeller som reverserer eller kan reversere i samme periode er utlignet og nettoført. Netto utsatt skattefordel føres kun opp i balansen i den grad posten kan forventes å ha verdi for selskapet.

#### Kontantstrømoppstilling

Selskapet og konsernet rapporterer sin kontantstrømoppstilling etter den indirekte metode. Dette innebærer at periodens resultat justeres med effektene av transaksjoner uten kontantstrømsvirkning og avsetninger/periodiseringer for å vise netto kontantstrøm fra driftsaktiviteter. Poster tilknyttet investerings- og finansieringsaktiviteter vises separat.

**Alle etterfølgende tallspesifikasjoner for 2015 knytter seg til en driftsperiode fra august – desember 2015 (5 mnd) hvis annet ikke er angitt.**

#### Note 1 – Salgsinntekt

Salgsinntektene gjelder følgende hovedgrupper: (1.000kr)

	Tynset Holding AS		Konsern	
	I år	I fjor	I år	I fjor
Varer	0	0	31 550	20 973
Tjenester	0	0	123 478	45 397
Sum	<u>0</u>	<u>0</u>	<u>155 028</u>	<u>66 370</u>

Fordeling mellom vare- og tjenestesalg i fjor er et estimat basert på helårsfordeling av salget.

Daldata AS har tredjepartssalg for andre rettighetshavere. Fra og med 2016 har en vesentlig leverandøravtale blitt endret til en ren provisjonsavtale. Frem til og med regnskapsåret 2015 ble denne leverandøravtalen regnskapsført som brutto varesalg med tilhørende varekost.

#### Note 2 - Varebeholdning

Varebeholdningen konsern gjelder i sin helhet innkjøpte handelsvarer og er vurdert til laveste av anskaffelseskost og virkelig verdi.



## Tynset Holding AS

## Noter 2016

## Note 3 - Ansatte, godtgjørelser

Spesifikasjon av lønnskostnad: (1000 kr)

	Tynset Holding AS		Konsern	
	I år	I fjor	I år	I fjor
Lønninger	0	0	47 867	22 055
Arbeidsgiveravgift	0	0	4 874	2 280
Pensjonskostnader	0	0	2 234	882
Andre personalkostnader	365	115	1 207	484
Aktiverte lønnskostnader	0	0	-5 347	-2 161
<b>Lønn i konsernregnskapet</b>	<b>365</b>	<b>115</b>	<b>50 835</b>	<b>23 540</b>

Sysselsatte i årsverk	0	0	91	92
-----------------------	---	---	----	----

## Godtgjørelser Tynset Holding AS.

Det er i regnskapsåret kostnadsført honorar for styrearbeid (inkl. arbeidsgiveravgift) med kr 365 189.

	Tynset Holding AS	Konsern
Revisors godtgjørelse		
Honorar revisjon	38 960	160 440
Annen bistand	163 514	219 933
Attestasjonstjenester	0	9 100

Oppgitte beløp er eks mva. Konserntall omfatter morselskapet + konsernselskapene.

## Pensjonsforpliktelse og kostnader

Pensjonskostnader i konsernselskapet Daldata AS gjelder betalt premie for selskapets innskuddsordning.

I den innskuddsbaserte pensjonsordningen så har datterselskapet midler stående i et innskuddsfond i forsikringselskapet. Dette er tilbakeført premie for ansatte som har sluttet innen ett år. Innskuddsfondet er ført som en fordring i balansen og utgjør pr 31.12.16 kr 0 for morselskap og kr 487 979 for konsernet.

## Ytelser til ledende personer mv., transaksjoner med nærstående parter

Det er ikke gitt lån eller stilt sikkerhet for lån til ledende ansatte, styremedlemmer eller andre nærstående parter. Datter-datterselskapets administrerende direktør har avtale om etterlønn i 12 mnd dersom selskapet sier opp arbeidsavtalen, etterlønnen tilsvarende den normale fastlønn. For øvrig eksisterer det ingen etterlønsavtaler for ledende ansatte eller styremedlemmer. Selskapet har ingen avtaler el.lign. som innebærer aksjebasert avlønning.

Det er, utover hva som er opplyst i noter, samt transaksjoner mellom konsernselskapene som en del av den ordinære virksomhet, ikke gjennomført vesentlige transaksjoner med nærstående parter.

## Note 4 - Varige driftsmidler

Oppkjøpet av Daldata AS i august 2015 skjedde til en transaksjonspris som vesentlig oversteg bokført egenkapital. Ved konsernetableringen ble det foretatt en merverdianalyse som tilordnet anskaffelseskost på identifiserbare eiendeler og forpliktelser, med goodwill som ufordelt differanse.

For å gi bedre regnskapsinformasjon så ble historikk (anskaffelseskost og akkumulerte avskrivninger) for overtatte driftsmidler ved konsernetableringen lagt inn i noten.

Selskapet har gjort en konkret vurdering av avskrivningstiden på deler av balanseført Goodwill og vurderer at de elementer som inngår i denne posten (kunder, kompetanse, forretningsrelasjoner, merkevare mv) vil bidra til selskapets/konsernets inntjening i minst 10 år fremover. En avskrivningstid på 10 år anses derfor forsvarlig.

Noter for Tynset Holding AS

Orgnr 915 423 132



## Tynset Holding AS

## Noter 2016

Konsern (1000 kr)	Immateriell eiendeler	Driftsløstørelse	Maskiner og anlegg	Bygninger	Goodwill	SUM
Anskaffelsekost pr 01.01	329 124	16 640	9 220	17 481	169 302	541 768
+Tilgang	5 788	1 034	0	0	2 990	9 812
-Avgang	0	643	0	0	0	643
Anskaffelsekost pr 31.12.	334 912	17 031	9 220	17 481	172 292	550 937
Akk. avskrivn. pr 31.12.	51 017	12 509	4 026	7 066	27 039	101 657
<b>Balanseført verdi pr 31.12</b>	<b>283 895</b>	<b>4 522</b>	<b>5 194</b>	<b>10 415</b>	<b>145 253</b>	<b>449 280</b>
Årets avskrivninger	29 453	2 530	922	751	17 560	51 216
Avskrivn. sats	7-20%	20-35 %	10%	3-8 %	10-20 %	

I balanseposten tomter/bygninger mv inngår i tillegg bokført verdi av tomter med kr 520 439.

I balanseposten Immaterielle eiendeler inngår aktivert eget utviklingsarbeid knyttet til egen programvare.

**Note 5 – Konsern og datterselskap**

Investering i datterselskapet Daldata Invest AS er bokført etter kostmetoden.

Spesifikasjoner vedr datterselskapet mv (1000kr)

Datterselskap:	Anskaff. tidspunkt	Eierandel	Selskapets egenkapital	Selskapets resultat	Forr. kontor
Daldata Invest AS	2015	100%	189 230	16 000	Tynset

Tynset Holding AS har kortsiktige fordringer på følgende konsernselskaper:

Daldata AS	kr 5 501 417
Daldata Invest As	kr 4 300 000

**Note 6 - Skatter**

(beløp i 1000 kr)

Spesifikasjon av skattekostnad	Tynset Holding AS	Konsernet
Betalbar skatt	0	6 032
Endring utsatt skatt/skattefordel	0	-372
Effekt endring skattesats på utsatt skatt merverdier	0	-2 628
Reversert avsatt skatt merverdier oppkjøp	0	-6 646
<b>Årets skattekostnad</b>	<b>0</b>	<b>-3 614</b>

Betalbar skatt i balansen består av:

Beregnet betalbar skatt \_\_\_\_\_ 0

Noter for Tynset Holding AS

Orgnr 915 423 132



Tynset Holding AS

Noter 2016

Spesifikasjon av grunnlag betalbar skatt:

Resultat før skattekostnad	1 300
Permanente og andre forskjeller	-7 227
Endring i midlertidige forskjeller	0
Mottatt konsernbidrag	5 927
<b>Skattemessig inntekt</b>	<b>0</b>

Spesifikasjon av midlertidige forskjeller: ( 1000 kr)

	Tynset Holding AS		Konsern	
	2016	2015	2016	2015
Utestående fordringer	0	0	-327	-302
Driftsmidler (inkl merverdier oppkjøp)	0	0	266 116	292 629
Pensjonsforpliktelse mv	0	0	488	299
Konsolidert GW som ikke utlignes	0	0	-3 661	-1 735
Fremførbart underskudd	0	0	0	0
Netto midlertidige forskjeller	0	0	262 616	290 890
<b>Utsatt skatt / skattefordel (-)</b>	<b>0</b>	<b>0</b>	<b>63 028</b>	<b>72 723</b>

Skattesats for avsetning i balansen pr 31.12.16 er 24% (25% i 2015).

Skatt oppkjøp.

Ved oppkjøpet av Daidata As ble anskaffelseskost tilordnet eiendeler og forpliktelser, og utsatt skatt på netto identifiserbare merverdier ble avsatt med en skattesats på 27%. Pr 31.12.16 er utsatt skatt merverdier omregnet iht. endret fremtidig skattesats på 24%, effekten av endringen i skattesats er resultatført i konsernregnskapet.

Note 7 – Aksjer og aksjonærer

Selskapet har 2 912 540 aksjer pålydende kr 10 pr. aksje, samlet aksjekapital utgjør kr 29 125 400.

Selskapets aksjekapital er oppdelt i følgende aksjeklasser:

Aksjeklasse	Samlet pålydende	Antall aksjer	Pålydende pr. aksje	Stemmerett pr. aksje	Utbytterett pr. aksje
A-aksjer	10 127 040	1 012 704	10	1	1
B-aksjer	18 998 360	1 899 836	10	1	0
<b>Sum</b>	<b>29 125 400</b>	<b>2 912 540</b>	<b>10</b>		

Selskapet har 66 aksjonærer. Følgende 11 aksjonærer eier mer enn 1 % av aksjene:

Navn	Foretaksnr	Antall	Eierandel	Stemme-rett	Utbytte-rett
Procuritas Capital Investors V GP L		2 198 098	75,47 %	75,47 %	72,03 %
Bjørnar Invest AS	998 549 264	186 839	6,41 %	6,41 %	6,76 %
RH-Holding AS	998 945 186	77 206	2,65 %	2,65 %	2,79 %
Procuritas Capital Investors V		65 035	2,23 %	2,23 %	2,13 %
Åkerbakken Holding AS	915 667 473	61 764	2,12 %	2,12 %	2,24 %
AHA-Holding AS	999 034 403	61 764	2,12 %	2,12 %	2,24 %
Sirka Invest AS	998 610 273	54 044	1,86 %	1,86 %	1,96 %
Hektoen Invest AS	914 321 875	40 040	1,37 %	1,37 %	1,50 %
Nedre Glomsjø AS	998 589 959	38 603	1,33 %	1,33 %	1,40 %
Møllersen Holding AS	999 085 636	38 603	1,33 %	1,33 %	1,40 %
ENTO-Holding AS	999 042 791	38 603	1,33 %	1,33 %	1,40 %

Noter for Tynset Holding AS

Orgnr 915 423 132



## Tynset Holding AS

### Noter 2016

Styrets leder eier 1% av selskapets aksjer. Daldata's administrerende direktør har sitt eierskap i selskapet gjennom Bjørnar Invest AS. Styremedlem Rigmor Huse har sitt eierskap gjennom selskapet RH-Holding AS. Procuritas Capital Investors er representert i selskapets styre.

#### Note 8 – Egenkapital

Tynset Holding AS (1.000 kr)	Aksje - kapital	Over- kursfond	Annen EK	Sum
Pr 01.01	28 750	86 250	-1 300	113 700
Emisjon	375	1 184	0	1 559
Årets resultat	0	0	1300	1 300
Avsatt utbytte	0	0	0	0
<b>Pr. 31.12.</b>	<b>29 125</b>	<b>87 434</b>	<b>0</b>	<b>116 559</b>

Konsernet (1.000 kr)	Aksje- kapital	Over - kursfond	Annen EK	Sum
Pr 01.01	28 750	86 250	-10 452	104 548
Emisjon	375	1 184	0	1 559
Årets resultat	0	0	-17 905	-17 905
<b>Pr. 31.12.</b>	<b>29 125</b>	<b>87 434</b>	<b>-28 357</b>	<b>88 202</b>

#### Note 9 - Bundne midler

Morselskapet har ingen bundne midler. For konsernet inngår bundne bankinnskudd med kr 2 182 954.

#### Note 10 – Lån / pantstillelser

Pantstillelser og lignende (1 000 kr)	I år	I fjor
Gjeld til kredittinstitusjoner	0	0
Aksjonærlån	67 690	61 854

Det er ikke stilt sikkerhet for aksjonærlånet – se også note 11.

##### Konsernet.

Datterselskapet Daldata Invest AS tok i 2015 opp et serielån med ca. 5 års løpetid og halvårlige avdragsbetalinger, første avdrag august 2016. Det er innbetalt ekstraordinære avdrag på lånet i 2016. Avsetning for påløpte renter er klassifisert som kortsiktig gjeld. Det er knyttet flere Covenants til låneavtalen. Lånet er sikret ved 1. pr. pant i aksjer i Daldata AS.

Daldata Invest AS ble samtidig også lånefinansiert gjennom et utenlandsk Private Equity Fond. Lånet er i Euro, og inneholder derfor valutarisiko. Avdragstid / tilbakebetaling er nært knyttet opp til lån i kredittinstitusjon, men lånet forfaller i sin helhet til betaling seinest 8 år og 6 mnd etter avtaleinngåelse i 2015. Det er innbetalt ekstraordinære avdrag på lånet i 2016. Rentebetingelsene er delvis knyttet opp til utviklingen i markedsrentene. Det er knyttet flere Covenants til låneavtalen. Lånet er sikret ved 2. pr. pant i aksjer i Daldata As.

Datter- datterselskapet Daldata As tok i 2016 opp et serielån med ca. 9 års løpetid, lånet er avdragsfritt de første 4 år. Det er knyttet flere Covenants til låneavtalen. Lånet er sikret ved pant i fast eiendom samt varelager, driftsløsøre og fordringer.

Daldata As har også innenfor samme sikkerheter etablert en kassekreditt med låneramme på kr 20 mill.



Tynset Holding AS

## Noter 2016

### Note 11 – Aksjonærlån

Aksjonærene har gitt selskapet et lån med en hovedstol på kr 60 000 000, lånet er vedtatt / godkjent på ekstraordinær generalforsamling avholdt 12.08.2015, men transaksjonen/avtalen er ikke registrert i Foretaksregisteret.

Hovedstolen skal i henhold til låneavtalen forfalle til betaling enten ved "Exit" som definert i aksjonæravtalen mellom aksjonærene i selskapet, eller seinest etter 10 år fra dato for inngått avtale.

Lånet ytes uten sikkerhet og skal minst være likestilt med alle andre usikrede og ikke-subordinerte krav som låntaker har.

Det påløper rente på utestående beløp med 8% per. år. Renten tillegges hovedstolen.



## TYNSET HOLDING AS

## Kontantstrømanalyse 31.12.2016

	Tynset Holding AS		Konsern	
	2016	2015	2016	2015
<b>Kontantstrømmer fra operasjonelle aktiviteter</b>				
Resultat før skattekostnad	1 300 000	-1 300 000	-21 518 254	-19 446 845
Periodens betalte skatter	0	0	-7 185 404	292 291
Gevinst/tap ved salg av anleggsmidler	0	0	-795	-195 000
Ordinære avskrivninger / nedskrivninger	0	0	51 215 652	21 122 251
Endring i varelager	0	0	-92 900	68 609
Endring i kundefordringer	0	0	-18 373 805	-10 305 504
Endring i leverandørgjeld	-85 518	156 322	-3 013 521	8 622 146
Forskjell kostnadsført pensjon og inn-/utbetalinger i per.	0	0	-188 632	-134 640
Konsernbidrag/utbytter fra datterselskaper	-5 133 919	-792 687	0	0
Endring i andre kortsiktige tidsavgrensingsposter	0	0	3 541 132	10 028 973
Endring i andre langsiktige tidsavgrensingsposter	5 835 253	1 854 250	4 869 460	5 341 783
<b>Netto kontantstrømmer fra operasjonelle aktiviteter</b>	<b>1 915 816</b>	<b>-82 115</b>	<b>9 252 933</b>	<b>15 394 064</b>
<b>Kontantstrømmer fra investeringsaktiviteter</b>				
Innbetalinger ved salg av varige driftsmidler	0	0	795	195 000
Utbetalinger ved kjøp av varige driftsmidler	0	0	-6 821 847	-3 267 887
Utbetalinger ved kjøp av aksjer og andeler i andre foretak	0	-174 500 000	-3 034 410	-410 743 346
Overtatt likviditet ved oppkjøp / fusjon	0	0	173 878	0
<b>Netto kontantstrømmer fra investeringsaktiviteter</b>	<b>0</b>	<b>-174 500 000</b>	<b>-9 681 584</b>	<b>-413 816 233</b>
<b>Kontantstrømmer fra finansieringsaktiviteter</b>				
Innbetaling ved stiftelse	0	30 000	0	30 000
Innbetalinger ved gjennomført emisjon	1 559 160	115 000 000	1 559 160	115 000 000
Netto endringer i trekk kassekreditt	0	0	3 488 193	0
Innbetalinger ved opptak av ny langsiktig gjeld	0	60 000 000	25 000 000	310 000 000
Utbetalinger ved nedbetaling av langsiktig gjeld	0	0	-69 994 197	0
Netto endring konsernmellomværende	-3 874 811	0	0	0
<b>Netto kontantstrøm fra finansieringsaktiviteter</b>	<b>-2 315 651</b>	<b>175 030 000</b>	<b>-39 946 844</b>	<b>425 030 000</b>
<b>Netto endring i kontanter og kontantekvivalenter</b>	<b>-399 835</b>	<b>447 885</b>	<b>-40 375 495</b>	<b>26 607 831</b>
<b>Beholdning kontanter og kontantekvivalenter IB</b>	<b>447 885</b>	<b>0</b>	<b>43 182 224</b>	<b>16 574 393</b>
<b>Innstående beholdn. kontanter/kontantekvival. UB</b>	<b>48 050</b>	<b>447 885</b>	<b>2 806 729</b>	<b>43 182 224</b>

**Tilleggsopplysninger:**

Tynset Holding AS ble stiftet i april 2015. Konsernet ble etablert ved oppkjøpet av 100% av aksjene i Daldata AS den 12.08.2015. Beholdning av kontanter IB 2015 for konsernet er derfor kontantbeholdning på konsernetableringstidspunktet. Skattetrekkskonto 31.12 utgjør kr 0 for morselskapet og kr 2 182 954 for konsernet. Daldata As har en kassakreditt med låneramme på kr 20 000 000.



Medlem av Den norske Revisorforening

Foretaksnr.: NO 928 942 767 MVA

Bankgiro: 1895.05.66414

Internett: www.revisorkonsult.no

**Til generalforsamlingen i  
Tynset Holding AS**

**UAVHENGIG REVISORS BERETNING 2016**

**Uttalelse om revisjonen av årsregnskapet**

*Konklusjon*

Vi har revidert Tynset Holding AS' årsregnskap som viser et overskudd for selskapsregnskapet på kr 1 300 000 og et underskudd for konsernregnskapet på kr 17 904 585, og etter vår mening:

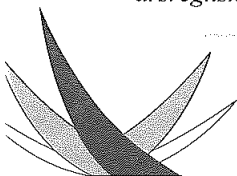
- er årsregnskapet avgitt i samsvar med lov og forskrifter
- gir selskapsregnskapet et rettviseende bilde av den finansielle stilling til Tynset Holding AS per 31. desember 2016, og av selskapets resultater og kontantstrømmer for regnskapsåret som ble avsluttet per denne datoen i samsvar med regnskapslovens regler og god regnskapsskikk i Norge.
- gir konsernregnskapet et rettviseende bilde av den finansielle stillingen til konsernet Tynset Holding AS per 31. desember 2016, og av konsernets resultater og kontantstrømmer for det avsluttede regnskapsåret i samsvar med regnskapslovens regler og god regnskapsskikk i Norge.

Årsregnskapet består av:

- selskapsregnskapet, som består av balanse per 31. desember 2016, resultatregnskap og kontantstrømpoppstilling for regnskapsåret avsluttet per denne datoen og noter, herunder et sammendrag av viktig regnskapsprinsipper, og
- konsernregnskapet, som består av balanse per 31. desember 2016, resultatregnskap og kontantstrømpoppstilling for regnskapsåret avsluttet per denne datoen og noter, herunder et sammendrag av viktig regnskapsprinsipper

*Grunnlag for konklusjonen*

Vi har gjennomført revisjonen i samsvar med lov, forskrift og god revisjonsskikk i Norge, herunder de internasjonale revisjonsstandardene (ISA-ene). Våre oppgaver og plikter i henhold til disse standardene er beskrevet i *Revisors oppgaver og plikter ved revisjon av årsregnskapet*. Vi er uavhengige av selskapet slik det kreves i lov og forskrift, og har



Hovedkontor:  
Parkveien 1, 2500 Tynset  
Tlf: 62 20 21 80  
post@revisorkonsult.no

Avd. kontor Elverum:  
Frustuvegen 1, 2408 Elverum  
Tlf: 41 42 71 79  
erlend.sund@revisorkonsult.no

Avd. kontor Oslo:  
Grenseveien 107, 0663 Oslo  
Tlf: 21 99 22 70  
Faks: 21 99 22 75  
rune.negaard@revisorkonsult.no

Avd. kontor Røros:  
Tollef Bredalsvei 13, 7374 Røros  
Tlf: 72 40 74 00  
ole-bjarne.bekkos@  
revisorkonsult.no



**Tynset Holding AS**  
UAVHENGIG REVISORS BERETNING 2016

Side 2

overholdt våre øvrige etiske forpliktelser i samsvar med disse kravene. Etter vår oppfatning er innhentet revisjonsbevis tilstrekkelig og hensiktsmessig som grunnlag for vår konklusjon.

#### *Øvrig informasjon*

Ledelsen er ansvarlig for øvrig informasjon. Øvrig informasjon består av informasjon i årsberetningen, men inkluderer ikke årsregnskapet og revisjonsberetningen.

Uttalelse om revisjonen av årsregnskapet dekker ikke øvrig informasjon, og vi attesterer ikke den øvrige informasjonen.

I forbindelse med revisjonen av årsregnskapet er det vår oppgave å lese øvrig informasjon med det formål å vurdere hvorvidt det foreligger vesentlig inkonsistens mellom øvrig informasjon og årsregnskapet, kunnskap vi har opparbeidet vår under revisjonen, eller hvorvidt den tilsynelatende inneholder vesentlig feilinformasjon. Dersom vi hadde konkludert med at den øvrige informasjonen inneholder vesentlig feilinformasjon er vi pålagt å rapportere det. Vi har ingenting å rapportere i så henseende.

#### *Styrets og daglig leders ansvar for årsregnskapet*

Styret er ansvarlig for å utarbeide årsregnskapet i samsvar med lov og forskrifter, herunder for at det gir et rettvisende bilde i samsvar med regnskapslovens regler og god regnskapsskikk i Norge. Ledelsen er også ansvarlig for slik intern kontroll som den finner nødvendig for å kunne utarbeide et årsregnskap som ikke inneholder vesentlig feilinformasjon, verken som følge av misligheter eller utilsiktede feil.


Ved utarbeidelsen av årsregnskapet må ledelsen ta standpunkt til selskapet og konsernets evne til fortsatt drift og opplyse om forhold av betydning for fortsatt drift. Forutsetningen om fortsatt drift skal legges til grunn for årsregnskapet så lenge det ikke er sannsynlig at virksomheten vil bli avvirket.

#### *Revisors oppgaver og plikter ved revisjonen av årsregnskapet*

Vårt mål er å oppnå betryggende sikkerhet for at årsregnskapet som helhet ikke inneholder vesentlig feilinformasjon, verken som følge av misligheter eller utilsiktede feil, og å avgi en revisjonsberetning som inneholder vår konklusjon. Betryggende sikkerhet er en høy grad av sikkerhet, men ingen garanti for at en revisjon utført i samsvar med lov, forskrift og god revisjonsskikk i Norge, herunder ISA-ene, alltid vil avdekke vesentlig feilinformasjon som eksisterer. Feilinformasjon kan oppstå som følge av misligheter eller utilsiktede feil. Feilinformasjon blir vurdert som vesentlig dersom den enkeltvis eller samlet med rimelighet kan forventes å påvirke økonomiske beslutninger som brukerne foretar basert på årsregnskapet.

Som del av en revisjon i samsvar med lov, forskrift og god revisjonsskikk i Norge, herunder ISA-ene, utøver vi profesjonelt skjønn og utviser profesjonell skepsis gjennom hele revisjonen. I tillegg:

- identifiserer og anslår vi risikoen for vesentlig feilinformasjon i årsregnskapet, enten det skyldes misligheter eller utilsiktede feil. Vi utformer og gjennomfører revisjonshandlinger for å håndtere slike risikoer, og innhenter revisjonsbevis som er tilstrekkelig og hensiktsmessig som grunnlag for vår konklusjon. Risikoen for at vesentlig feilinformasjon som følger av misligheter ikke blir avdekket, er høyere enn for feilinformasjon som skyldes utilsiktede feil, siden misligheter kan innebære samarbeid, forfalskning, bevisste utelatelser, uriktige fremstillinger eller overstyring



Hovedkontor:  
Parkveien 1, 2500 Tynset  
Tlf: 62 20 21 80  
post@revisorkonsult.no

Avd. kontor Oslo:  
Grenseveien 107, 0663 Oslo  
Tlf: 21 99 22 70  
rune.negaard@revisorkonsult.no

Avd. kontor Røros:  
Tollef Bredalsvei 13, 7374 Røros  
Tlf: 928 85 246  
ole-bjarne.bekkos@revisorkonsult.no



Tynset Holding AS  
UAVHENGIG REVISORS BERETNING 2016

Side 3

av intern kontroll.

- opparbeider vi oss en forståelse av den interne kontroll som er relevant for revisjonen, for å utforme revisjonshandlinger som er hensiktsmessige etter omstendighetene, men ikke for å gi uttrykk for en mening om effektiviteten av selskapets interne kontroll.
- evaluerer vi om de anvendte regnskapsprinsippene er hensiktsmessige og om regnskapsestimatene og tilhørende noteopplysninger utarbeidet av ledelsen er rimelige
- konkluderer vi på hensiktsmessigheten av ledelsens bruk av fortsatt drift-forutsetningen ved avleggelsen av årsregnskapet, basert på innhentede revisjonsbevis, og hvorvidt det foreligger vesentlig usikkerhet knyttet til hendelser eller forhold som kan skape tvil av betydning om selskapets evne til fortsatt drift. Dersom vi konkluderer med at det eksisterer vesentlig usikkerhet, kreves det at vi i revisjonsberetningen henleder oppmerksomheten på tilleggsopplysningene i årsregnskapet, eller, dersom slike tilleggsopplysninger ikke er tilstrekkelige, at vi modifierer vår konklusjon om årsregnskapet og årsberetningen. Våre konklusjoner er basert på revisjonsbevis innhentet inntil datoen for revisjonsberetningen. Etterfølgende hendelser eller forhold kan imidlertid medføre at selskapet ikke fortsetter driften.
- evaluerer vi den samlede presentasjonen, strukturen og innholdet i årsregnskapet, inkludert tilleggsopplysningene, og hvorvidt årsregnskapet gir uttrykk for de underliggende transaksjonene og hendelsene på en måte som gir et rettvisende bilde.

Vi kommuniserer med styret blant annet om det planlagte omfanget av revisjonen og til hvilken tid revisjonsarbeidet skal utføres. Vi utveksler også informasjon om forhold av betydning som vi har avdekket i løpet av revisjonen, herunder om eventuelle svakheter av betydning i den interne kontrollen.

#### Uttalelse om øvrige lovmessige krav

##### *Konklusjon om årsberetningen*

Basert på vår revisjon av årsregnskapet som beskrevet ovenfor, mener vi at opplysningene i årsberetningen om årsregnskapet og forutsetningen om fortsatt drift og forslaget til anvendelse av overskuddet er konsistente med årsregnskapet og i samsvar med lov og forskrifter.

##### *Konklusjon om registrering og dokumentasjon*

Basert på vår revisjon av årsregnskapet som beskrevet ovenfor, og kontrollhandlinger vi har funnet nødvendig i henhold til internasjonal standard for attestasjonsoppdrag (ISAE) 3000 «Attestasjonsoppdrag som ikke er revisjon eller forenklet revisorkontroll av historisk finansiell informasjon», mener vi at ledelsen har oppfylt sin plikt til å sørge for ordentlig og oversiktlig registrering og dokumentasjon av selskapets regnskapsopplysninger i samsvar med lov og god bokføringskikk i Norge.

Oslo, 16. februar 2017  
REVISORKONSULT AS

  
Rune Negård  
Statsautorisert revisor



Hovedkontor:  
Parkveien 1, 2500 Tynset  
Tlf: 62 20 21 80  
post@revisorkonsult.no

Avd. kontor Oslo:  
Grenseveien 107, 0663 Oslo  
Tlf: 21 99 22 70  
rune.negaard@revisorkonsult.no

Avd. kontor Røros:  
Tollef Bredalsvei 13, 7374 Røros  
Tlf: 928 85 246  
ole-bjarne.bekkos@revisorkonsult.no