



ÅRSREGNSKAPET FOR REGNSKAPSÅRET 2022 - GENERELL INFORMASJON

Enheten

Organisasjonsnummer: 989 268 392
Organisasjonsform: Aksjeselskap
Foretaksnavn: SANUS AS
Forretningsadresse: Hegdehaugsveien 8
0167 OSLO

Regnskapsår

Årsregnskapets periode: 01.01.2022 - 31.12.2022

Konsern

Morselskap i konsern: Ja
Konsernregnskap lagt ved: Nei

Regnskapsregler

Regler for små foretak benyttet: Ja
Benyttet ved utarbeidelsen av årsregnskapet til selskapet: Regnskapslovens alminnelige regler

Årsregnskapet fastsatt av kompetent organ

Bekreftet av representant for selskapet: Odd-Arne Reiersen
Dato for fastsettelse av årsregnskapet: 09.07.2023

Grunnlag for avgivelse

År 2022: Årsregnskapet er elektronisk innlevert
År 2021: Tall er hentet fra elektronisk innlevert årsregnskap fra 2022

Det er ikke krav til at årsregnskapet m.v. som sendes til Regnskapsregisteret er undertegnet. Kontrollen på at dette er utført ligger hos revisor/enhetens øverste organ. Sikkerheten ivaretas ved at innsender har rolle/rettighet for innsending av årsregnskapet via Altinn, og ved at det bekreftes at årsregnskapet er fastsatt av kompetent organ.

Brønnøysundregistrene, 13.08.2024



Resultatregnskap

Beløp i: NOK	Note	2022	2021
RESULTATREGNSKAP			
Inntekter			
Salgsinntekt		6 778 904	6 475 000
Sum inntekter		6 778 904	6 475 000
Kostnader			
Lønnskostnad	2	2 454 002	2 756 136
Avskrivning av driftsmidler og immaterielle eiendeler	8	7 200	20 635
Annen driftskostnad	2	1 779 022	1 666 947
Sum kostnader		4 240 225	4 443 718
Driftsresultat		2 538 679	2 031 282
Finansinntekter og finanskostnader			
Annen renteinntekt		2	
Annen finansinntekt		3 335	4 208
Sum finansinntekter		3 337	4 208
Annen rentekostnad		56 248	63 284
Sum finanskostnader		56 248	63 284
Netto finans		-52 911	-59 076
Ordinært resultat før skattekostnad		2 485 769	1 972 206
Skattekostnad på resultat	3	547 335	436 857
Ordinært resultat etter skattekostnad		1 938 434	1 535 349
Årsresultat		1 938 434	1 535 349
Årsresultat etter minoritetsinteresser		1 938 434	1 535 349
Totalresultat		1 938 434	1 535 349
Overføringer og disponeringer			
Avgitt konsernbidrag		518 011	1 144 797
Avsatt til annen egenkapital	4	1 420 423	390 552



Resultatregnskap

Beløp i: NOK	Note	2022	2021
Sum overføringer og disponeringer		1 938 434	1 535 349



Balanse

Beløp i: NOK	Note	2022	2021
BALANSE - EIENDELER			
Anleggsmidler			
Immaterielle eiendeler			
Utsatt skattefordel	3		
Varige driftsmidler			
Driftsløsøre, inventar o.a. utstyr	8		7 200
Sum varige driftsmidler			7 200
Finansielle anleggsmidler			
Investering i datterselskap	11	1 508 814	1 508 814
Lån til foretak i samme konsern	6	8 911 212	8 911 212
Lån til tilknyttet selskap og felles kontrollert virksomhet		624 226	420 709
Sum finansielle anleggsmidler		11 044 252	10 840 735
Sum anleggsmidler		11 044 252	10 847 935
Omløpsmidler			
Varer			
Fordringer			
Andre kortsiktige fordringer	6	427 998	1 568 853
Sum fordringer		427 998	1 568 853
Bankinnskudd, kontanter og lignende			
Bankinnskudd, kontanter o.l.	7	48 455	82 444
Sum bankinnskudd, kontanter og lignende		48 455	82 444
Sum omløpsmidler		476 453	1 651 297
SUM EIENDELER		11 520 704	12 499 232

BALANSE - EGENKAPITAL OG GJELD

Egenkapital



Balanse

Beløp i: NOK	Note	2022	2021
Innskutt egenkapital			
Aksjekapital	4, 5	154 600	154 600
Overkurs	4	1 400	1 400
Sum innskutt egenkapital		156 000	156 000
Opptjent egenkapital			
Annen egenkapital	4	8 616 767	7 196 345
Sum opptjent egenkapital	4	8 616 767	7 196 345
Sum egenkapital	4	8 772 768	7 352 345
Gjeld			
Langsiktig gjeld			
Utsatt skatt	3		
Annen langsiktig gjeld			
Konvertible lån	10	165 000	165 000
Gjeld til kredittinstitusjoner	9	768 731	1 311 755
Sum annen langsiktig gjeld		933 731	1 476 755
Sum langsiktig gjeld		933 731	1 476 755
Kortsiktig gjeld			
Leverandørgjeld		252 662	122 506
Betalbar skatt	3	401 231	114 064
Skyldig offentlige avgifter		269 281	318 362
Annen kortsiktig gjeld	6	891 032	3 115 200
Sum kortsiktig gjeld		1 814 206	3 670 132
Sum gjeld		2 747 937	5 146 887
SUM EGENKAPITAL OG GJELD		11 520 704	12 499 232



Brønnøysundregistrene

ÅRSREGNSKAP FOR REGNSKAPSÅRET 2022 - GENERELL INFORMASJON

Journalnummer: 2023 633188

Enheten

Organisasjonsnummer: 989 268 392
Organisasjonsform: Aksjeselskap
Foretaksnavn: SANUS AS
Forretningsadresse: Hegdehaugsveien 8
0167 OSLO

Regnskapsår

Årsregnskapets periode: 01.01.2022 - 31.12.2022

Konsern

Morselskap i konsern: Ja
Konsernregnskap lagt ved: Nei

Regnskapsregler

Regler for små foretak benyttet: Ja
Benyttet ved utarbeidelsen av
årsregnskapet til selskapet: Regnskapslovens alminnelige regler

Årsregnskapet fastsatt av kompetent organ

Bekreftet av representant for selskapet: Odd-Arne Reiersen
Dato for fastsettelse av årsregnskapet: 09.07.2023

Revisjon

Ekstern autorisert regnskapsfører har i løpet av regnskapsåret bistått ved den løpende regnskapsføringen eller utført andre tjenester for selskapet enn å utarbeide årsregnskapet: Ja

Grunnlag for avgivelse

År 2022: Årsregnskap er elektronisk innlevert.
År 2021: Tall er hentet fra elektronisk innlevert årsregnskap fra 2022.

Det er ikke krav til at årsregnskapet m.v. som sendes til Regnskapsregisteret er undertegnet. Kontrollen på at dette er utført ligger hos revisor/enhetens øverste organ. Sikkerheten ivaretas ved at innsender har rolle/rettighet for innsending av årsregnskapet via Altinn, og ved at det bekreftes at årsregnskapet er fastsatt av kompetent organ.

Brønnøysundregistrene, 01.08.2023



Organisasjonsnr: 989 268 392
SANUS AS

RESULTATREGNSKAP

Beløp i: NOK	Note	2022	2021
RESULTATREGNSKAP			
Inntekter			
Salgsinntekt		6 778 904	6 475 000
Sum inntekter		6 778 904	6 475 000
Kostnader			
Lønnskostnad	2	2 454 002	2 756 136
Avskrivning av driftsmidler og immaterielle eiendeler	8	7 200	20 635
Annen driftskostnad	2	1 779 022	1 666 947
Sum kostnader		4 240 225	4 443 718
Driftsresultat		2 538 679	2 031 282
Finansinntekter og finanskostnader			
Annen renteinntekt		2	
Annen finansinntekt		3 335	4 208
Sum finansinntekter		3 337	4 208
Annen rentekostnad		56 248	63 284
Sum finanskostnader		56 248	63 284
Netto finans		-52 911	-59 076
Ordinært resultat før skattekostnad			
Skattekostnad på resultat	3	547 335	436 857
Ordinært resultat etter skattekostnad		1 938 434	1 535 349
Årsresultat		1 938 434	1 535 349
Årsresultat etter minoritetsinteresser		1 938 434	1 535 349
Totalresultat		1 938 434	1 535 349
Overføringer og disponeringer			
Avgitt konsernbidrag		518 011	1 144 797
Avsatt til annen egenkapital	4	1 420 423	390 552
Sum overføringer og disponeringer		1 938 434	1 535 349



Organisasjonsnr: 989 268 392
SANUS AS

BALANSE

Beløp i: NOK **Note** **2022** **2021**

BALANSE - EIENDELER

Anleggsmidler

Immaterielle eiendeler

Utsatt skattefordel 3

Varige driftsmidler

Driftsløsøre, inventar o.

a. utstyr 8 7 200

Sum varige driftsmidler 7 200

Finansielle anleggsmidler

Investering i datterselskap 11 1 508 814 1 508 814

Lån til foretak i samme

konsern 6 8 911 212 8 911 212

Lån til tilknyttet

selskap og felles

kontrollert virksomhet 624 226 420 709

Sum finansielle

anleggsmidler 11 044 252 10 840 735

Sum anleggsmidler 11 044 252 10 847 935

Omløpsmidler

Varer

Fordringer

Andre kortsiktige

fordringer 6 427 998 1 568 853

Sum fordringer 427 998 1 568 853

Bankinnskudd, kontanter

og lignende

Bankinnskudd, kontanter o.

l. 7 48 455 82 444

Sum bankinnskudd,

kontanter og lignende 48 455 82 444

Sum omløpsmidler 476 453 1 651 297

SUM EIENDELER 11 520 704 12 499 232

BALANSE - EGENKAPITAL OG

GJELD

Egenkapital

Innskutt egenkapital

Aksjekapital 4, 5 154 600 154 600

Overkurs 4 1 400 1 400



Sum innskutt egenkapital		156 000	156 000
Opptjent egenkapital			
Annen egenkapital	4	8 616 767	7 196 345
Sum opptjent egenkapital	4	8 616 767	7 196 345
Sum egenkapital	4	8 772 768	7 352 345
Gjeld			
Langsiktig gjeld			
Utsatt skatt	3		
Annen langsiktig gjeld			
Konvertible lån	10	165 000	165 000
Gjeld til kredittinstitusjoner	9	768 731	1 311 755
Sum annen langsiktig gjeld		933 731	1 476 755
Sum langsiktig gjeld		933 731	1 476 755
Kortsiktig gjeld			
Leverandørgjeld		252 662	122 506
Betalbar skatt	3	401 231	114 064
Skyldig offentlige avgifter		269 281	318 362
Annen kortsiktig gjeld	6	891 032	3 115 200
Sum kortsiktig gjeld		1 814 206	3 670 132
Sum gjeld		2 747 937	5 146 887
SUM EGENKAPITAL OG GJELD		11 520 704	12 499 232



Organisasjonsnr: 989 268 392
SANUS AS

NOTEOPPLYSNINGER - SELSKAP - alle poster oppgitt i hele tall

Note

1

Antall årsverk i regnskapsåret
2.00

Sum Beløp

Balanseført verdi 31.12. Varige driftsmidler Immaterielle eiend.

Konsernregnskap

Morselskapet sitt navn

Forretningskontor for morselskapet

Begrunnelse for at datterselskap er utelatt fra konsolideringen

Samlet beløp - tilknyttet selskap Årets Fjorårets

Samlet beløp - foretak i samme konsern Årets Fjorårets

Samlet beløp - foretak i samme konsern Årets Fjorårets

Samlet beløp - felles kontrollert virksomhet Årets Fjorårets

Pantstillelse Beløp

Beholdning av egne aksjer Antall Pålydende Andel av aksjek.



Årsregnskap 2022 Sanus AS

Styrets årsberetning
Resultatregnskap
Balanse
Noter til regnskapet

Org.nr.: 989 268 392



Årsberetning 2022 for Sanus AS

Org. nr 989 268 392

Virksomhetens art

Virksomheten består av investering, forvaltning, konsulenttjenester jmf. selskapets vedtekter. Selskapets omsetning og inntjening er etter styrets oppfatning tilfredsstillende. Årets resultat er tilført egenkapitalen, og selskapets soliditet er god.

Selskapet er lokalisert i Oslo kommune.

Fortsatt drift

Styret bekrefter at det er grunnlag for å utarbeide regnskapet under forutsetningen om fortsatt drift.

Arbeidsmiljø/likestilling/ytre miljø

Styret anser arbeidsmiljøet i selskapet som godt. Det er ikke iverksatt spesielle tiltak. Ansatte i virksomheten har ikke vært utsatt for ulykker eller skader i forbindelse med utførelsen av arbeidet.

Selskapet har pr. 31.12.2022, 2 ansatte

Kvinner og menn er likestilt i enhver arbeidsmessig henseende.

Selskapets virksomhet forurenses ikke det ytre miljø.

Andre forhold

Det er etter det styret kjenner til ikke inntrådt forhold etter regnskapsårets utgang som har betydning for selskapets stilling og resultat.

Styret mener det fremlagte årsregnskap gir et rettviseende bilde av selskapets eiendeler, gjeld, finansielle stilling og resultat for regnskapsåret 2022.

Oslo, 30.06.2023

Odd-Arne Reiersen
styreleder



Resultatregnskap Sanus AS

DRIFTSINNEKTER OG DRIFTSKOSTNADER	NOTE	2022	2021
Salgsinntekt		6 778 904	6 475 000
Sum driftsinntekter		6 778 904	6 475 000
Lønnskostnad	2	2 454 002	2 756 136
Avskrivning av driftsmidler og immaterielle eiendeler	8	7 200	20 635
Annen driftskostnad	2	1 779 022	1 666 947
Sum driftskostnader		4 240 225	4 443 718
Driftsresultat		2 538 679	2 031 282
FINANSINNEKTER OG FINANSKOSTNADER			
Annen renteinntekt		2	0
Annen finansinntekt		3 335	4 208
Annen rentekostnad		56 248	63 284
Resultat av finansposter		-52 911	-59 076
Resultat før skattekostnad		2 485 769	1 972 206
Skattekostnad på resultat	3	547 335	436 857
Resultat		1 938 434	1 535 349
EKSTRAORDINÆRE INNEKTER OG KOSTNADER			
Arsresultat		1 938 434	1 535 349
OVERFØRINGER			
Avsatt konsernbidrag		518 011	1 144 797
Avsatt til annen egenkapital	4	1 420 423	390 552
Sum overføringer		1 938 434	1 535 349



**Balanse
Sanus AS**

EIENDELER	NOTE	2022	2021
ANLEGGSMIDLER			
IMMATERIELLE EIENDELER			
VARIGE DRIFTSMIDLER			
Driftsløsøre, inventar o.a. utstyr	8	0	7 200
Sum varige driftsmidler		0	7 200
FINANSIELLE ANLEGGSMIDLER			
Investeringer i datterselskap	11	1 508 814	1 508 814
Lån til foretak i samme konsern	6	8 911 212	8 911 212
Lån til tilknyttet selskap og felles kontrollert virksomhet		624 226	420 709
Sum finansielle anleggsmidler		11 044 252	10 840 735
Sum anleggsmidler		11 044 252	10 847 935
OMLØPSMIDLER			
FORDRINGER			
Andre kortsiktige fordringer	6	427 998	1 568 853
Sum fordringer		427 998	1 568 853
INVESTERINGER			
Bankinnskudd, kontanter o.l.	7	48 455	82 444
Sum omløpsmidler		476 453	1 651 297
Sum eiendeler		11 520 704	12 499 232



**Balanse
Sanus AS**

EGENKAPITAL OG GJELD	NOTE	2022	2021
INNSKUTT EGENKAPITAL			
Aksjekapital	4, 5	154 600	154 600
Overkurs	4	1 400	1 400
Sum innskutt egenkapital		156 000	156 000
OPPTJENT EGENKAPITAL			
Annen egenkapital	4	8 616 767	7 196 345
Sum opptjent egenkapital	4	8 616 767	7 196 345
Sum egenkapital	4	8 772 768	7 352 345
GJELD			
AVSETNING FOR FORPLIKTELSE			
ANNEN LANGSIKTIG GJELD			
Ansvarlig lån	10	165 000	165 000
Gjeld til kredittinstitusjoner	9	768 731	1 311 755
Sum annen langsiktig gjeld		933 731	1 476 755
KORTSIKTIG GJELD			
Leverandørgjeld		252 662	122 506
Betalbar skatt	3	401 231	114 064
Skyldig offentlige avgifter		269 281	318 362
Annen kortsiktig gjeld	6	891 032	3 115 200
Sum kortsiktig gjeld		1 814 206	3 670 132
Sum gjeld		2 747 937	5 146 887
Sum egenkapital og gjeld		11 520 704	12 499 232

Oslo, 30.06.2023
Styret i Sanus AS

Odd-Arne Reiersen
styreleder



Sanus AS

Årsregnskap 2022

Regnskapsprinsipper

Årsregnskapet er satt opp i samsvar med regnskapsloven og NRS 8 - God regnskapskikk for små foretak.

DRIFTSINNEKTER

Inntektsføring ved salg av varer skjer på leveringstidspunktet. Tjenester inntektsføres etter hvert som de leveres.

SKATT

Skattekostnaden i resultatregnskapet omfatter både periodens betalbare skatt og endring i utsatt skatt. Utsatt skatt er beregnet med 22 % på grunnlag av de midlertidige forskjeller som eksisterer mellom regnskapsmessige og skattemessige verdier, samt ligningsmessig underskudd til fremføring ved utgangen av regnskapsåret. Skatteøkende og skattereduserende midlertidige forskjeller som reverserer eller kan reverseres i samme periode er utlignet og nettoført.

KLASSIFISERING OG VURDERING AV OMLØPSMIDLER

Omløpsmidler og kortsiktig gjeld omfatter normalt poster som forfaller til betaling innen ett år etter balansedagen, samt poster som knytter seg til varekretsløpet. Omløpsmidler vurderes til laveste verdi av anskaffelseskost og virkelig verdi.

AKSJER I DATTERSELSKAP

Datterselskap vurderes etter kostmetoden i selskapsregnskapet. Investeringen er vurdert til anskaffelseskost for aksjene med mindre nedskrivning har vært nødvendig. Det er foretatt nedskrivning til virkelig verdi når verdifall skyldes årsaker som ikke kan forventes å være forbigående og det må anses nødvendig etter god regnskapskikk. Nedskrivninger er reversert når grunnlaget for nedskrivning ikke lenger er til stede.

Utbytte, konsernbidrag og andre utdelinger fra datterselskap er inntektsført samme år som det er avsatt i givers regnskap. Overstiger utbytte / konsernbidraget andelen av opptjent resultat etter anskaffelsestidspunktet, representerer den overskytende del tilbakebetaling av investert kapital, og utdelingene er fratrukket investeringens verdi i balansen til morselskapet.

FORDRINGER

Kundefordringer og andre fordringer oppføres til pålydende etter fradrag for avsetning til forventet tap. Avsetning til tap gjøres på grunnlag av en individuell vurdering av de enkelte fordringene.

Note 2 - Ansatte, godtgjørelser m.m.

Lønnskostnader består av følgende poster:

	2022	2021
Lønninger	1 376 230	1 155 679
Folketrygdavgift	336 756	341 233
Pensjonskostnader	673 201	1 205 691
Andre personalkostnader	37 815	53 533
Totalt	2 424 002	2 756 136

Antall årsverk (heltid og deltid) 2 2

Utbetaling til styremedlemmer og daglig leder:

	DAGLIG LEDER	STYRET
Lønninger	581 645	0
Andre ytelser	19 842	0
Totalt	601 487	0

Selskapet plikter til å ha tjenstepensjonsordning etter lov om tjenstepensjon, og har en ytelsesbasert pensjonsordning som oppfyller krav etter denne lov.



Sanus AS

Årsregnskap 2022

Note 3 Skatt

ÅRETS SKATTEKOSTNAD	2022	2021
Resultatført skatt på ordinært resultat:		
Betalbar skatt	547 335	436 857
Endring i utsatt skattefordel	0	0
Skattekostnad ordinært resultat	547 335	436 857
Skattepliktig inntekt:		
Resultat før skatt	2 485 769	1 972 206
Permanente forskjeller	266	0
Endring i midlertidige forskjeller	1 854	13 952
Avgitt konsernbidrag	-664 116	-1 467 688
Skattepliktig inntekt	1 823 773	518 470
Betalbar skatt i balansen:		
Betalbar skatt på årets resultat	547 337	436 955
Betalbar skatt på avgitt konsernbidrag	-146 106	-322 891
Sum betalbar skatt i balansen	401 231	114 064

Skatteeffekten av midlertidige forskjeller som har gitt opphav til utsatt skatt og utsatte skattefordeler, spesifisert på typer av midlertidige forskjeller

	2022	2021	ENDRING
Varige driftsmidler	-21 384	-19 530	1 854
Fordringer	-1 984 175	-1 984 175	0
Sum	-2 005 559	-2 003 705	1 854
Grunnlag for utsatt skattefordel	-2 005 559	-2 003 705	1 854
Utsatt skattefordel (22 %)	-441 223	-440 815	408

Utsatt skattefordel er ikke aktivert pr 31.12.

Note 4 - Egenkapital

	Aksjekapital	Overkursfond	Annen egenkapital	Sum egenkapital
01.01.2022	154 600	1 400	7 196 345	7 352 345
Årets resultat			1 938 434	1 938 434
Avsatt konsernbidrag			-518 011	-518 011
31.12.2022	154 600	1 400	8 616 767	8 772 768



Sanus AS

Årsregnskap 2022

Note 5 - Antall aksjer, aksjeeiere

Selskapets aksjonærer	Antall aksjer	Type aksjer	Pålydende	Totalt
Odd-Arne Reiersen	419	A	100	41 900
Einar Brun Reiersen	10	A	100	1 000
Einar Brun Reiersen	10	B	100	1 000
Kari M Wensaas Reiersen	15	B	100	1 500
Odd-Arne Reiersen	979	B	100	97 900
Odd-Arne Reiersen	105	C	100	10 500
Einar Brun Reiersen	7	C	100	700
Odd-Arne Reiersen	1	D	100	100
Totalt	1 546			154 600

Eierstruktur	A-aksjer	B-aksjer	C-aksjer	D-aksjer	Sum	Eierandel
Kari M Wensaas Reiersen	0	15	0	0	15	0,97 %
Einar Brun Reiersen	10	10	7	0	27	1,75 %
Odd-Arne Reiersen	419	979	105	1	1 504	97,28 %
Totalt	429	1 004	112	1	1 546	100,00 %

Odd- Arne Reiersen er styreleder og daglig leder i Sanus AS

Stemmerett:

A-aksjer har 1 stemme pr.aksje.

B-aksjer har ikke stemmerett.

C-aksjer har 3 stemmer pr. aksje.

D-aksjer har 1 stemme.

Utbytte:

A-aksjer har krav på 85% av utdelt utbytte.

B-aksjer har krav på 10% av utdelt utbytte.

C-aksjer har krav på 5% av utdelt utbytte.

Dog skal C-aksjene alltid ha fortrinnsrett til utbytte begrenset oppad til kr 200 000.

De øvrige 10% fordeles mellom B-aksjene og den ene D-aksjen.



Sanus AS

Årsregnskap 2022

Note 6 - Konsernmellomvær

Fordring (+)/ gjeld (-)

	2022	2021
Marelius Eiendom AS	9 318 893	584 697
Tapsavsetning konsern fordring	-1 984 175	-1 984 175
HUG 2013	1 933 005	2 031 559
NPS AS	-237 736	566 986
Kundefordring NPS AS	0	0
Electa AS	-1 431 512	-1 365 699
Storsol 2005 SL	0	0
Totalt	7 598 475	-166 632

Note 7- Bundede midler

I posten inngår bundne bankinnskudd med kr.39 239

Note 8 Anleggsmidler

	DRIFTSLØSØRE, INVENTAR OL.
Anskaffelseskost pr. 01.01.2022	140 135
Tilgang kjøpte anleggsmidler	0
Anskaffelseskost 31.12.2022	140 135
Av- og nedskrivninger pr. 01.01.2022	48 700
Årets ordinære avskrivninger	7 200
Av- og nedskrivninger pr. 31.12.2022	55 900
Bokført verdi 01.01.2022	7 200
Tilgang i året	0
Årets avskrivning og nedskrivning	7 200
Bokført verdi 31.12.2022	0
Økonomisk levetid	0-5 år
Avskrivnings sats pr år	14,30%

Note 9 - Langsiktig gjeld

Lån med nedbetalingstid på over 5 år.

Fordringshaver	Skyldig 31.12	Forfaller om 5 år eller mer	Sikkerhet
Sparebanken Vest	-230 493	0	Eier stillet sikkerhet



Sanus AS

Årsregnskap 2022

Note 10 - Mellomvær eier og ansvarlig lån

FORDRING (+)/GJELD (-)	2022	2021
Odd-Arne Reiersen	1 092 505	-615 866
Totalt	1 092 505	-615 866

ANSVARLIG LÅN (-)	2022	2021
Odd-Arne Reiersen	-165 000	-165 000
Totalt	-165 000	-165 000

Note 11 - Investering i datterselskaper

SELSKAP	FORRETNINGSKONTOR	EIERANDEL	EGENKAPITAL 31.12	RESULTAT 2022
Hug 2013	Oslo	100%	1 003 381	-19 006
Marelius Eiendom AS	Oslo	100%	-351 396	-28 883
Electa	Oslo	100%	1 730 358	1 533 017
Nevropsykologisk Senter AS	Oslo	100%	564 130	-1 856 443



Statsaut. revisor
John Asle Johnsen AS

Til generalforsamlingen i Sanus AS

Uavhengig revisors beretning

Konklusjon

Vi har revidert årsregnskapet for Sanus AS som viser et overskudd på kr 1 938 434. Årsregnskapet består av balanse per 31.12. 2022, resultatregnskap for regnskapsåret avsluttet per denne datoen og noter til årsregnskapet, herunder et sammendrag av viktige regnskapsprinsipper.

Etter vår mening

- oppfyller årsregnskapet gjeldende lovkrav, og
- gir årsregnskapet et rettvise bilde av selskapets finansielle stilling per 31.12. 2022 og av dets resultater for regnskapsåret avsluttet per denne datoen i samsvar med regnskapslovens regler og god regnskapsskikk i Norge.

Grunnlag for konklusjonen

Vi har gjennomført revisjonen i samsvar med International Standards on Auditing (ISA-ene). Våre oppgaver og plikter i henhold til disse standardene er beskrevet nedenfor under "Revisors oppgaver og plikter ved revisjonen av årsregnskapet". Vi er uavhengige av selskapet i samsvar med kravene i relevante lover og forskrifter i Norge og International Code of Ethics for Professional Accountants (inkludert internasjonale uavhengighetsstandarder) utstedt av International Ethics Standards Board for Accountants (IESBA-reglene), og vi har overholdt våre øvrige etiske forpliktelser i samsvar med disse kravene. Innhentet revisjonsbevis er etter vår vurdering tilstrekkelig og hensiktsmessig som grunnlag for vår konklusjon.

Ledelsens ansvar for årsregnskapet

Ledelsen er ansvarlig for å utarbeide årsregnskapet og for at det gir et rettvise bilde i samsvar med regnskapslovens regler og god regnskapsskikk i Norge. Ledelsen er også ansvarlig for slik intern kontroll som den finner nødvendig for å kunne utarbeide et årsregnskap som ikke inneholder vesentlig feilinformasjon, verken som følge av misligheter eller utilsiktede feil.

Ved utarbeidelsen av årsregnskapet må ledelsen ta standpunkt til selskapets evne til fortsatt drift og opplyse om forhold av betydning for fortsatt drift. Forutsetningen om fortsatt drift skal legges til grunn for årsregnskapet så lenge det ikke er sannsynlig at virksomheten vil bli avviklet.

Revisors oppgaver og plikter ved revisjonen av årsregnskapet

Vårt mål er å oppnå betryggende sikkerhet for at årsregnskapet som helhet ikke inneholder vesentlig feilinformasjon, verken som følge av misligheter eller utilsiktede feil, og å avgi en revisjonsberetning som inneholder vår konklusjon. Betryggende sikkerhet er en høy grad av sikkerhet, men ingen garanti for at en revisjon utført i samsvar med ISA-ene, alltid vil avdekke vesentlig feilinformasjon. Feilinformasjon kan oppstå som følge av misligheter eller utilsiktede feil. Feilinformasjon er å anse som vesentlig dersom den enkeltvis eller samlet med rimelighet kan forventes å påvirke de økonomiske beslutningene som brukerne foretar på grunnlag av årsregnskapet.

Engelbretts vei 3, 0275 Oslo, Norge
E-post: post@revisjonstjenester.no
Telefon: + 47 45 90 46 30
Faks: + 47 21 55 75 12
Nettside: www.revisjonstjenester.no

Revisjon, skatt og økonomisk rådgivning

Org. nr. 996 260 968 MVA Foretaksregisteret
Gjennom Certus Revisjon AS – medlem av MSI Global Alliance





Statsaut. revisor
John Asle Johnsen AS

Som del av en revisjon i samsvar med ISA-ene, utøver vi profesjonelt skjønn og utviser profesjonell skepsis gjennom hele revisjonen. I tillegg:

- identifiserer og vurderer vi risikoen for vesentlig feilinformasjon i årsregnskapet, enten det skyldes misligheter eller utilsiktede feil. Vi utformer og gjennomfører revisjonshandlinger for å håndtere slike risikoer, og innhenter revisjonsbevis som er tilstrekkelig og hensiktsmessig som grunnlag for vår konklusjon. Risikoen for at vesentlig feilinformasjon som følge av misligheter ikke blir avdekket, er høyere enn for feilinformasjon som skyldes utilsiktede feil, siden misligheter kan innebære samarbeid, forfalskning, bevisste utelatelser, uriktige fremstillinger eller overstyring av intern kontroll.
- opparbeider vi oss en forståelse av internkontroll som er relevant for revisjonen, for å utforme revisjonshandlinger som er hensiktsmessige etter omstendighetene, men ikke for å gi uttrykk for en mening om effektiviteten av selskapets interne kontroll.
- evaluerer vi om de anvendte regnskapsprinsippene er hensiktsmessige og om regnskapestimatene og tilhørende noteopplysninger utarbeidet av ledelsen er rimelige.
- konkluderer vi på om ledelsens bruk av fortsatt drift-forutsetningen er hensiktsmessig, og basert på innhentede revisjonsbevis, hvorvidt det foreligger vesentlig usikkerhet knyttet til hendelser eller forhold som kan skape tvil av betydning om selskapets evne til fortsatt drift. Dersom vi konkluderer med at det eksisterer vesentlig usikkerhet, kreves det at vi i revisjonsberetningen henleder oppmerksomheten på tilleggsopplysningene i årsregnskapet, eller, dersom slike tilleggsopplysninger ikke er tilstrekkelige, at vi modifiserer vår konklusjon. Våre konklusjoner er basert på revisjonsbevis innhentet frem til datoen for revisjonsberetningen. Etterfølgende hendelser eller forhold kan imidlertid medføre at selskapet ikke kan fortsette driften.
- evaluerer vi den samlede presentasjonen, strukturen og innholdet i årsregnskapet, inkludert tilleggsopplysningene, og hvorvidt årsregnskapet gir uttrykk for de underliggende transaksjonene og hendelsene på en måte som gir et rettviseende bilde.

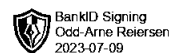
Vi kommuniserer med styret blant annet om det planlagte innholdet i og tidspunkt for revisjonsarbeidet, og eventuelle vesentlige funn i revisjonen, herunder vesentlige svakheter i intern kontroll som vi avdekker gjennom revisjonen.

Oslo, 9. juli 2023

Statsaut. Revisor John Asle Johnsen AS



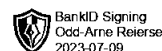
John Asle Johnsen
statsautorisert revisor



Årsregnskap 2022 Sanus AS

Styrets årsberetning
Resultatregnskap
Balanse
Noter til regnskapet

Org.nr.: 989 268 392



Årsberetning 2022 for Sanus AS

Org. nr 989 268 392

Virksomhetens art

Virksomheten består av investering, forvaltning, konsulenttjenester jmf. selskapets vedtekter. Selskapets omsetning og inntjening er etter styrets oppfatning tilfredsstillende. Årets resultat er tilført egenkapitalen, og selskapets soliditet er god.

Selskapet er lokalisert i Oslo kommune.

Fortsatt drift

Styret bekrefter at det er grunnlag for å utarbeide regnskapet under forutsetningen om fortsatt drift.

Arbeidsmiljø/likestilling/ytre miljø

Styret anser arbeidsmiljøet i selskapet som godt. Det er ikke iverksatt spesielle tiltak. Ansatte i virksomheten har ikke vært utsatt for ulykker eller skader i forbindelse med utførelsen av arbeidet.

Selskapet har pr. 31.12.2022, 2 ansatte

Kvinner og menn er likestilt i enhver arbeidsmessig henseende.

Selskapets virksomhet forurensar ikke det ytre miljø.

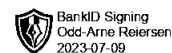
Andre forhold

Det er etter det styret kjenner til ikke inntrådt forhold etter regnskapsårets utgang som har betydning for selskapets stilling og resultat.

Styret mener det fremlagte årsregnskap gir et rettviseende bilde av selskapets eiendeler, gjeld, finansielle stilling og resultat for regnskapsåret 2022.

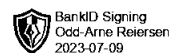
Oslo, 30.06.2023

Odd-Arne Reiersen
styreleder



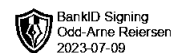
Resultatregnskap Sanus AS

DRIFTSINNEKTER OG DRIFTSKOSTNADER	NOTE	2022	2021
Salgsinntekt		6 778 904	6 475 000
Sum driftsinntekter		6 778 904	6 475 000
Lønnskostnad	2	2 454 002	2 756 136
Avskrivning av driftsmidler og immaterielle eiendeler	8	7 200	20 635
Annen driftskostnad	2	1 779 022	1 666 947
Sum driftskostnader		4 240 225	4 443 718
Driftsresultat		2 538 679	2 031 282
FINANSINNEKTER OG FINANSKOSTNADER			
Annen renteinntekt		2	0
Annen finansinntekt		3 335	4 208
Annen rentekostnad		56 248	63 284
Resultat av finansposter		-52 911	-59 076
Resultat før skattekostnad		2 485 769	1 972 206
Skattekostnad på resultat	3	547 335	436 857
Resultat		1 938 434	1 535 349
EKSTRAORDINÆRE INNEKTER OG KOSTNADER			
Arsresultat		1 938 434	1 535 349
OVERFØRINGER			
Avsatt konsernbidrag		518 011	1 144 797
Avsatt til annen egenkapital	4	1 420 423	390 552
Sum overføringer		1 938 434	1 535 349



Balanse Sanus AS

EIENDELER	NOTE	2022	2021
ANLEGGSMIDLER			
IMMATERIELLE EIENDELER			
VARIGE DRIFTSMIDLER			
Driftsløsøre, inventar o.a. utstyr	8	0	7 200
Sum varige driftsmidler		0	7 200
FINANSIELLE ANLEGGSMIDLER			
Investeringer i datterselskap	11	1 508 814	1 508 814
Lån til foretak i samme konsern	6	8 911 212	8 911 212
Lån til tilknyttet selskap og felles kontrollert virksomhet		624 226	420 709
Sum finansielle anleggsmidler		11 044 252	10 840 735
Sum anleggsmidler		11 044 252	10 847 935
OMLØPSMIDLER			
FORDRINGER			
Andre kortsiktige fordringer	6	427 998	1 568 853
Sum fordringer		427 998	1 568 853
INVESTERINGER			
Bankinnskudd, kontanter o.l.	7	48 455	82 444
Sum omløpsmidler		476 453	1 651 297
Sum eiendeler		11 520 704	12 499 232

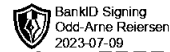


Balanse Sanus AS

EGENKAPITAL OG GJELD	NOTE	2022	2021
INNSKUTT EGENKAPITAL			
Aksjekapital	4, 5	154 600	154 600
Overkurs	4	1 400	1 400
Sum innskutt egenkapital		156 000	156 000
OPPTJENT EGENKAPITAL			
Annen egenkapital	4	8 616 767	7 196 345
Sum opptjent egenkapital	4	8 616 767	7 196 345
Sum egenkapital	4	8 772 768	7 352 345
GJELD			
AVSETNING FOR FORPLIKTELSE			
ANNEN LANGSIKTIG GJELD			
Ansvarlig lån	10	165 000	165 000
Gjeld til kredittinstitusjoner	9	768 731	1 311 755
Sum annen langsiktig gjeld		933 731	1 476 755
KORTSIKTIG GJELD			
Leverandørgjeld		252 662	122 506
Betalbar skatt	3	401 231	114 064
Skyldig offentlige avgifter		269 281	318 362
Annen kortsiktig gjeld	6	891 032	3 115 200
Sum kortsiktig gjeld		1 814 206	3 670 132
Sum gjeld		2 747 937	5 146 887
Sum egenkapital og gjeld		11 520 704	12 499 232

Oslo, 30.06.2023
Styret i Sanus AS

Odd-Arne Reiersen
styreleder



Sanus AS

Regnskapsprinsipper

Årsregnskapet er satt opp i samsvar med regnskapsloven og NRS 8 - God regnskapskikk for små foretak.

DRIFTSINNEKTER

Inntektsføring ved salg av varer skjer på leveringstidspunktet. Tjenester inntektsføres etter hvert som de leveres.

SKATT

Skattekostnaden i resultatregnskapet omfatter både periodens betalbare skatt og endring i utsatt skatt. Utsatt skatt er beregnet med 22 % på grunnlag av de midlertidige forskjeller som eksisterer mellom regnskapsmessige og skattemessige verdier, samt ligningsmessig underskudd til fremføring ved utgangen av regnskapsåret. Skatteøkende og skattereduserende midlertidige forskjeller som reverserer eller kan reverseres i samme periode er utlignet og nettoført.

KLASSIFISERING OG VURDERING AV OMLØPSMIDLER

Omløpsmidler og kortsiktig gjeld omfatter normalt poster som forfaller til betaling innen ett år etter balansedagen, samt poster som knytter seg til varekretsløpet. Omløpsmidler vurderes til laveste verdi av anskaffelseskost og virkelig verdi.

AKSJER I DATTERSELSKAP

Datterselskap vurderes etter kostmetoden i selskapsregnskapet. Investeringen er vurdert til anskaffelseskost for aksjene med mindre nedskrivning har vært nødvendig. Det er foretatt nedskrivning til virkelig verdi når verdifall skyldes årsaker som ikke kan forventes å være forbigående og det må anses nødvendig ved god regnskapskikk. Nedskrivninger er reversert når grunnlaget for nedskrivning ikke lenger er til stede.

Utbytte, konsernbidrag og andre utdelinger fra datterselskap er inntektsført samme år som det er avsatt i givers regnskap. Overstiger utbytte / konsernbidraget andelen av opptjent resultat etter anskaffelsestidspunktet, representerer den overskytende del tilbakebetaling av investert kapital, og utdelingene er fratrukket investeringens verdi i balansen til morselskapet.

FORDRINGER

Kundefordringer og andre fordringer oppføres til pålydende etter fradrag for avsetning til forventet tap. Avsetning til tap gjøres på grunnlag av en individuell vurdering av de enkelte fordringene.

Note 2 - Ansatte, godtgjørelser m.m.

Lønnskostnader består av følgende poster:

	2022	2021
Lønninger	1 376 230	1 155 679
Folketrygdavgift	336 756	341 233
Pensjonskostnader	673 201	1 205 691
Andre personalkostnader	37 815	53 533
Totalt	2 424 002	2 756 136

Antall årsverk (heltid og deltid) 2 2

Utbetaling til styremedlemmer og daglig leder:

	DAGLIG LEDER	STYRET
Lønninger	581 645	0
Andre ytelser	19 842	0
Totalt	601 487	0

Selskapet plikter til å ha tjenstepensjonsordning etter lov om tjenstepensjon, og har en ytelsesbasert pensjonsordning som oppfyller krav etter denne lov.



Sanus AS

BankID Signing
Odd-Arne Reiersen
2023-07-09
Årsregnskap 2022

Note 3 Skatt

ÅRETS SKATTEKOSTNAD	2022	2021
Resultatført skatt på ordinært resultat:		
Betalbar skatt	547 335	436 857
Endring i utsatt skattefordel	0	0
Skattekostnad ordinært resultat	547 335	436 857
Skattepliktig inntekt:		
Resultat før skatt	2 485 769	1 972 206
Permanente forskjeller	266	0
Endring i midlertidige forskjeller	1 854	13 952
Avgitt konsernbidrag	-664 116	-1 467 688
Skattepliktig inntekt	1 823 773	518 470
Betalbar skatt i balansen:		
Betalbar skatt på årets resultat	547 337	436 955
Betalbar skatt på avgitt konsernbidrag	-146 106	-322 891
Sum betalbar skatt i balansen	401 231	114 064

Skatteeffekten av midlertidige forskjeller som har gitt opphav til utsatt skatt og utsatte skattefordeler, spesifisert på typer av midlertidige forskjeller

	2022	2021	ENDRING
Varige driftsmidler	-21 384	-19 530	1 854
Fordringer	-1 984 175	-1 984 175	0
Sum	-2 005 559	-2 003 705	1 854
Grunnlag for utsatt skattefordel	-2 005 559	-2 003 705	1 854
Utsatt skattefordel (22 %)	-441 223	-440 815	408

Utsatt skattefordel er ikke aktivert pr 31.12.

Note 4 - Egenkapital

	Aksjekapital	Overkursfond	Annen egenkapital	Sum egenkapital
01.01.2022	154 600	1 400	7 196 345	7 352 345
Årets resultat			1 938 434	1 938 434
Avsatt konsernbidrag			-518 011	-518 011
31.12.2022	154 600	1 400	8 616 767	8 772 768

Side 7



Sanus AS

BankID Signing
Odd-Arne Reiersen
2023-07-09
Årsregnskap 2022

Note 5 - Antall aksjer, aksjeeiere

Selskapets aksjonærer	Antall aksjer	Type aksjer	Pålydende	Totalt
Odd-Arne Reiersen	419	A	100	41 900
Einar Brun Reiersen	10	A	100	1 000
Einar Brun Reiersen	10	B	100	1 000
Kari M Wensaas Reiersen	15	B	100	1 500
Odd-Arne Reiersen	979	B	100	97 900
Odd-Arne Reiersen	105	C	100	10 500
Einar Brun Reiersen	7	C	100	700
Odd-Arne Reiersen	1	D	100	100
Totalt	1 546			154 600

Eierstruktur	A-aksjer	B-aksjer	C-aksjer	D-aksjer	Sum	Eierandel
Kari M Wensaas Reiersen	0	15	0	0	15	0,97 %
Einar Brun Reiersen	10	10	7	0	27	1,75 %
Odd-Arne Reiersen	419	979	105	1	1 504	97,28 %
Totalt	429	1 004	112	1	1 546	100,00 %

Odd- Arne Reiersen er styreleder og daglig leder i Sanus AS

Stemmerett:

A-aksjer har 1 stemme pr.aksje.

B-aksjer har ikke stemmerett.

C-aksjer har 3 stemmer pr. aksje.

D-aksjer har 1 stemme.

Utbytte:

A-aksjer har krav på 85% av utdelt utbytte.

B-aksjer har krav på 10% av utdelt utbytte.

C-aksjer har krav på 5% av utdelt utbytte.

Dog skal C-aksjene alltid ha fortrinnsrett til utbytte begrenset oppad til kr 200 000.

De øvrige 10% fordeles mellom B-aksjene og den ene D-aksjen.



Sanus AS



Note 6 - Konsernmellomvær

Fordring (+)/ gjeld (-)

	2022	2021
Marelius Eiendom AS	9 318 893	584 697
Tapsavsetning konsern fordring	-1 984 175	-1 984 175
HUG 2013	1 933 005	2 031 559
NPS AS	-237 736	566 986
Kundefordring NPS AS	0	0
Electa AS	-1 431 512	-1 365 699
Storsol 2005 SL	0	0
Totalt	7 598 475	-166 632

Note 7- Bundede midler

I posten inngår bundne bankinnskudd med kr.39 239

Note 8 Anleggsmidler

	DRIFTSLØSØRE, INVENTAR OL.
Anskaffelseskost pr. 01.01.2022	140 135
Tilgang kjøpte anleggsmidler	0
Anskaffelseskost 31.12.2022	140 135
Av- og nedskrivninger pr. 01.01.2022	48 700
Årets ordinære avskrivninger	7 200
Av- og nedskrivninger pr. 31.12.2022	55 900
Bokført verdi 01.01.2022	7 200
Tilgang i året	0
Årets avskrivning og nedskrivning	7 200
Bokført verdi 31.12.2022	0
Økonomisk levetid	0-5 år
Avskrivnings sats pr år	14,30%

Note 9 - Langsiktig gjeld

Lån med nedbetalingstid på over 5 år.

Fordringshaver	Skyldig 31.12	Forfaller om 5 år eller mer	Sikkerhet
Sparebanken Vest	-230 493	0	Eier stillet sikkerhet



Sanus AS

 BankID Signing
Odd-Arne Reiersen
2023-07-09
Årsregnskap 2022

Note 10 - Mellomvær eier og ansvarlig lån

FORDRING (+)/GJELD (-)	2022	2021
Odd-Arne Reiersen	1 092 505	-615 866
Totalt	1 092 505	-615 866

ANSVARLIG LÅN (-)	2022	2021
Odd-Arne Reiersen	-165 000	-165 000
Totalt	-165 000	-165 000

Note 11 - Investering i datterselskaper

SELSKAP	FORRETNINGSKONTOR	EIERANDEL	EGENKAPITAL 31.12	RESULTAT 2022
Hug 2013	Oslo	100%	1 003 381	-19 006
Marelius Eiendom AS	Oslo	100%	-351 396	-28 883
Electa	Oslo	100%	1 730 358	1 533 017
Nevropsykologisk Senter AS	Oslo	100%	564 130	-1 856 443