



## ÅRSREGNSKAPET FOR REGNSKAPSÅRET 2021 - GENERELL INFORMASJON

### Enheten

Organisasjonsnummer: 985 147 493  
Organisasjonsform: Aksjeselskap  
Foretaksnavn: ARVID NORDQUIST NORGE AS  
Forretningsadresse: Drammensveien 288  
0283 OSLO

### Regnskapsår

Årsregnskapets periode: 01.01.2021 - 31.12.2021

### Konsern

Morselskap i konsern: Nei

### Regnskapsregler

Regler for små foretak benyttet: Nei  
Benyttet ved utarbeidelsen av årsregnskapet til selskapet: Regnskapslovens alminnelige regler

### Årsregnskapet fastsatt av kompetent organ

Bekreftet av representant for selskapet: Christian Johansson  
Dato for fastsettelse av årsregnskapet: 01.03.2022

### Grunnlag for avgivelse

År 2021: Årsregnskapet er elektronisk innlevert  
År 2020: Tall er hentet fra elektronisk innlevert årsregnskap fra 2021

*Det er ikke krav til at årsregnskapet m.v. som sendes til Regnskapsregisteret er undertegnet. Kontrollen på at dette er utført ligger hos revisor/enhetens øverste organ. Sikkerheten ivaretas ved at innsender har rolle/rettighet for innsending av årsregnskapet via Altinn, og ved at det bekreftes at årsregnskapet er fastsatt av kompetent organ.*

Brønnøysundregistrene, 19.03.2023



### Resultatregnskap

Beløp i: NOK	Note	2021	2020
<b>RESULTATREGNSKAP</b>			
<b>Inntekter</b>			
Salgsinntekt	10, 12	276 285 548	268 196 121
Annen driftsinntekt		4 501 673	7 012 338
<b>Sum inntekter</b>		<b>280 787 221</b>	<b>275 208 459</b>
<b>Kostnader</b>			
Varekostnad	12	203 578 560	210 312 694
Lønnskostnad	11	20 962 651	17 596 966
Avskrivning av driftsmidler og immaterielle eiendeler	1, 2	1 910 645	1 985 367
Annen driftskostnad	11, 12	45 832 447	36 487 481
<b>Sum kostnader</b>		<b>272 284 302</b>	<b>266 382 508</b>
<b>Driftsresultat</b>		<b>8 502 919</b>	<b>8 825 951</b>
<b>Finansinntekter og finanskostnader</b>			
Renteinntekt fra foretak i samme konsern	13		6 525
Annen renteinntekt	13		7 075
Annen finansinntekt	13		
<b>Sum finansinntekter</b>			<b>13 600</b>
Rentekostnad til foretak i samme konsern	13	37 162	101 740
Annen rentekostnad	13	4 336	58 128
Annen finanskostnad	13	597 082	293 874
<b>Sum finanskostnader</b>		<b>638 580</b>	<b>453 742</b>
<b>Netto finans</b>		<b>-638 580</b>	<b>-440 142</b>
<b>Ordinært resultat før skattekostnad</b>		<b>7 864 338</b>	<b>8 385 809</b>
Skattekostnad på ordinært resultat	9	1 740 911	1 849 635
<b>Ordinært resultat etter skattekostnad</b>		<b>6 123 427</b>	<b>6 536 174</b>
<b>Årsresultat</b>	7	<b>6 123 427</b>	<b>6 536 174</b>
<b>Årsresultat etter minoritetsinteresser</b>		<b>6 123 427</b>	<b>6 536 174</b>



## Resultatregnskap

<b>Beløp i: NOK</b>	<b>Note</b>	<b>2021</b>	<b>2020</b>
<b>Totalresultat</b>		<b>6 123 427</b>	<b>6 536 174</b>
<b>Overføringer og disponeringer</b>			
Ordinært utbytte		6 000 000	6 500 000
Avsatt til annen egenkapital		123 427	36 174
<b>Sum overføringer og disponeringer</b>		<b>6 123 427</b>	<b>6 536 174</b>



## Balanse

Beløp i: NOK	Note	2021	2020
<b>BALANSE - EIENDELER</b>			
<b>Anleggsmidler</b>			
<b>Immaterielle eiendeler</b>			
Konsesjoner, patenter o.l.	1	306 567	2 145 967
Utsatt skattefordel	9	88 722	66 341
<b>Sum immaterielle eiendeler</b>		<b>395 289</b>	<b>2 212 308</b>
<b>Varige driftsmidler</b>			
Tomter, bygninger o.a. fast eiendom	2		946
Driftsløsøre, inventar o.a. utstyr	2	59 087	101 221
<b>Sum varige driftsmidler</b>		<b>59 087</b>	<b>102 167</b>
<b>Finansielle anleggsmidler</b>			
Lån til foretak i samme konsern	5		
Andre langsiktige fordringer	4		
<b>Sum anleggsmidler</b>		<b>454 376</b>	<b>2 314 475</b>
<b>Omløpsmidler</b>			
<b>Varer</b>			
<b>Sum varer</b>	3	<b>1 167 361</b>	<b>1 985 311</b>
<b>Fordringer</b>			
Kundefordringer	4, 5	44 041 894	53 713 382
Andre kortsiktige fordringer		811 785	819 363
Konsernfordringer	4, 5	19 038 328	5 723 565
<b>Sum fordringer</b>		<b>63 892 007</b>	<b>60 256 310</b>
<b>Bankinnskudd, kontanter og lignende</b>			
Bankinnskudd, kontanter o.l.	6	870 021	1 338 311
<b>Sum bankinnskudd, kontanter og lignende</b>		<b>870 021</b>	<b>1 338 311</b>
<b>Sum omløpsmidler</b>		<b>65 929 389</b>	<b>63 579 932</b>
<b>SUM EIENDELER</b>		<b>66 383 765</b>	<b>65 894 407</b>



## Balanse

Beløp i: NOK	Note	2021	2020
<b>BALANSE - EGENKAPITAL OG GJELD</b>			
<b>Egenkapital</b>			
<b>Innskutt egenkapital</b>			
Aksjekapital	8	100 000	100 000
Annen innskutt egenkapital	7	983	983
<b>Sum innskutt egenkapital</b>		<b>100 983</b>	<b>100 983</b>
<b>Opptjent egenkapital</b>			
Fond for vurderingsforskjeller	7		
Annen egenkapital	7	245 674	122 244
Udekket tap	7		
<b>Sum opptjent egenkapital</b>		<b>245 674</b>	<b>122 244</b>
<b>Sum egenkapital</b>		<b>346 657</b>	<b>223 227</b>
<b>Gjeld</b>			
<b>Langsiktig gjeld</b>			
Utsatt skatt	9		
<b>Annen langsiktig gjeld</b>			
Øvrig langsiktig gjeld	4		
<b>Sum langsiktig gjeld</b>		<b>0</b>	<b>0</b>
<b>Kortsiktig gjeld</b>			
Leverandørgjeld	5	35 420 864	35 459 458
Betalbar skatt	9	1 763 292	1 852 430
Skyldig offentlige avgifter		7 925 284	8 489 521
Utbytte		6 000 000	6 500 000
Kortsiktig konserngjeld	5		
Annen kortsiktig gjeld	5	14 927 668	13 369 771
<b>Sum kortsiktig gjeld</b>		<b>66 037 108</b>	<b>65 671 180</b>
<b>Sum gjeld</b>		<b>66 037 108</b>	<b>65 671 180</b>
<b>SUM EGENKAPITAL OG GJELD</b>		<b>66 383 765</b>	<b>65 894 407</b>



Til generalforsamlingen i Arvid Nordquist Norge AS

## Uavhengig revisors beretning

### Konklusjon

Vi har revidert Arvid Nordquist Norge AS' årsregnskap som består av balanse per 31. desember 2021, resultatregnskap og kontantstrømpstilling for regnskapsåret avsluttet per denne datoen og noter til årsregnskapet, herunder et sammendrag av viktige regnskapsprinsipper.

Etter vår mening

- oppfyller årsregnskapet gjeldende lovkrav, og
- gir årsregnskapet et rettviseende bilde av selskapets finansielle stilling per 31. desember 2021, og av dets resultater og kontantstrømmer for regnskapsåret avsluttet per denne datoen i samsvar med regnskapslovens regler og god regnskapsskikk i Norge.

### Grunnlag for konklusjonen

Vi har gjennomført revisjonen i samsvar med de internasjonale revisjonsstandardene International Standards on Auditing (ISA-ene). Våre oppgaver og plikter i henhold til disse standardene er beskrevet nedenfor under *Revisors oppgaver og plikter ved revisjonen av årsregnskapet*. Vi er uavhengige av selskapet slik det kreves i lov, forskrift og International Code of Ethics for Professional Accountants (inkludert internasjonale uavhengighetsstandarder) utstedt av the International Ethics Standards Board for Accountants (IESBA-reglene), og vi har overholdt våre øvrige etiske forpliktelser i samsvar med disse kravene. Innhentet revisjonsbevis er etter vår vurdering tilstrekkelig og hensiktsmessig som grunnlag for vår konklusjon.

### Øvrig informasjon

Styret (ledelsen) er ansvarlig for informasjonen i årsberetningen. Øvrig informasjon omfatter informasjon i årsrapporten bortsett fra årsregnskapet og den tilhørende revisjonsberetningen.

Vår konklusjon om årsregnskapet ovenfor dekker ikke informasjonen i årsberetningen.

I forbindelse med revisjonen av årsregnskapet er det vår oppgave å lese årsberetningen. Formålet er å vurdere hvorvidt det foreligger vesentlig inkonsistens mellom årsberetningen og årsregnskapet og den kunnskap vi har opparbeidet oss under revisjonen av årsregnskapet, eller hvorvidt informasjon i årsberetningen ellers fremstår som vesentlig feil. Vi har plikt til å rapportere dersom årsberetningen fremstår som vesentlig feil. Vi har ingenting å rapportere i så henseende.

Basert på kunnskapen vi har opparbeidet oss i revisjonen, mener vi at årsberetningen

- er konsistent med årsregnskapet og
- inneholder de opplysninger som skal gis i henhold til gjeldende lovkrav.

---

PricewaterhouseCoopers AS, Dronning Eufemias gate 71, Postboks 748 Sentrum, NO-0106 Oslo  
T: 02316, org. no.: 987 009 713 MVA, www.pwc.no  
Statsautoriserte revisorer, medlemmer av Den norske Revisorforening og autorisert regnskapsførerselskap



Uavhengig revisors beretning - Arvid Nordquist Norge AS



---

#### *Ledelsens ansvar for årsregnskapet*

Ledelsen er ansvarlig for å utarbeide årsregnskapet og for at det gir et rettviseende bilde i samsvar med regnskapslovens regler og god regnskapsskikk i Norge. Ledelsen er også ansvarlig for slik internkontroll som den finner nødvendig for å kunne utarbeide et årsregnskap som ikke inneholder vesentlig feilinformasjon, verken som følge av misligheter eller utilsiktede feil.

Ved utarbeidelsen av årsregnskapet må ledelsen ta standpunkt til selskapets evne til fortsatt drift og opplyse om forhold av betydning for fortsatt drift. Forutsetningen om fortsatt drift skal legges til grunn for årsregnskapet så lenge det ikke er sannsynlig at virksomheten vil bli avvirket.

---

#### *Revisors oppgaver og plikter ved revisjonen av årsregnskapet*

Vårt mål er å oppnå betryggende sikkerhet for at årsregnskapet som helhet ikke inneholder vesentlig feilinformasjon, verken som følge av misligheter eller utilsiktede feil, og å avgi en revisjonsberetning som inneholder vår konklusjon. Betryggende sikkerhet er en høy grad av sikkerhet, men ingen garanti for at en revisjon utført i samsvar med ISA-ene, alltid vil avdekke vesentlig feilinformasjon som eksisterer. Feilinformasjon kan oppstå som følge av misligheter eller utilsiktede feil. Feilinformasjon blir vurdert som vesentlig dersom den enkeltvis eller samlet med rimelighet kan forventes å påvirke økonomiske beslutninger som brukerne foretar basert på årsregnskapet.

For videre beskrivelse av revisors oppgaver og plikter vises det til:  
<https://revisorforeningen.no/revisjonsberetninger>

Oslo, 1. mars 2022  
**PricewaterhouseCoopers AS**

Bente N. Lie  
Statsautorisert revisor  
(elektronisk signert)

(2)



 Securely signed with Brevio

Revisjonsberetning

**Signers:**

<b>Name</b>	<b>Method</b>	<b>Date</b>
Lie, Bente Norbye	BANKID_MOBILE	2022-03-02 00:12

**This document package contains:**

- Closing page (this page)
- The original document(s)
- The electronic signatures. These are not visible in the document, but are electronically integrated.



This file is sealed with a digital signature.  
The seal is a guarantee for the authenticity  
of the document.



## Årsberetning 2021

Virksomhetsområdet for Arvid Nordquist Norge AS er import/eksport og salg av handelsvarer. Selskapet er lokalisert i Oslo.

Selskapet har hatt en salgsøkning på 2,0 % i 2021 sammenlignet med tidligere år, hovedsakelig takket være forretningsområdet Non Food.

Selskapet vurderer at den største risikoen og usikkerhetsfaktoren for driften er utviklingen av den norske kronen i forhold til valutaene som brukes til kjøp av varer. Koronapandemien har påvirket salget i regnskapsåret 2021 positivt. I løpet av året økte dagligvarebransjens (DVH) omsetning med omtrent 1 prosent. Imidlertid økte selskapets salg med 2 prosent. Utviklingen i OOH-markedet er fortsatt svak. I 2021 har en sterkere NOK sammenlignet med tidligere år bidratt til lavere varekostnad. Marginene forventes å styrke seg videre i 2022. Prisforhandlingene gjennomføres kun to ganger i året.

Selskapets utvikling i korthet:

TNOK	2021	2020	2019	2018
Driftsinntekter	280 787	275 208	267 971	221 806
Driftsresultat	8 503	8 826	8 601	12 149

Forventningene for 2022 er ytterligere salgsvekst med økt marginer.

Ingen vesentlige investeringer er planlagt i fremtiden for selskapet og selskapet har ingen utestående i form av garantier eller lignende. Selskapet planlegger å iverksette utdelingen gjennom å redusere den kortsiktige gjeld som finnes mot morselskapet, hvilket innebærer at likviditeten for selskapet ikke påvirkes.

Styret kjenner ikke til forhold av viktighet for å bedømme selskapets stilling og resultat utover det som fremgår av resultatregnskapet og balansen med noter, og mener regnskapet representerer et rettviseende bilde av selskapets aktivitet og stilling. Styret og daglig leder bekrefter at det er riktig å legge forutsetningen for fortsatt drift av selskapet til grunn for avleggelsen av årsregnskapet.

Det er ikke etter regnskapsårets utløp inntrådt forhold som etter styrets syn har betydning for bedømmelsen av regnskapet. Etter styrets mening forurenses ikke selskapet i særlig grad det ytre miljø.

Pr 31.12.2021 var det 11 menn og 11 kvinner ansatt i selskapet. Selskapet har ikke satt i gang noe tiltak vedrørende likestilling.

Sykefraværet har vært 120 dager i 2021. Det har ikke vært skader eller ulykker på arbeidsplassen i løpet av året. Styret oppfatter det generelle arbeidsmiljøet som godt. Det er ikke avsatt godtgjørelse til styret.

Selskapet har ikke tegnet styreansvarsforsikring.



Styrets forslag til anvendelse av årets overskudd, kr 6.123.427 er som følger:

Utbytte	kr 6.000.000,-
Overført til annen egenkapital	kr 123.427,-


Etter avsetninger til utdeling har selskapet en bokført egenkapital på 0,3 mNOK. Styrets vurdering er at det er tilstrekkelig kapital for videre drift i selskapet, spesielt med bakgrunn i selskapets historisk sterke inntjening som forventes å fortsette.

Selskapet hadde pr 31.12 en egenkapital på kr 346 657. Kontantstrømanalysen viser en positiv kontantstrøm fra operasjonelle aktiviteter på kr 6 059 875.


Ingen vesentlige investeringer er planlagt i fremtiden for selskapet og selskapet har ingen utestående i form av garantier eller lignende. Selskapet planlegger å iverksette utdelingen gjennom å redusere den langsiktige fordringen som finnes mot morselskapet, hvilket innebærer at likviditeten for selskapet ikke påvirkes.

Oslo, 01.03.2022

I styret for Arvid Nordquist Norge AS



Anders Nordquist  
Styreleder



Peter Johansson  
Styrelsesmedlem



Håkan Ljunqvist  
Styrelsesmedlem



Årsregnskap 2021

Arvid Nordquist Norge AS

Org.nr.:985 147 493



## Resultatregnskap Arvid Nordquist Norge AS

Driftsinntekter og driftskostnader	Note	2021	2020
Salgsinntekt	10, 12	276 285 548	268 196 121
Annen driftsinntekt		4 501 673	7 012 338
<b>Sum driftsinntekter</b>		<b>280 787 221</b>	<b>275 208 459</b>
Varekostnad	12	203 578 560	210 312 694
Lønnskostnad	11	20 962 651	17 596 966
Avskrivning av driftsmidler og immaterielle eiendeler	1, 2	1 910 645	1 985 367
Annen driftskostnad	11, 12	45 832 447	36 487 481
<b>Sum driftskostnader</b>		<b>272 284 302</b>	<b>266 382 508</b>
<b>Driftsresultat</b>		<b>8 502 919</b>	<b>8 825 951</b>
<b>Finansinntekter og finanskostnader</b>			
Renteinntekt fra foretak i samme konsern	13	0	6 525
Annen renteinntekt	13	0	7 075
Rentekostnad til foretak i samme konsern	13	37 162	101 740
Annen rentekostnad	13	4 336	58 128
Annen finanskostnad	13	597 082	293 874
<b>Resultat av finansposter</b>		<b>-638 580</b>	<b>-440 142</b>
<b>Ordinært resultat før skattekostnad</b>		<b>7 864 338</b>	<b>8 385 809</b>
Skattekostnad på ordinært resultat	9	1 740 911	1 849 635
<b>Ordinært resultat</b>		<b>6 123 427</b>	<b>6 536 174</b>
<b>Årsresultat</b>	<b>7</b>	<b>6 123 427</b>	<b>6 536 174</b>
<b>Overføringer</b>			
Avsatt til utbytte		6 000 000	6 500 000
Avsatt til annen egenkapital		123 427	36 174
<b>Sum overføringer</b>		<b>6 123 427</b>	<b>6 536 174</b>



## Balanse Arvid Nordquist Norge AS

Eiendeler	Note	2021	2020
<b>Anleggsmidler</b>			
<b>Immaterielle eiendeler</b>			
Konsesjoner, patenter o.l.	1	306 567	2 145 967
Utsatt skattefordel	9	88 722	66 341
<b>Sum immaterielle eiendeler</b>		<b>395 289</b>	<b>2 212 308</b>
<b>Varige driftsmidler</b>			
Tomter, bygninger o.a. fast eiendom	2	0	946
Driftsløsøre, inventar o.a. utstyr	2	59 087	101 221
<b>Sum varige driftsmidler</b>		<b>59 087</b>	<b>102 167</b>
<b>Finansielle anleggsmidler</b>			
<b>Sum anleggsmidler</b>		<b>454 376</b>	<b>2 314 475</b>
<b>Omløpsmidler</b>			
Lager av varer og annen beholdning	3	1 167 361	1 985 311
<b>Fordringer</b>			
Kundefordringer	4, 5	44 041 894	53 713 382
Andre kortsiktige fordringer		811 785	819 363
Konsemfordringer	4, 5	19 038 328	5 723 565
<b>Sum fordringer</b>		<b>63 892 007</b>	<b>60 256 310</b>
<b>Investeringer</b>			
Bankinnskudd, kontanter o.l.	6	870 021	1 338 311
<b>Sum omløpsmidler</b>		<b>65 929 389</b>	<b>63 579 932</b>
<b>Sum eiendeler</b>		<b>66 383 765</b>	<b>65 894 407</b>





**Balanse**  
Arvid Nordquist Norge AS

Egenkapital og gjeld	Note	2021	2020
<b>Egenkapital</b>			
<b>Innskutt egenkapital</b>			
Aksjekapital	8	100 000	100 000
Annen innskutt egenkapital	7	983	983
<b>Sum innskutt egenkapital</b>		<b>100 983</b>	<b>100 983</b>
<b>Opptjent egenkapital</b>			
Annen egenkapital	7	245 674	122 244
<b>Sum opptjent egenkapital</b>		<b>245 674</b>	<b>122 244</b>
<b>Sum egenkapital</b>		<b>346 657</b>	<b>223 227</b>
<b>Gjeld</b>			
<b>Avsetning for forpliktelser</b>			
<b>Annen langsiktig gjeld</b>			
<b>Kortsiktig gjeld</b>			
Leverandørgjeld	5	35 420 864	35 459 458
Betalbar skatt	9	1 763 292	1 852 430
Skyldig offentlige avgifter		7 925 284	8 489 521
Utbytte		6 000 000	6 500 000
Annen kortsiktig gjeld	5	14 927 668	13 369 771
<b>Sum kortsiktig gjeld</b>		<b>66 037 108</b>	<b>65 671 180</b>
<b>Sum gjeld</b>		<b>66 037 108</b>	<b>65 671 180</b>
<b>Sum egenkapital og gjeld</b>		<b>66 383 765</b>	<b>65 894 407</b>

Oslo, 01.03.2022  
Styret i Arvid Nordquist Norge AS

  
Bergt Anders Nordquist  
styreleder

  
Håkan Ljungqvist  
styremedlem

  
Peter Johansson  
styremedlem



## Arvid Nordquist Norge AS

### Kontantstrømoppstilling

	2021	2020
<b>Kontantstrømmer fra operasjonelle aktiviteter</b>		
Resultat før skattekostnad	7 864 338	8 385 809
Periodens betalte skatt	-1 852 430	-1 819 644
Avskrivninger	1 910 645	1 985 367
Endring i varelager	817 950	30 373
Endring i kundefordringer	9 671 488	-9 569 811
Endring i leverandørgjeld	-38 594	792 557
Endring i andre tidsavgrensingsposter	-12 313 522	7 192 771
<b>Netto kontantstrøm fra operasjonelle aktiviteter</b>	<b>6 059 875</b>	<b>6 997 422</b>
<b>Kontantstrømmer fra investeringsaktiviteter</b>		
Innbetalinger ved salg av varige driftsmidler	0	0
Utbetalinger ved kjøp av varige driftsmidler	-28 165	-21 581
<b>Netto kontantstrøm fra investeringsaktiviteter</b>	<b>-28 165</b>	<b>-21 581</b>
<b>Kontantstrømmer fra finansieringsaktiviteter</b>		
Innbetalinger ved opptak av ny langsiktig gjeld	0	0
Utbetalinger ved nedbetaling av langsiktig gjeld	0	0
Utbetalinger av utbytte	-6 500 000	-7 100 000
<b>Netto kontantstrøm fra finansieringsaktiviteter</b>	<b>-6 500 000</b>	<b>-7 100 000</b>
<b>Effekt av valutakursendringer på kontanter og kontantekvivalenter</b>		
Netto endring i kontanter og kontantekvivalenter	-468 290	-124 159
Beholdning av kontanter og kontantekvivalenter ved periodens begynnelse	1 338 311	1 462 470
<b>Beholdning av kontanter og kontantekvivalenter ved periodens slutt</b>	<b>870 021</b>	<b>1 338 311</b>



## Regnskapsprinsipper

Årsregnskapet er satt opp i samsvar med regnskapsloven og god regnskapsskikk for øvrige foretak

### Bruk av estimater

Utarbeidelse av regnskap i samsvar med regnskapsloven krever bruk av estimater. Videre krever anvendelse av selskapets regnskapsprinsipper at ledelsen må utøve skjønn. Områder som i stor grad inneholder slike skjønnsmessige vurderinger, høy grad av kompleksitet, eller områder hvor forutsetninger og estimater er vesentlige for årsregnskapet, er beskrevet i notene.

### Salgsinntekter

Inntekter ved salg av varer og tjenester vurderes til virkelig verdi av vederlaget, netto etter fradrag for merverdiavgift, returer, rabatter og andre avslag. Salg av varer resultatføres når selskapet har levert sine produkter til kunden og det ikke er uoppfylte forpliktelser som kan påvirke kundens aksept av leveringen. Levering er ikke foretatt før produktene er sendt til avtalt sted og risiko for tap og ukurans er overført til kunden.

### Klassifisering av balanseposter

Eiendeler bestemt til varig eie eller bruk klassifiseres som anleggsmidler. Eiendeler som er tilknyttet varekretsløpet klassifiseres som omløpsmidler. Fordringer for øvrig klassifiseres som omløpsmidler hvis de skal tilbakebetales innen ett år. For gjeld legges analoge kriterier til grunn. Første års avdrag på langsiktige fordringer og langsiktig gjeld klassifiseres likevel ikke som omløpsmiddel og kortsiktig gjeld.

### Anskaffelseskost

Anskaffelseskost for eiendeler omfatter kjøpesummen, med fradrag for bonuser, rabatter og lignende, og med tillegg for kjøpsutgifter (frakt, toll, offentlige avgifter som ikke refunderes og andre direkte kjøpsutgifter). Ved kjøp i utenlandsk valuta balanseføres eiendelen til kursen på transaksjonstidspunktet.

For varige driftsmidler og immaterielle eiendeler omfatter anskaffelseskost også direkte utgifter for å klargjøre eiendelen for bruk, for eksempel utgifter til testing av eiendelen.

### Immaterielle eiendeler

Utgifter til andre immaterielle eiendeler balanseføres i den grad det kan identifiseres en fremtidig økonomisk

### Varige driftsmidler

Varige driftsmidler balanseføres og avskrives lineært til restverdi over driftsmidlenes forventede utnyttbare Leide (leasede) driftsmidler balanseføres som driftsmidler hvis leiekontrakten anses som finansiell.

### Varelager

Varer vurderes til det laveste av anskaffelseskost (etter FIFO-prinsippet) og virkelig verdi.



## **Fordringer**

Kundefordringer føres i balansen etter fradrag for avsetning til forventede tap. Avsetning til tap er gjort på grunnlag av individuell vurdering av fordringene og en tilleggsavsetning som skal dekke øvrige påregnelige tap. Vesentlige økonomiske problemer hos kunden, sannsynligheten for at kunden vil gå konkurs eller gjennomgå økonomisk restrukturering og utsettelse og mangler ved betalinger anses som indikatorer på at kundefordringer må nedskrives.

Andre fordringer, både omløpsfordringer og anleggsfordringer, føres opp til det laveste av pålydende og virkelig verdi. Virkelig verdi er nåverdien av forventede framtidige innbetalinger. Det foretas likevel ikke neddiskontering når effekten av neddiskontering er uvesentlig for regnskapet. Avsetning til tap vurderes på samme måte som for kundefordringer.

## **Utenlandsk valuta**

Fordringer og gjeld i utenlandsk valuta vurderes etter kursen ved regnskapsårets slutt. Kursgevinster og kurstap føres som annen finans-inntekt /-kostnad

## **Gjeld**

Gjeld, med unntak for enkelte avsetninger for forpliktelser, balanseføres til nominelt gjeldsbeløp.

## **Skatt**

Skattekostnaden i resultatregnskapet omfatter både periodens betalbare skatt og endring i utsatt skatt. Utsatt skatt beregnes med aktuell skattesats på grunnlag av de midlertidige forskjeller som eksisterer mellom regnskapsmessige og skattemessige verdier, samt eventuelt ligningsmessig underskudd til fremføring ved utgangen av regnskapsåret. Skatteøkende og skattereduserende midlertidige forskjeller som reverserer eller kan reversere i samme periode er utlignet. Oppføring av utsatt skattefordel på netto skattereduserende forskjeller som ikke er utlignet og underskudd til fremføring, begrunnes med antatt fremtidig inntjening. Utsatt skatt og skattefordel som kan balanseføres oppføres netto i balansen.

Skattereduksjon ved avgitt konsernbidrag, og skatt på mottatt konsernbidrag som føres til reduksjon av kostpris eller direkte mot egenkapitalen, føres direkte mot skatt i balansen (mot betalbar skatt hvis konsernbidraget har virkning på betalbar skatt og mot utsatt skatt hvis konsernbidraget har virkning på utsatt skatt).

Utsatt skatt regnskapsføres til nominelt beløp.

## **Kontantstrømoppstilling**

Kontantstrømoppstillingen utarbeides etter den indirekte metoden. Kontanter og kontantekvivalenter omfatter kontanter, bankinnskudd og andre kortsiktige, likvide plasseringer som umiddelbart og med uvesentlig kursrisiko kan konverteres til kjente kontantbeløp og med gjenværende løpetid mindre enn tre måneder fra anskaffelsesdato.



Arvid Nordquist Norge AS

Noter til regnskapet for 2021

## Note 1 Immaterielle eiendeler

Immaterielle eiendeler	Varemerke	Sum
Anskaffelseskost 01.01.	9 197 000	9 197 000
Tilgang i året	0	0
Avgang i året	0	0
Anskaffelseskost 31.12.	9 197 000	9 197 000
Akkumulerte avskrivninger 31.12.	-8 890 433	-8 890 433
<b>Balanseført verdi 31.12.</b>	<b>306 567</b>	<b>306 567</b>
Årets avskrivninger	1 839 400	1 839 400
Forventet økonomisk levetid	5 år	
Avskrivningsplan	Lineær	

## Note 2 Varige driftsmidler

Varige driftsmidler	Påkostninger			Sum
	leide lokaler	Inventar	Egne kaffemaskiner	
Anskaffelseskost 01.01.	230 529	43 960	425 203	699 692
Tilgang	0	0	28 165	28 165
Avgang	0	0	0	0
Utrøring	0	0	0	0
Anskaffelseskost 31.12.	230 529	43 960	453 368	727 857
Akkumulerte avskrivninger 31.12.	230 529	43 960	394 281	668 770
<b>Balanseført verdi 31.12.</b>	<b>0</b>	<b>0</b>	<b>59 087</b>	<b>59 087</b>
Årets avskrivninger	946	0	70 299	71 245
Forventet økonomisk levetid	2 - 5 år	5 år	3 år	
Avskrivningsplan	Lineær	Lineær	Lineær	
<b>Årlig leie av ikke balanseførte leieavtaler</b>			<b>Varighet</b>	<b>Årlig leie</b>
- Husleie			3-5 år	2 172 930
- Leasing biler			1-4 år	1 922 264

## Note 3 Varer

	2021	2020
Innkjøpte ferdigvarer	1 270 275	1 985 311
Ukurans	-102 913	0
<b>Sum</b>	<b>1 167 362</b>	<b>1 985 311</b>

## Note 4 Fordringer

Kundefordringer	2021	2020
Kundefordringer til pålydende	44 041 894	53 713 382
Avsetning til tap på kundefordringer	0	0
<b>Kundefordringer i balansen</b>	<b>44 041 894</b>	<b>53 713 382</b>



Arvid Nordquist Norge AS

Noter til regnskapet for 2021

## Note 5 Mellomværende med selskap i samme konsern m.v.

	Kundefordringer		Andre fordringer	
	2021	2020	2021	2020
Foretak i samme konsern	19 193 251	28 103 425	19 038 327	5 723 565
Tilknyttet selskap	0	0	0	0
Felles kontrollert virksomhet	0	0	0	0
<b>Sum</b>	<b>19 193 251</b>	<b>28 103 425</b>	<b>19 038 327</b>	<b>5 723 565</b>

Selskapets bankkonto er en underkonto i konsernkontosystemet (Cash pool). Bankinnskudd/kassakreditt på underkonto i konsernsystemet føres som mellomværende med morselskap. Netto fordring på morselskapet er kr 19 038 327 per 31.12.2021.

	Øvrig langsiktig gjeld		Leverandørgjeld / annen kortsiktig gjeld	
	2021	2020	2021	2020
Foretak i samme konsern	0	0	33 766 444	31 441 488
<b>Sum</b>	<b>0</b>	<b>0</b>	<b>33 766 444</b>	<b>31 441 488</b>

## Note 6 Bundne bankinnskudd, trekkrettigheter

	2021	2020
Bundne bankinnskudd		
Skattetrekkmidler	870 021	1 338 311

## Note 7 Egenkapital

Årets endring i egenkapital	Aksjekapital	Overkurs	Annen	Annen	Sum
Egenkapital 01.01.	100 000	983	0	122 244	223 227
Årets resultat	0	0	0	6 123 427	6 123 427
Avsatt utbytte	0	0	0	-6 000 000	-6 000 000
<b>Egenkapital 31.12.</b>	<b>100 000</b>	<b>983</b>	<b>0</b>	<b>245 674</b>	<b>346 657</b>

## Note 8 Aksjekapital og aksjonærinformasjon

Det utarbeides konsernregnskap for Parfait Förvaltningsaktiebolag AB, Solna, Sverige, org.nr. 556730-4380, hvor Arvid Nordquist Norge AS inngår i konsolideringen. Regnskapet kan fås utlevert hos Bolagsverket, 851 81 Sundsvall, Sverige

Aksjekapitalen på kr. 100 000 består av 100 aksjer á kr. 1000

### Foretakets aksjonærer pr. 31.12.2021

	Antall	Eierandel
Arvid Nordquist H.A.B	100	100,0 %
<b>Sum</b>	<b>100</b>	<b>100,0 %</b>

Styreleder Anders Nordquist eier indirekte aksjene i selskapet han er privat eier av 100 % av aksjene i Parfait Förvaltningsaktiebolag AB



Arvid Nordquist Norge AS

Noter til regnskapet for 2021

**Note 9 Skatt**

Beregning av utsatt skatt/utsatt skattefordel	2021	2020
<b>Midlertidige forskjeller som inngår i grunnlaget for utsatt skatt/skattefordel</b>		
Driftsmidler	-300 367	-301 551
Varelager	-102 913	0
Netto midlertidige forskjeller	-403 280	-301 551
<b>Grunnlag for utsatt skatt</b>	<b>-403 280</b>	<b>-301 551</b>
Utsatt skattefordel	-88 722	-66 341
<b>Utsatt skattefordel i balansen</b>	<b>-88 722</b>	<b>-66 341</b>
<b>Grunnlag for skattekostnad, endring i utsatt skatt og betalbar skatt</b>	<b>2021</b>	<b>2020</b>
Resultat før skattekostnad	7 864 338	8 385 809
Permanente forskjeller	48 893	21 621
Grunnlag for årets skattekostnad	7 913 231	8 407 430
Endring i midlertidige resultatforskjeller	101 729	12 706
<b>Skattepliktig inntekt (grunnlag for betalbar skatt i balansen)</b>	<b>8 014 960</b>	<b>8 420 136</b>
<b>Fordeling av skattekostnaden</b>	<b>2021</b>	<b>2020</b>
Betalbar skatt på årets resultat (22 %)	1 763 292	1 852 430
Sum betalbar skatt	1 763 292	1 852 430
Endring i utsatt skatt/skattefordel med gammel sats	-22 380	-2 795
<b>Skattekostnad (22 % av grunnlag for årets skattekostnad)</b>	<b>1 740 911</b>	<b>1 849 635</b>
<b>Avstemming av årets skattekostnad</b>		
Regnskapsmessig resultat før skattekostnad	7 864 338	8 385 809
Beregnet skattekostnad (22 %)	1 730 154	1 844 878
Skattekostnad i resultatregnskapet	1 740 911	1 849 635
Differanse	10 756	4 757
Differansen består av følgende:		
Skatt av permanente forskjeller (22 %)	10 756	4 757
Sum forklart differanse	10 756	4 757
<b>Betalbar skatt i balansen</b>	<b>2021</b>	<b>2020</b>
Betalbar skatt i skattekostnaden	1 763 292	1 852 430
<b>Betalbar skatt i balansen</b>	<b>1 763 292</b>	<b>1 852 430</b>

**Note 10 Salgsinntekter**

Fordeling på virksomhetsområder	2021	2020
Matvarer	153 748 927	147 796 160
Kaffe mm.	21 266 291	20 684 630
Non Food	100 085 052	94 415 258
Øl og vin	5 692 192	11 396 294
Øvrige	-5 241	916 117
<b>Sum</b>	<b>280 787 221</b>	<b>275 208 459</b>
<b>Geografisk fordeling</b>	<b>2021</b>	<b>2020</b>
Norge	280 787 221	275 208 459
<b>Sum</b>	<b>280 787 221</b>	<b>275 208 459</b>



Arvid Nordquist Norge AS

Noter til regnskapet for 2021

## Note 11 Lønnskostnader, antall ansatte, godtgjørelser, lån til ansatte mm.

Lønnskostnader	2021	2020
Lønninger	16 323 116	13 950 898
Arbeidsgiveravgift	2 844 737	2 359 094
Pensjonskostnader	1 284 458	1 243 484
Andre ytelser	510 340	43 491
<b>Sum</b>	<b>20 962 651</b>	<b>17 596 966</b>

Selskapet har sysselsatt 22 årsverk i regnskapsåret.

Foretaket er pliktig til å ha tjenstepensjonsordning etter lov om obligatorisk tjenestepensjon og har etablert avtale i Storebrand om dette.

Selskapet har ikke hatt daglig leder i 2021 og det er heller ikke betalt honorar til styret. Det er ikke gitt lån/sikkerhetsstillelse til styrets leder eller andre nærstående parter.

Kostnadsført godtgjørelse til revisor	2021	2020
Lovpålagt revisjon (inkl. teknisk bistand med årsregnskap)	103 521	119 000
Skatterådgivning (inkl. teknisk bistand med ligningspapirer)	20 000	17 500
Annen bistand	20 000	17 500
<b>Sum godtgjørelse til revisor</b>	<b>143 521</b>	<b>154 000</b>

## Note 12 Transaksjoner med nærstående parter

Ytelser til ledende ansatte er omtalt i note 11, og mellomværende med konsernselskaper er omtalt i note 5.

Selskapets transaksjoner med nærstående parter:	2021	2020
a) Salg av varer og tjenester		
Salg av tjenester:		
- Morselskap	11 344 818	12 309 565
b) Kjøp av varer og tjenester		
Kjøp av varer:		
- Morselskap	194 516 100	194 329 922
Kjøp av tjenester:		
- Morselskap (administrative tjenester)	20 764 597	13 570 806

## Note 13 Spesifikasjon av finansinntekter og finanskostnader

Finansinntekter	2021	2020
Renteinntekt fra andre foretak i samme konsern	-	6 525
Aglo (gevinst)	-	-
Annen renteinntekt	-	7 075
<b>Sum finansinntekter</b>	<b>-</b>	<b>13 600</b>
<b>Finanskostnader</b>	<b>2021</b>	<b>2020</b>
Rentekostnad til andre foretak i samme konsern	37 162	101 740
Aglo (tap)	597 082	293 874
Annen rentekostnad	4 335	58 128
<b>Sum finanskostnader</b>	<b>638 580</b>	<b>453 742</b>