



## ÅRSREGNSKAPET FOR REGNSKAPSÅRET 2022 - GENERELL INFORMASJON

### Enheten

Organisasjonsnummer:	989 157 140
Organisasjonsform:	Aksjeselskap
Foretaksnavn:	GRIEG INVESTOR HOLDING AS
Forretningsadresse:	Bryggegate 6 0250 OSLO

### Regnskapsår

Årsregnskapets periode:	01.01.2022 - 31.12.2022
-------------------------	-------------------------

### Konsern

Mørselskap i konsern:	Ja
Konsernregnskap lagt ved:	Ja

### Regnskapsregler

Regler for små foretak benyttet:	Nei
Benyttet ved utarbeidelsen av årsregnskapet til selskapet:	Regnskapslovens alminnelige regler
Benyttet ved utarbeidelsen av årsregnskapet til konsernet:	Regnskapslovens alminnelige regler

### Årsregnskapet fastsatt av kompetent organ

Bekreftet av representant for selskapet:	Siri Anne Holst
Dato for fastsettelse av årsregnskapet:	08.03.2023

### Grunnlag for avgivelse

År 2022: Årsregnskapet er elektronisk innlevert  
År 2021: Tall er hentet fra elektronisk innlevert årsregnskap fra 2022

*Det er ikke krav til at årsregnskapet m.v. som sendes til Regnskapsregisteret er undertegnet. Kontrollen på at dette er utført ligger hos revisor/enhetens øverste organ. Sikkerheten ivaretas ved at innsender har rolle/rettighet for innsending av årsregnskapet via Altinn, og ved at det bekreftes at årsregnskapet er fastsatt av kompetent organ.*

Brønnøysundregistrene, 13.08.2024



### Resultatregnskap

Beløp i: NOK	Note	2022	2021
<b>RESULTATREGNSKAP</b>			
<b>Kostnader</b>			
Annen driftskostnad	3	40 328	54 690
<b>Sum kostnader</b>		<b>40 328</b>	<b>54 690</b>
<b>Driftsresultat</b>		<b>-40 328</b>	<b>-54 690</b>
<b>Finansinntekter og finanskostnader</b>			
Annen finansinntekt	7	26 602 731	28 315 806
<b>Sum finansinntekter</b>		<b>26 602 731</b>	<b>28 315 806</b>
Annen rentekostnad		11 573	13 853
<b>Sum finanskostnader</b>		<b>11 573</b>	<b>13 853</b>
<b>Netto finans</b>		<b>26 591 158</b>	<b>28 301 953</b>
<b>Ordinært resultat før skattekostnad</b>		<b>26 550 830</b>	<b>28 247 263</b>
Skattekostnad på ordinært resultat	5	5 841 183	6 214 397
<b>Ordinært resultat etter skattekostnad</b>		<b>20 709 647</b>	<b>22 032 866</b>
<b>Årsresultat</b>		<b>20 709 647</b>	<b>22 032 866</b>
<b>Overføringer og disponeringer</b>			
Ordinært utbytte		20 000 000	22 000 000
Overføringer til/fra annen egenkapital		709 647	32 866
<b>Sum overføringer og disponeringer</b>		<b>20 709 647</b>	<b>22 032 866</b>



## Balanse

Beløp i: NOK	Note	2022	2021
<b>BALANSE - EIENDELER</b>			
<b>Anleggsmidler</b>			
<b>Immaterielle eiendeler</b>			
<b>Finansielle anleggsmidler</b>			
Investering i datterselskap	6	19 629 532	19 629 532
<b>Sum finansielle anleggsmidler</b>		<b>19 629 532</b>	<b>19 629 532</b>
<b>Sum anleggsmidler</b>		<b>19 629 532</b>	<b>19 629 532</b>
<b>Omløpsmidler</b>			
<b>Varer</b>			
<b>Fordringer</b>			
Andre fordringer	9	26 602 731	28 315 806
<b>Sum fordringer</b>		<b>26 602 731</b>	<b>28 315 806</b>
<b>Bankinnskudd, kontanter og lignende</b>			
Bankinnskudd, kontanter og lignende	10	1 902 933	1 853 154
<b>Sum bankinnskudd, kontanter og lignende</b>		<b>1 902 933</b>	<b>1 853 154</b>
<b>Sum omløpsmidler</b>		<b>28 505 664</b>	<b>30 168 960</b>
<b>SUM EIENDELER</b>		<b>48 135 196</b>	<b>49 798 492</b>
<b>BALANSE - EGENKAPITAL OG GJELD</b>			
<b>Egenkapital</b>			
<b>Innskutt egenkapital</b>			
Selskapskapital	11	1 177 500	1 177 500
<b>Sum innskutt egenkapital</b>		<b>1 177 500</b>	<b>1 177 500</b>
<b>Opptjent egenkapital</b>			
Annen egenkapital		21 114 473	20 404 826
<b>Sum opptjent egenkapital</b>		<b>21 114 473</b>	<b>20 404 826</b>



### Balanse

Beløp i: NOK	Note	2022	2021
<b>Sum egenkapital</b>		<b>22 291 973</b>	<b>21 582 326</b>
<b>Sum langsiktig gjeld</b>		<b>0</b>	<b>0</b>
<b>Kortsiktig gjeld</b>			
Leverandørgjeld	9	2 041	1 769
Betalbar skatt	5	5 841 182	6 214 397
Utbytte		20 000 000	22 000 000
<b>Sum kortsiktig gjeld</b>		<b>25 843 223</b>	<b>28 216 166</b>
<b>Sum gjeld</b>		<b>25 843 223</b>	<b>28 216 166</b>
<b>SUM EGENKAPITAL OG GJELD</b>		<b>48 135 196</b>	<b>49 798 492</b>



### Konsernets resultatregnskap

Beløp i: NOK	Note	2022	2021
<b>RESULTATREGNSKAP</b>			
<b>Inntekter</b>			
Salgsinntekt		130 317 386	124 972 351
<b>Sum inntekter</b>		<b>130 317 386</b>	<b>124 972 351</b>
<b>Kostnader</b>			
Lønnskostnad	2,3	66 083 282	60 299 254
Avskrivning på varige driftsmidler og immaterielle eiendeler	6	3 040 281	3 213 977
Annen driftskostnad	3	28 931 357	20 475 888
<b>Sum kostnader</b>		<b>98 054 920</b>	<b>83 989 119</b>
<b>Driftsresultat</b>		<b>32 262 466</b>	<b>40 983 232</b>
<b>Finansinntekter og finanskostnader</b>			
Annen renteinntekt	4	272 693	55 688
Annen finansinntekt	7	1 072 315	151 271
Verdiøkning andre finansielle instrumenter vurdert til virkelig verdi	7	58 223	107 439
<b>Sum finansinntekter</b>		<b>1 403 231</b>	<b>314 398</b>
Verdireduksjon andre finansielle instrumenter vurdert til virkelig verdi	7	396 731	108 884
Annen rentekostnad		12 795	19 873
Annen finanskostnad		238 748	46 114
<b>Sum finanskostnader</b>		<b>648 274</b>	<b>174 871</b>
<b>Netto finans</b>		<b>754 957</b>	<b>139 527</b>
<b>Ordinært resultat før skattekostnad</b>		<b>33 017 423</b>	<b>41 122 759</b>
Skattekostnad på ordinært resultat	5	7 307 777	9 089 892
<b>Ordinært resultat etter skattekostnad</b>		<b>25 709 646</b>	<b>32 032 867</b>
<b>Årsresultat</b>		<b>25 709 646</b>	<b>32 032 867</b>
<b>Overføringer og disponeringer</b>			
Ordinært utbytte		20 000 000	22 000 000



## Konsernets resultatregnskap

<b>Beløp i: NOK</b>	<b>Note</b>	<b>2022</b>	<b>2021</b>
Overføringer til/fra annen egenkapital		5 709 646	10 032 867
<b>Sum overføringer og disponeringer</b>		<b>25 709 646</b>	<b>32 032 867</b>



## Konsernets balanse

Beløp i: NOK	Note	2022	2021
<b>BALANSE - EIENDELER</b>			
<b>Anleggsmidler</b>			
<b>Immaterielle eiendeler</b>			
Utvikling	6	9 865 349	7 467 651
Utsatt skattefordel		51 260	0
<b>Sum immaterielle eiendeler</b>		<b>9 916 609</b>	<b>7 467 651</b>
<b>Varige driftsmidler</b>			
Driftsløsøre, inventar, verktøy, kontormaskiner og lignende	6	2 288 000	787 633
<b>Sum varige driftsmidler</b>		<b>2 288 000</b>	<b>787 633</b>
<b>Sum anleggsmidler</b>		<b>12 204 609</b>	<b>8 255 284</b>
<b>Omløpsmidler</b>			
<b>Varer</b>			
<b>Fordringer</b>			
Kundefordringer	8	466 170	614 756
Andre fordringer	9	36 340 207	35 136 931
<b>Sum fordringer</b>		<b>36 806 377</b>	<b>35 751 687</b>
<b>Investeringer</b>			
Andre finansielle instrumenter	7	55 600 834	30 108 634
<b>Sum investeringer</b>		<b>55 600 834</b>	<b>30 108 634</b>
<b>Bankinnskudd, kontanter og lignende</b>			
Bankinnskudd, kontanter og lignende	10	17 398 811	42 805 668
<b>Sum bankinnskudd, kontanter og lignende</b>		<b>17 398 811</b>	<b>42 805 668</b>
<b>Sum omløpsmidler</b>		<b>109 806 022</b>	<b>108 665 989</b>
<b>SUM EIENDELER</b>		<b>122 010 631</b>	<b>116 921 273</b>

## BALANSE - EGENKAPITAL OG GJELD



## Konsernets balanse

Beløp i: NOK	Note	2022	2021
<b>Egenkapital</b>			
<b>Innskutt egenkapital</b>			
Selskapskapital	11	1 177 500	1 177 500
<b>Sum innskutt egenkapital</b>		<b>1 177 500</b>	<b>1 177 500</b>
<b>Opptjent egenkapital</b>			
Annen egenkapital		59 740 331	54 030 685
<b>Sum opptjent egenkapital</b>		<b>59 740 331</b>	<b>54 030 685</b>
<b>Sum egenkapital</b>		<b>60 917 831</b>	<b>55 208 185</b>
<b>Gjeld</b>			
<b>Langsiktig gjeld</b>			
Utsatt skatt		0	6 636
<b>Sum avsetninger for forpliktelser</b>		<b>0</b>	<b>6 636</b>
<b>Annen langsiktig gjeld</b>			
<b>Sum langsiktig gjeld</b>		<b>0</b>	<b>6 636</b>
<b>Kortsiktig gjeld</b>			
Leverandørgjeld	9	2 961 048	3 485 164
Betalbar skatt	5	7 365 673	9 101 993
Skyldige offentlige avgifter		3 299 952	2 052 922
Utbytte		20 000 000	22 000 000
Kortsiktig konserngjeld	13	27 466 127	25 066 373
<b>Sum kortsiktig gjeld</b>		<b>61 092 800</b>	<b>61 706 452</b>
<b>Sum gjeld</b>		<b>61 092 800</b>	<b>61 713 088</b>
<b>SUM EGENKAPITAL OG GJELD</b>		<b>122 010 631</b>	<b>116 921 273</b>



---

# Grieg Investor Holding AS

ÅRSREGNSKAP 2022 - KONSERN



## Grieg Investor Holding AS ÅRSBERETNING 2022

### Virksomhetens art og forretningssted

Grieg Investor Holding AS har kontoradresse i Bryggegata 6, Oslo. Selskapets formål er å eie aksjer i andre selskaper. Selskapets datterselskap, Grieg Investor AS, har konsesjon til å yte investeringstjenester i henhold til Verdipapirhandelloven § 2-1. nr. 1, 2, og 5 og tilknyttede tjenester nr. 1 og 5.

### Selskapets utvikling, resultat og fortsatt drift

Konsernet har hatt en fortsatt positiv utvikling det siste året. Etter styrets oppfatning gir årsregnskapet en rettvise oversikt over utvikling og resultat av konsernets virksomhet og dets stilling pr. 31.12.2022. Styret bekrefter at forutsetning om fortsatt drift er til stede og at dette er lagt til grunn ved utarbeidelse av regnskapet.

Det har ikke inntrådt forhold etter regnskapsårets utgang som er av betydning ved bedømmelse av selskapets stilling.

### Arbeidsmiljø

Det er ingen ansatte i Grieg Investor Holding AS. Antall ansatte i konsernet var ved årets utgang 28 ansatte, 8 kvinner og 20 menn. Sykefravær siste året utgjorde 0,9% (0,9%). Konsernet arbeider aktivt for et variert arbeidsmiljø, likestilling og mangfold. Selskapet ønsker en virksomhet basert på åpenhet, ansvarlighet og uavhengighet, med respekt for de ansatte. Styret består av to kvinner og en mann.

Styret anser arbeidsmiljøet i Grieg Investor som godt. Det gjennomføres ulike sosiale tiltak gjennom året for å styrke arbeidsmiljøet. Det er tilrettelagt for at alle ansatte kan arbeide fra hjemmekontor ved behov.

### Ytre miljø

Konsernets virksomhet forurenser ikke det ytre miljø.

### Samfunnsansvar

Konsernet er omfattet av lov om virksomheters åpenhet og arbeid med grunnleggende menneskerettigheter og anstendige arbeidsforhold (Åpenhetsloven). Foretaket har innarbeidet en styregodkjent rutine som omhandler aktsomhetsvurderinger. Redegjørelse for foretakets aktsomhetsvurderinger vil bli tilgjengelig på Grieg Investor sine nettsider i henhold til Åpenhetsloven.

Lov om bærekraftig finans (Offentliggjøringsforordningen) ble gjeldende fra 1. januar 2023 og fastsetter bl.a. krav til offentliggjøring av informasjon om hvordan bærekraftsrisiko integreres i investeringsbeslutninger og investeringsråd. Grieg Investor integrerer bærekraftsrisiko i sin investeringsrådgivning på tvers av de tre kjerneleveransene: investeringsstrategi, forvalterseleksjon og rapportering.

### Ansvarsforsikring

Det er tegnet forsikring for styrets medlemmer og daglig leder for det personlige erstatningsansvar for formueskade som de kan pådra seg i forbindelse med utøvelsen av sine verv (styre- og ledelsesansvar). Forsikringen er tegnet hos et internasjonalt forsikringselskap med solid rating.



## Resultat, kontantstrøm, investeringer, finansiering og likviditet

Morselskapet har ingen omsetning og driftskostnadene består av revisjonshonorar og andre konsulentkostnader. Likviditetsbeholdningen til morselskapet var pr. 31.12.22 NOK 1,9 mill. (NOK 1,9 mill.) i bankinnskudd. Totalkapitalen var NOK 48,1 mill. (NOK 49,8 mill.).

Konsernets omsetning i 2022 utgjorde NOK 130,3 mill. (NOK 125,0 mill.). Årsresultatet etter skatt ble NOK 25,7 mill. (NOK 32,0 mill.). Driftskostnadene i 2022 utgjorde NOK 98,1 mill. (NOK 84,0 mill.).

Samlet kontantstrøm fra operasjonelle aktiviteter i konsernet var på NOK 24,5 mill. (NOK 38,1 mill.).

Konsernet har investert i videreutvikling av porteføljestyresystemet Grieg Enigma. Investert beløp i 2022 er NOK 4,9 mill.

Konsernets likviditetsbeholdning per 31.12. 2022 var NOK 17,4 mill. i bankinnskudd og NOK 55,6 i likvide finansielle instrumenter. Konsernets evne til egenfinansiering av investeringer er god.

Konsernets finansielle stilling er god. Totalkapitalen var ved utgangen av året NOK 122,0 mill. (NOK 116,9 mill.).

Styrets vurdering er at det ikke foreligger noen betydelig usikkerhet til regnskapsført resultat og finansiell stilling.

## Finansiell risiko

Konsernet er kun indirekte utsatt for svingninger i finansmarkedene gjennom honorar som beregnes av kundemidler. Overskuddslikviditet er plassert i bank og likvide finansielle instrumenter med lav risiko.

På grunn av spredningen på ulike kundesegment og tjenesteområder anser styret den finansielle risikoen i konsernet for å være akseptabel.

## Årsresultat og disponeringer

Resultatet for morselskapet viser et overskudd på kr 20 709 647,-. Styret foreslår følgende disponering av årets overskudd:

Utbytte	20 000 000,-
Annen egenkapital	709 647,-
<u>Totalt disponert</u>	<u>20 709 647,-</u>

Styret forventer en positiv resultatutvikling for inneværende år.

Styret mener at årsregnskapet gir et rettviseende bilde av Grieg Investor Holding AS eiendeler og gjeld, finansielle stilling og resultat.

Grieg Investor AS tilbakeholder store deler av sitt resultat til annen egenkapital, som følge av kommende kapitaldekningsregelverk, hvor det forventes at Grieg Investor vil få økt kapitalkrav.

## Fremtidsutsikter

2022 ble konsernets beste år noensinne inntektsmessig og konsernet opplevde sterk kundevekst. Konsernet har et godt fundament med dyktige og motiverte medarbeidere, ledende teknologiske løsninger og en solid kundeportefølje.




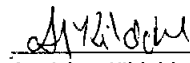
Verden står ovenfor store utfordringer knyttet til bærekraft. Dette skaper både risiko og muligheter for investorer. Foretakets satsing på bærekraft stiller høye krav til kompetanse hos de ansatte. Målet om å være ledende krever kontinuerlige prioriteringer, ressurser og investeringer. Transparens er viktig for å sikre at en investeringsstrategi er i tråd med minstekrav og målsetninger og for å teste en forvalters påstander om bærekraft. I denne sammenheng er gjennomlysning av porteføljer gjennom bærekraftsmodulen i Grieg Enigma essensielt. Det er strategisk viktig for Grieg Investor fortsatt å beholde en tydelig posisjon i dette markedet, der vi har hatt en ledende rolle i flere år allerede. Grieg Investor skal fortsatt bli oppfattet som en ledende rådgiver med høy grad av tillitt.

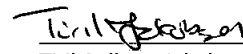
Basert på forventinger om fremtiden, mener styret at Grieg Investor Holding står godt rustet til å ivareta interessene til konsernets kunder fremover, samt å påta seg nye oppdrag. Styret ser et godt potensial for videre vekst i konsernet. Det presiseres at det normalt er usikkerhet knyttet til vurderinger av fremtidige forhold.

Oslo, 8. mars 2023

I styret for Grieg Investor Holding AS

  
Stig Grimsgaard Andersen  
Styrets leder

  
Annicken Kildahl  
Styremedlem

  
Tiril Aalberg Jakobsen  
Styremedlem





## Grieg Investor Holding AS

### Balanse

Morselskap 2022	2021	EIENDELER	Note	Konsern 2022	2021
19 629 532	19 629 532	Investering i datterselskap	6	0	0
<b>19 629 532</b>	<b>19 629 532</b>	<b>Sum finansielle anleggsmidler</b>		<b>0</b>	<b>0</b>
0	0	Utsatt skattefordel		51 260	0
0	0	Programvare og andre lignende rettigheter	6	9 865 349	7 467 651
<b>0</b>	<b>0</b>	<b>Sum immaterielle eiendeler</b>		<b>9 916 609</b>	<b>7 467 651</b>
0	0	Driftsløsøre, inventar o.a. utstyr	6	2 288 000	787 633
<b>0</b>	<b>0</b>	<b>Sum varige driftsmidler</b>		<b>2 288 000</b>	<b>787 633</b>
<b>19 629 532</b>	<b>19 629 532</b>	<b>Sum anleggsmidler</b>		<b>12 204 609</b>	<b>8 255 284</b>
<b>OMLØPSMIDLER</b>					
0	0	Kundefordringer	8	466 170	614 756
26 602 731	28 315 806	Andre kortsiktige fordringer	9	36 340 206	35 136 930
<b>26 602 731</b>	<b>28 315 806</b>	<b>Sum fordringer</b>		<b>36 806 376</b>	<b>35 751 686</b>
0	0	Andre finansielle instrumenter	7	55 600 834	30 108 634
1 902 933	1 853 154	Bankinnskudd, kontanter o.l.	10	17 398 811	42 805 668
<b>28 505 664</b>	<b>30 168 960</b>	<b>Sum omløpsmidler</b>		<b>109 806 021</b>	<b>108 665 988</b>
<b>48 135 196</b>	<b>49 798 492</b>	<b>Sum eiendeler</b>		<b>122 010 631</b>	<b>116 921 273</b>



Morselskap				Konsern	
2022	2021	EGENKAPITAL OG GJELD	Note	2022	2021
1 177 500	1 177 500	Aksjekapital	11	1 177 500	1 177 500
0	0	Egne aksjer		0	0
<b>1 177 500</b>	<b>1 177 500</b>	<b>Sum innskutt egenkapital</b>		<b>1 177 500</b>	<b>1 177 500</b>
21 114 473	20 404 826	Annen egenkapital		59 740 332	54 030 685
<b>21 114 473</b>	<b>20 404 826</b>	<b>Sum opptjent egenkapital</b>		<b>59 740 332</b>	<b>54 030 685</b>
<b>22 291 973</b>	<b>21 582 326</b>	<b>Sum egenkapital</b>	<b>12</b>	<b>60 917 831</b>	<b>55 208 185</b>
<b>GJELD</b>					
0	0	Utsatt skatt		0	6 636
2 041	1 769	Leverandørgjeld	9	2 961 048	3 485 164
5 841 183	6 214 398	Betalbar skatt	5	7 365 673	9 101 993
0	0	Skyldige offentlige avgifter		3 299 952	2 052 922
20 000 000	22 000 000	Avsatt utbytte		20 000 000	22 000 000
		Annen kortsiktig gjeld	13	27 466 127	25 066 373
<b>25 843 224</b>	<b>28 216 167</b>	<b>Sum kortsiktig gjeld</b>		<b>61 092 800</b>	<b>61 706 452</b>
<b>25 843 224</b>	<b>28 216 167</b>	<b>Sum gjeld</b>		<b>61 092 800</b>	<b>61 713 088</b>
<b>48 135 196</b>	<b>49 798 492</b>	<b>Sum egenkapital og gjeld</b>		<b>122 010 631</b>	<b>116 921 273</b>

Oslo, 08.03.2023

Stig Grimsgaard Andersen  
Styreleder

Annicken Gann Kildahl  
Styremedlem

Tiril Aalberg Jakobsen  
Styremedlem



## Kontantstrømoppstilling

Grieg Investor Holding AS

Morselskap		Konsern	
2022	2021	2022	2021
<b>Kontantstrømmer fra operasjonelle aktiviteter</b>			
26 550 830	28 247 263	33 017 423	41 122 759
-6 214 398	-1 681 510	-9 101 993	-6 265 763
0	0	136 463	-20 592
0	0	3 040 281	3 213 976
0	0	148 586	249 709
272	1 769	-524 116	71 501
1 713 075	-20 514 495	2 443 508	-314 170
0	0	338 508	1 446
<b>22 049 779</b>	<b>6 053 027</b>	<b>29 498 660</b>	<b>38 058 866</b>
<b>Kontantstrøm fra investeringsaktiviteter</b>			
0	0	-2 057 233	-114 612
0	0	-4 881 113	-5 579 768
0	0	10 407 836	7 081 960
0	0	-36 375 007	-37 171 449
<b>0</b>	<b>0</b>	<b>-32 905 517</b>	<b>-35 783 869</b>
<b>Kontantstrømmer fra finansieringsaktiviteter</b>			
-22 000 000	-5 950 000	-22 000 000	-5 950 000
<b>-22 000 000</b>	<b>-5 950 000</b>	<b>-22 000 000</b>	<b>-5 950 000</b>
<b>49 779</b>	<b>103 027</b>	<b>-25 406 857</b>	<b>-3 675 003</b>
1 853 154	1 750 126	42 805 668	46 480 669
<b>1 902 933</b>	<b>1 853 154</b>	<b>17 398 811</b>	<b>42 805 668</b>
Denne består av:			
1 902 933	1 853 154	17 398 811	42 805 668
0	0	0	0
0 Ubenyttet driftskreditt utgjør i tillegg			



## Grieg Investor Holding AS konsern Noter til årsregnskap 2022

### Note 1 Regnskapsprinsipper

#### Generelt

Konsernregnskapet omfatter morselskapet Grieg Investor Holding AS og alle selskaper hvor morselskapet har bestemmende innflytelse. Konsernregnskapet viser disse enhetene som en felles økonomisk enhet. Det er satt opp i samsvar med regnskapsloven og er utarbeidet etter norske regnskapsstandarder og anbefaling til god regnskapsskikk for små foretak.

Konserninterne poster som aksjer i datterselskaper, konserninterne fordringer og gjeld, samt øvrige transaksjoner mellom konsernselskapene er eliminert. Konsernregnskapet er utarbeidet etter ensartede prinsipper ved at datterselskapene følger de samme prinsipper som morselskapet.

Tilknyttede selskaper er vurdert etter egenkapitalmetoden i konsernregnskapet.

Konsernregnskapet til Grieg Investor Holding AS inngår i konsernregnskapet til Grieg Maturitas II AS, C.Sundtsgt. 17, 5004 Bergen.

Honorarer inntektsføres kvartalsvis i henhold til løpende avtaler.

#### Valuta

Pengeposter, fordringer og gjeld i utenlandsk valuta er omregnet til balansedagens kurs. Transaksjoner i utenlandsk valuta innregnes i og måles i NOK på transaksjonstidspunktet. Gevinst og tap som følge av valutakursendringer innregnes i resultatregnskapet.

#### Klassifisering av balanseposter

Omløpsmidler og kortsiktig gjeld omfatter poster som forfaller til betaling innen ett år.

Øvrige poster er klassifisert som anleggsmiddel/ langsiktig gjeld.

Omløpsmidler vurderes til laveste av anskaffelseskost og virkelig verdi. Kortsiktig gjeld balanseføres til nominelt beløp på etableringstidspunktet.

Anleggsmidler vurderes til anskaffelseskost, men nedskrives til virkelig verdi dersom verdifallet ikke forventes å være forbigående. Langsiktig gjeld balanseføres til nominelt beløp på etableringstidspunktet.

#### Investeringer aksjer

Investeringer i aksjer er vurdert etter kostmetoden. Etter denne metoden balanseføres investeringen til anskaffelseskost. Eventuelle utbytter inntektsføres som annen finansinntekt.

#### Immaterielle eiendeler

Utgifter til immaterielle eiendeler balanseføres i den grad det kan identifiseres en fremtidig økonomisk fordel knyttet til utvikling av en identifiserbar immateriell eiendel og utgiftene kan måles pålitelig. Vedlikehold av eksisterende immaterielle eiendeler kostnadsføres. Immaterielle eiendeler med begrenset økonomisk levetid måles til anskaffelseskost, fratrukket akkumulerte av- og nedskrivninger.

#### Varige driftsmidler

Varige driftsmidler balanseføres og avskrives over driftsmidlets levetid dersom de har levetid over 3 år og har en kostpris som overstiger NOK 15.000. Direkte vedlikehold av driftsmidler kostnadsføres løpende under driftskostnader, mens påkostninger eller forbedringer tillegges driftsmidlets kostpris og avskrives i takt med driftsmidlet.

#### Investeringer i markedsbaserte finansielle instrumenter

For kortsiktige investeringer i markedsbaserte finansielle instrumenter brukes markedsverdi prinsippet. Verdien i balansen tilsvarer markedsverdien av investeringer per 31.12. Mottatt utbytte, realiserte- og urealiserte gevinster / tap resultatføres som finansposter.

#### Skatter

Skattekostnaden i resultatregnskapet består av betalbar skatt og endring i netto utsatt skatt. Skatter kostnadsføres når de påløper. Utsatt skattedordel i balansen er beregnet på grunnlag av midlertidige forskjeller mellom regnskapsmessige og skattemessige verdier. Midlertidige skatteøkende og skattereduserende forskjeller som reverserer eller kan reversere i samme periode, er utlignet og nettoført.

#### Pensjoner

Grieg Investor AS sin pensjonsordning for ansatte er en innskuddsordning. Premieinnbetalinger til denne innskuddsordningen kostnadsføres løpende, følgelig blir det ingen balanseføring.

#### Kontantstrømpoppstilling

Kontantstrømpoppstillingen utarbeides etter den indirekte metoden.



## Grieg Investor Holding AS konsern Noter til årsregnskap 2022

### Note 2 Pensjonskostnader og -forpliktelser

Grieg Investor AS er pliktig til å ha tjenstepensjonsordning etter lov om obligatorisk tjenstepensjon og foretakets pensjonsordning oppfyller kravene etter denne loven. For pensjonssparing brukes en innskuddsbasert ordning i 2022. Alle 28 medarbeiderne i konsernet er omfattet. Årets innbetaling er NOK 4 439 968 som tilsvarer årets pensjonskostnad.

### Note 3 Lønnskostnader, godtgjørelser, mm.

	Mor		Konsern	
	2022	2021	2022	2021
Lønninger	0	0	51 018 277	48 899 552
Arbeidsgiveravgift	0	0	7 992 895	6 503 295
Pensjonskostnader	0	0	4 439 968	3 745 593
Andre lønnsrelaterte ytelser	0	0	2 632 142	1 150 814
<b>Sum</b>	<b>0</b>	<b>0</b>	<b>66 083 282</b>	<b>60 299 254</b>
Sysselsatte årsverk	0	0	27,8	26,0
<b>Ytelser til ledende personer</b>			Daglig leder	Styret
Lønn			3 949 871	825 000
Pensjonsutgifter			213 045	0
Annen godtgjørelse			17 500	0

Lønn til daglig leder i datterselskap er inklusive bonus. Det er ikke gitt lån/sikkerhetsstillelse til daglig leder, styrets leder eller andre nærstående parter. Det er ingen enkelt lån/sikkerhetsstillelser som utgjør mer enn 5 % av selskapets egenkapital.

	Mor		Konsern	
	2022	2021	2022	2021
<b>Kostnadsført godtgjørelse til revisor (eks. mva)</b>				
Lovpålagt revisjon	24 000	25 000	153 691	141 700
Andre attestasjonstjenester	0	12 650	41 029	149 530
Skatterådgivning	0	0	0	0
Annen bistand	0	5 585	374 107	7 941
<b>Sum godtgjørelse til revisor</b>	<b>24 000</b>	<b>43 235</b>	<b>568 827</b>	<b>299 171</b>

### Note 4 Resultat av finansposter

Annen finansinntekt i mor består av konsernbidrag fra datterselskap bokført som finansinntekt med kr 26 602 731 i 2022 og kr 28 315 806 i 2021.

Posten "annen renteinntekt" i resultatregnskapet består av ordinære renteinntekter fra innskudd i bank.

### Note 5 Skatt

#### Midlertidige forskjeller som inngår i grunnlaget for utsatt skatt

	Mor		Konsern	
	2022	2021	2022	2021
Immaterielle eiendeler	0	0	0	0
Driftsmidler	0	0	106 955	31 613
Finansielle instrumenter			-339 954	-1 446
<b>Sum midlertidige forskjeller</b>	<b>0</b>	<b>0</b>	<b>-233 000</b>	<b>30 167</b>
Beregnet utsatt skatt (22%)			-51 260	6 637
Beregnet utsatt skatt på forskjeller som ikke skal inngå i grunnlag for utsatt skatt (22%)			0	0
<b>Beregnet utsatt skattefordel/utsatt skatt (22%) i årsregnskapet</b>			<b>-51 260</b>	<b>6 637</b>

Konsernet har balanseført utsatt skatt i henhold til ovenstående oppstilling. Utsatt skattefordel er 22% av netto skattemessig verdi på midlertidige forskjeller.



Grieg Investor Holding AS konsern  
Noter til årsregnskap 2022

Grunnlag for skattekostnad, endring i utsatt skatt og betalbar skatt

	Mor		Konsern	
	2022	2021	2022	2021
Ordinært resultat før skatt	26 550 830	28 247 263	33 017 423	41 122 759
Endring i forskjeller som ikke skal inngå i grunnlag for utsatt skatt	0	0	0	-2 871 935
Permanente forskjeller (gaver, representasjon mv)	0	0	199 742	194 937
Grunnlag for årets skattekostnad	26 550 830	28 247 263	33 217 165	38 445 761
Endring i forskjeller som skal inngå i grunnlag for utsatt skatt	0	0	263 168	2 926 937
Grunnlag for betalbar skatt i resultatet og balansen	26 550 830	28 247 263	33 480 333	41 372 698

	Mor		Konsern	
	2022	2021	2022	2021
Fordeling av skattekostnad				
Betalbar skatt (22%)	5 841 183	6 214 398	7 365 673	9 101 993
Endring utsatt skatt	0	0	-57 897	-12 101
Sum ordinær skattekostnad	5 841 183	6 214 398	7 307 777	9 089 892

Betalbar skatt i balansen

Betalbar skatt - 22% av grunnlag	5 841 183	6 214 398	7 365 673	9 101 993
<b>Sum betalbar skatt i balansen</b>	<b>5 841 183</b>	<b>6 214 398</b>	<b>7 365 673</b>	<b>9 101 993</b>

Note 6 Anleggsmidler

Mor

Investering i datterselskap regnskapsføres etter kostmetoden.

Selskap	Forretnings- kontor	Eierandel/ stemmeandel	Egenkapital siste år (100%)	Resultat siste år (100%)	Balanseført verdi 31.12.22
Grieg Investor AS	Oslo	100 %	58 255 391	25 750 130	19 629 532

Merverdi forsvares gjennom forventet fremtidig inntjening i Grieg Investor AS.

Konsern

	Immaterielle eiendeler	Varige driftsmidler
<b>Anskaffelseskost 01.01.2022</b>	<b>23 182 696</b>	<b>3 511 452</b>
Tilgang	4 881 113	2 057 233
Avgang	0	0
<b>Anskaffelseskost 31.12.2022</b>	<b>28 063 809</b>	<b>5 568 685</b>
Akkumulerte avskrivninger 31.12.2022	18 198 460	3 280 685
<b>Bokført verdi 31.12.2022</b>	<b>9 865 349</b>	<b>2 288 000</b>
<b>Årets avskrivninger</b>	<b>2 483 414</b>	<b>556 867</b>
Økonomisk levetid	3 år	3-10 år
Avskrivningsplan	Lineær	Lineær

Egen programvare er videreutviklet i 2022 med MNOK 4,9 i utviklingskostnader.

Note 7 Markedsbaserte investeringer

	Ansk. Kost	Markedsverdi
	2022	
Obligasjoner	15 520 994	15 165 660
Pengemarkedsfond	40 419 794	40 435 174
<b>Balanseført verdi 31.12</b>	<b>55 940 788</b>	<b>55 600 834</b>

Urealisert gevinst (tap) ved periodens begynnelse	-1446
Verdiendring markedsbaserte omløpsmidler i løpet av året på beholdning per 31.12	-338 508
<b>Urealisert gevinst/(tap) ved periodens slutt</b>	<b>-339 954</b>

	2022
Realisert gevinst/(tap) obligasjoner	-136 463
<b>Realisert gevinst/(tap)</b>	<b>-136 463</b>



## Grieg Investor Holding AS konsern Noter til årsregnskap 2022

### Note 8 Kundefordringer

Konsernet har NOK 466 170 i kundefordringer som er eldre enn 30 dager per 31.12.2022.

### Note 9 Mellomværende med selskap i samme konsern, nærstående

	Mor		Konsern	
	2022	2021	2022	2021
Kortsiktig fordring datter	26 602 731	28 315 806	0	0
Leverandørgjeld	0	0	397 514	373 139
Annen kortsiktig gjeld til selskap i samme konsern	0	0	1 000 000	0

### Note 10 Kontanter og bankinnskudd

Konsernets bundne bankmidler utgjør NOK 2 213 733 pr 31.12.2022.

### Note 11 Aksjekapital og aksjonærinformasjon

Aksjekapitalen i Grieg Investor Holding AS pr 31.12.2022 består av 375 000 A-aksjer og 375 000 B-aksjer, totalt 750 000 aksjer, pålydende à kr. 1,57,-. Hver A-aksje har 1 stemme. B-aksjene har ikke stemmerett. Således har aksjer tilhørende aksjeklasse A totalt 100% av stemmene på selskapets generalforsamling. For øvrig har aksjene like rettigheter.

#### Aksjonærer 31.12

	Antall aksjer	Eierandel
<b>A-aksjer</b>		
Grieg Maturitas II AS	300 000	40,00 %
Acumululus AS	75 000	10,00 %
<b>B-aksjer</b>		
Opifex AS	337 500	45,00 %
Grieg Maturitas II AS	37 500	5,00 %
<b>Sum</b>	<b>750 000</b>	<b>100,00 %</b>

### Note 12 Egenkapital

Mor	Aksjekapital	Annen	
		egenkapital	Totalt
Egenkapital 01.01.22	1 177 500	20 404 826	21 582 327
Årets resultat		20 709 647	20 709 647
Utbytte		-20 000 000	-20 000 000
Egenkapital 31.12.22	1 177 500	21 114 473	22 291 973

Konsern	Aksjekapital	Annen	
		egenkapital	Totalt
Egenkapital 01.01.22	1 177 500	54 030 685	55 208 185
Årets resultat		25 709 646	25 709 646
Utbytte		-20 000 000	-20 000 000
Egenkapital 31.12.22	1 177 499	59 740 331	60 917 831

### Note 13 Spesifikasjon annen kortsiktig gjeld

	Mor		Konsern	
	2022	2021	2022	2021
Opptjent lønn, godtgjørelse mv.	0	0	20 291 507	20 941 288
Feriepenger	0	0	4 243 519	3 609 188
Påløpte kostnader	0	0	1 898 325	479 805
Diverse kortsiktig gjeld	0	0	1 032 776	36 092
<b>Sum annen kortsiktig gjeld</b>	<b>0</b>	<b>0</b>	<b>27 466 127</b>	<b>25 066 373</b>

### Note 14 Konsolidert kapitaldekning

Som følge av datterselskapet sin konsesjon om å yte investeringstjenester, har selskapet krav til konsolidert ansvarlig kapital i henhold til Kapitalforskriften.



## Grieg Investor Holding AS konsern Noter til årsregnskap 2022

### Beregning av faste kostnader

a) Legg sammen inntektene til foretaket	130 317 386
b) Legg til evt. negativt resultat før skatt	0
c) Legg til 35% av honorar til agenter, jf verdipapirhandellova (vphl.) § 2-4 (3)	0
d) Fra summen av a), b) og c) trekker man fra følgende poster:	
- positivt resultat før skatt	-33 017 423
- variabel bonus til ansatte, og variabel avkastning til evt. indre selskap	-12 600 983
- andre disponeringer av foretaket sitt overskudd før skatt, forutsatt at de er fullt ut variable	0
- kurtasjegotgjørelse som blir betalt til ordreformidlere	0
- variable avgifter som blir betalt til børser, autoriserte makedsplasser, verdipapirregistre og oppgjørssentraler	0
- renteutgifter i tilknytning til oppbevaring av klientmidler	0
- engangskostnader knyttet til ekstraordinær virksomhet	0
<b>Sum faste kostnader</b>	<b>84 698 980</b>

En fjerdedel av beløpet som fremkommer etter utregningen ovenfor utgjør kravet til ansvarlig kapital for foretaket. 21 174 745

Risikogruppe	2022		2021	
	Bokført verdi	Vektet verdi	Bokført verdi	Vektet verdi
0 %				
10 %				
20 %	72 999 645	14 599 929	72 914 302	14 582 860
50 %	0	0	0	0
100 %	49 010 986	49 010 986	44 006 971	44 006 971
Operasjonell risiko	0	0	0	0
Beregningsgrunnlag relatert til faste kostnader	0	201 073 398	0	153 693 328
	122 010 631	264 684 313	116 921 273	212 283 159

**Risikovektet beregningsgrunnlag** 264 684 313      **212 283 159**  
**Kapitalkrav 8%** 21 174 745      **16 982 653**

Ansvarlig kapital	2022	2021
Bokført egenkapital	60 917 832	55 208 185
Immaterielle eiendeler	-7 694 972	-7 467 651
Kjernekapital	53 222 860	47 740 534
Tilleggskapital	0	0
<b>Ansvarlig kapital</b>	<b>53 222 860</b>	<b>47 740 534</b>

Kapitaldekningsprosent 20,1 %      22,5 %  
Finanstilsynets minstekrav 8 %      8 %  
Datterselskapet har konsesjon for verdipapirforetak og må i henhold til Verdipapirforetaksloven § 9-39 ha en ansvarlig kapital i norske kroner som til enhver tid minst tilsvarer 125 000 EUR. Kravet om ansvarlig kapital er oppfylt pr 31.12.22.

### Note 15 Finansiell markedsrisiko

#### Likviditetsrisiko

Likviditetsrisiko er risiko for at selskapet ikke vil kunne oppfylle finansielle forpliktelser etter hvert som de forfaller. Selskapet mottar konsernbidrag fra datter som skal dekke løpende driftskostnader, skatt og utbytte. Dette kan medføre begrenset likviditet i perioder. Selskapets likviditetsstyring skal, så langt det er mulig, sikre at tilgjengelig likviditet er tilstrekkelig til å innfri forpliktelsene ved forfall.

#### Markedsrisiko

Selskapets markedsrisiko er knyttet til den risikoen som ligger i datterselskap. Dette er en indirekte risiko basert på svingninger i finansmarkedene gjennom honoraret som beregnes av kundemidlene i datterselskap. Overskuddslikviditet plasseres i norske forretningsbanker og likvide produkter med lav risiko.

#### Renterisiko

Selskapet har flytende rente på bankinnskudd, og er utsatt for svingninger i innskuddsrenter.

### Note 16 Transaksjoner mellom nærstående parter

Selskapet har i 2022 hatt avtale om investeringsrådgivning med følgende selskap i Grieg Gruppen:

Grieg International II AS  
Grieg Kapital AS  
Grieg Maturitas II AS  
Grieg Seafood ASA  
Grieg Shipping II AS  
Grieg Shipowning AS



## Grieg Investor Holding AS konsern Noter til årsregnskap 2022

Gruppens selskaper bidrar i 2022 med en inntekt på NOK 2,5 mill. I 2022 kjøpte selskapet økonomi-, IT- og andre tjenester fra Grieg Group Resources AS for NOK 1,4 mill. Det er i tillegg betalt NOK 1,0 mill. i gruppefee til Grieg Maturitas II AS.

### Note 17 Klientmidler

Klientmidler er midler som tilhører selskapets kunder. Midlene står på separat konto i bank merket klientmidler, og er ikke medtatt i selskapets balanse.

	31.12.2022	31.12.2021
Klientmidler	133 622 244	137 146 845
Klientansvar	133 622 244	137 146 845
<b>Netto klientmidler/klientansvar</b>	<b>0</b>	<b>0</b>

### Note 18 Likviditetsrisiko

Tabellen nedenfor viser forfallstruktur for eiendeler og forpliktelser.

	Inntil 1 mnd	1-3 mnd	3-12 mnd	1-5 år	over 5 år	Ingen restløpetid	Totalt
Utsatt skattefordel						51 260	51 260
Anleggsmidler						12 153 349	12 153 349
Kundefordringer	268 420	197 750					466 170
Andre korts.fordringer	2 955 206	33 385 000					36 340 206
Andre markedsbaserte fin.instr.						55 600 834	55 600 834
Bankinnskudd						17 398 811	17 398 811
<b>Sum eiendeler</b>	<b>3 223 626</b>	<b>33 582 750</b>	<b>0</b>	<b>0</b>	<b>0</b>	<b>85 204 254</b>	<b>122 010 631</b>
Leverandørgjeld	2 961 048						2 961 048
Betalbar skatt		7 365 673					7 365 673
Skyldig off. avg.	4 246 186	-946 234					3 299 952
Utbytte		20 000 000					20 000 000
Annen korts.gjeld	1 898 325	11 750 522	4 243 519	9 540 985		32 776	27 466 127
<b>Sum gjeld</b>	<b>9 105 559</b>	<b>38 169 961</b>	<b>4 243 519</b>	<b>9 540 985</b>	<b>0</b>	<b>32 776</b>	<b>61 092 800</b>
<b>Netto likviditetseksposering på balanseposter</b>	<b>-5 881 933</b>	<b>-4 587 211</b>	<b>-4 243 519</b>	<b>-9 540 985</b>	<b>0</b>	<b>85 171 478</b>	<b>60 917 831</b>



Til generalforsamlingen i Grieg Investor Holding AS

## Uavhengig revisors beretning

### Konklusjon

Vi har revidert Grieg Investor Holding AS' årsregnskap, som består av:

- selskapsregnskapet, som består av balanse per 31. desember 2022, resultatregnskap og kontantstrømoppstilling for regnskapsåret avsluttet per denne datoen og noter til årsregnskapet, herunder et sammendrag av viktige regnskapsprinsipper, og
- konsernregnskapet, som består av balanse per 31. desember 2022, resultatregnskap og kontantstrømoppstilling for regnskapsåret avsluttet per denne datoen og noter til årsregnskapet, herunder et sammendrag av viktige regnskapsprinsipper.

Etter vår mening

- oppfyller årsregnskapet gjeldende lovkrav,
- gir selskapsregnskapet et rettviseende bilde av selskapets finansielle stilling per 31. desember 2022 og av dets resultater og kontantstrømmer for regnskapsåret avsluttet per denne datoen i samsvar med regnskapslovens regler og god regnskapsskikk i Norge, og
- gir konsernregnskapet et rettviseende bilde av konsernets finansielle stilling per 31. desember 2022 og av dets resultater og kontantstrømmer for regnskapsåret avsluttet per denne datoen i samsvar med regnskapslovens regler og god regnskapsskikk i Norge.

### Grunnlag for konklusjonen

Vi har gjennomført revisjonen i samsvar med de internasjonale revisjonsstandardene International Standards on Auditing (ISA-ene). Våre oppgaver og plikter i henhold til disse standardene er beskrevet nedenfor under *Revisors oppgaver og plikter ved revisjonen av årsregnskapet*. Vi er uavhengige av selskapet og konsernet slik det kreves i lov, forskrift og International Code of Ethics for Professional Accountants (inkludert internasjonale uavhengighetsstandarder) utstedt av the International Ethics Standards Board for Accountants (IESBA-reglene), og vi har overholdt våre øvrige etiske forpliktelser i samsvar med disse kravene. Innhentet revisjonsbevis er etter vår vurdering tilstrekkelig og hensiktsmessig som grunnlag for vår konklusjon.

### Øvrig informasjon

Styret og daglig leder (ledelsen) er ansvarlige for informasjonen i årsberetningen. Øvrig informasjon omfatter informasjon i årsrapporten bortsett fra årsregnskapet og den tilhørende revisjonsberetningen. Vår konklusjon om årsregnskapet ovenfor dekker ikke informasjonen i årsberetningen.

I forbindelse med revisjonen av årsregnskapet er det vår oppgave å lese årsberetningen. Formålet er å vurdere hvorvidt det foreligger vesentlig inkonsistens mellom årsberetningen og årsregnskapet og den kunnskap vi har opparbeidet oss under revisjonen av årsregnskapet, eller hvorvidt informasjon i

PricewaterhouseCoopers AS, Sandviksbodene 2A, Postboks 3984 - Sandviken, NO-5835 Bergen  
T: 02316, org. no.: 987 009 713 MVA, www.pwc.no  
Statsautoriserte revisorer, medlemmer av Den norske Revisorforening og autorisert regnskapsførerselskap



Uavhengig revisors beretning - Grieg Investor Holding AS



årsberetningen ellers fremstår som vesentlig feil. Vi har plikt til å rapportere dersom årsberetningen fremstår som vesentlig feil. Vi har ingenting å rapportere i så henseende.

Basert på kunnskapen vi har opparbeidet oss i revisjonen, mener vi at årsberetningen

- er konsistent med årsregnskapet og
- inneholder de opplysninger som skal gis i henhold til gjeldende lovkrav.

---

### *Ledelsens ansvar for årsregnskapet*

Ledelsen er ansvarlig for å utarbeide årsregnskapet og for at det gir et rettviseende bilde i samsvar med regnskapslovens regler og god regnskapsskikk i Norge. Ledelsen er også ansvarlig for slik intern kontroll som den finner nødvendig for å kunne utarbeide et årsregnskap som ikke inneholder vesentlig feilinformasjon, verken som følge av misligheter eller utilsiktede feil.

Ved utarbeidelsen av årsregnskapet er ledelsen ansvarlig for å ta standpunkt til selskapets og konsernets evne til fortsatt drift og opplyse om forhold av betydning for fortsatt drift. Forutsetningen om fortsatt drift skal legges til grunn for årsregnskapet så lenge det ikke er sannsynlig at virksomheten vil bli avvirket.

---

### *Revisors oppgaver og plikter ved revisjonen av årsregnskapet*

Vårt mål er å oppnå betryggende sikkerhet for at årsregnskapet som helhet ikke inneholder vesentlig feilinformasjon, verken som følge av misligheter eller utilsiktede feil, og å avgi en revisjonsberetning som inneholder vår konklusjon. Betryggende sikkerhet er en høy grad av sikkerhet, men ingen garanti for at en revisjon utført i samsvar med ISA-ene, alltid vil avdekke vesentlig feilinformasjon som eksisterer. Feilinformasjon kan oppstå som følge av misligheter eller utilsiktede feil. Feilinformasjon blir vurdert som vesentlig dersom den enkeltvis eller samlet med rimelighet kan forventes å påvirke økonomiske beslutninger som brukerne foretar basert på årsregnskapet.

For videre beskrivelse av revisors oppgaver og plikter vises det til:  
<https://revisorforeningen.no/revisjonsberetninger>

Bergen, 8. mars 2023  
**PricewaterhouseCoopers AS**

Jon Haugervåg  
Statsautorisert revisor



 Securely signed with Brevio

## Revisjonsberetning

### Signers:

<b>Name</b>	<b>Method</b>	<b>Date</b>
Haugervåg, Jon	BANKID	2023-03-08 09:55

**This document package contains:**

- Closing page (this page)
- The original document(s)
- The electronic signatures. These are not visible in the document, but are electronically integrated.



This file is sealed with a digital signature.  
The seal is a guarantee for the authenticity  
of the document.