



## ÅRSREGNSKAPET FOR REGNSKAPSÅRET 2020 - GENERELL INFORMASJON

### Enheten

Organisasjonsnummer: 915 095 488  
Organisasjonsform: Aksjeselskap  
Foretaksnavn: FJORDBOATS NORWAY AS  
Forretningsadresse: Hausvegen 372  
5286 HAUS

### Regnskapsår

Årsregnskapets periode: 01.01.2020 - 31.12.2020

### Konsern

Morselskap i konsern: Nei

### Regnskapsregler

Regler for små foretak benyttet: Ja  
Benyttet ved utarbeidelsen av årsregnskapet til selskapet: Regnskapslovens alminnelige regler

### Årsregnskapet fastsatt av kompetent organ

Bekreftet av representant for selskapet: Silje Veronica Walseth Tønnessen  
Dato for fastsettelse av årsregnskapet: 08.08.2021

### Grunnlag for avgivelse

År 2020: Årsregnskapet er elektronisk innlevert  
År 2019: Tall er hentet fra elektronisk innlevert årsregnskap fra 2020

*Det er ikke krav til at årsregnskapet m.v. som sendes til Regnskapsregisteret er undertegnet. Kontrollen på at dette er utført ligger hos revisor/enhetens øverste organ. Sikkerheten ivaretas ved at innsender har rolle/rettighet for innsending av årsregnskapet via Altinn, og ved at det bekreftes at årsregnskapet er fastsatt av kompetent organ.*

Brønnøysundregistrene, 16.09.2022



### Resultatregnskap

Beløp i: NOK	Note	2020	2019
<b>RESULTATREGNSKAP</b>			
<b>Inntekter</b>			
Salgsinntekt		500 000	500 000
<b>Sum inntekter</b>		<b>500 000</b>	<b>500 000</b>
<b>Kostnader</b>			
Avskrivninger	3	163 000	331 000
Nedskrivning av varige driftsmidler og immaterielle eiendeler	3	-1 597 000	
Annen driftskostnad	2	118 915	559 107
<b>Sum kostnader</b>		<b>-1 315 085</b>	<b>890 107</b>
<b>Driftsresultat</b>		<b>1 815 085</b>	<b>-390 107</b>
<b>Finansinntekter og finanskostnader</b>			
Annen renteinntekt			3
Annen finansinntekt		2 365	
<b>Sum finansinntekter</b>		<b>2 365</b>	<b>3</b>
Annen rentekostnad		57 144	64 827
<b>Sum finanskostnader</b>		<b>57 144</b>	<b>64 827</b>
<b>Netto finans</b>		<b>-54 779</b>	<b>-64 824</b>
<b>Ordinært resultat før skattekostnad</b>		<b>1 760 306</b>	<b>-454 931</b>
Skattekostnad	1, 4	-1 655 000	16 285
<b>Ordinært resultat etter skattekostnad</b>		<b>3 415 306</b>	<b>-471 216</b>
<b>Årsresultat</b>	1	<b>3 415 306</b>	<b>-471 216</b>
<b>Årsresultat etter minoritetsinteresser</b>		<b>3 415 306</b>	<b>-471 216</b>
<b>Totalresultat</b>		<b>3 415 306</b>	<b>-471 216</b>
<b>Overføringer og disponeringer</b>			
Udekket tap		1 986 405	-471 216
Avsatt til annen egenkapital		1 428 901	



## Resultatregnskap

<b>Beløp i: NOK</b>	<b>Note</b>	<b>2020</b>	<b>2019</b>
Sum overføringer og disponeringer		3 415 306	-471 216



## Balanse

Beløp i: NOK	Note	2020	2019
<b>BALANSE - EIENDELER</b>			
<b>Anleggsmidler</b>			
<b>Immaterielle eiendeler</b>			
Utsatt skattefordel	4	1 655 000	
<b>Sum immaterielle eiendeler</b>		<b>1 655 000</b>	
<b>Varige driftsmidler</b>			
Skip	3	3 150 000	1 716 000
<b>Sum varige driftsmidler</b>		<b>3 150 000</b>	<b>1 716 000</b>
<b>Finansielle anleggsmidler</b>			
Lån til foretak i samme konsern	7	143 171	143 171
<b>Sum finansielle anleggsmidler</b>		<b>143 171</b>	<b>143 171</b>
<b>Sum anleggsmidler</b>		<b>4 948 171</b>	<b>1 859 171</b>
<b>Omløpsmidler</b>			
<b>Varer</b>			
<b>Fordringer</b>			
Andre kortsiktige fordringer			12 368
<b>Sum fordringer</b>			<b>12 368</b>
<b>Bankinnskudd, kontanter og lignende</b>			
Bankinnskudd, kontanter o.l.		895	2 992
<b>Sum bankinnskudd, kontanter og lignende</b>		<b>895</b>	<b>2 992</b>
<b>Sum omløpsmidler</b>		<b>895</b>	<b>15 360</b>
<b>SUM EIENDELER</b>		<b>4 949 066</b>	<b>1 874 531</b>

## BALANSE - EGENKAPITAL OG GJELD

### Egenkapital

#### Innskutt egenkapital



## Balanse

Beløp i: NOK	Note	2020	2019
Aksjekapital	5	1 150 000	1 150 000
<b>Sum innskutt egenkapital</b>		<b>1 150 000</b>	<b>1 150 000</b>
<b>Opptjent egenkapital</b>			
Annen egenkapital		1 428 901	
Udekket tap			1 986 405
<b>Sum opptjent egenkapital</b>	5	<b>1 428 901</b>	<b>-1 986 405</b>
<b>Sum egenkapital</b>		<b>2 578 901</b>	<b>-836 405</b>
<b>Gjeld</b>			
<b>Langsiktig gjeld</b>			
<b>Annen langsiktig gjeld</b>			
Gjeld til kredittinstitusjoner	6	912 138	1 168 245
Langsiktig konserngjeld	7	1 458 026	1 542 509
<b>Sum annen langsiktig gjeld</b>		<b>2 370 164</b>	<b>2 710 754</b>
<b>Sum langsiktig gjeld</b>		<b>2 370 164</b>	<b>2 710 754</b>
<b>Kortsiktig gjeld</b>			
Leverandørgjeld			182
<b>Sum kortsiktig gjeld</b>			<b>182</b>
<b>Sum gjeld</b>		<b>2 370 164</b>	<b>2 710 936</b>
<b>SUM EGENKAPITAL OG GJELD</b>		<b>4 949 066</b>	<b>1 874 531</b>



## Brønnøysundregistrene

### ÅRSREGNSKAP FOR REGNSKAPSÅRET 2020 - GENERELL INFORMASJON

Journalnummer: 2021 657111

#### Enheten

Organisasjonsnummer: 915 095 488  
Organisasjonsform: Aksjeselskap  
Foretaksnavn: FJORDBOATS NORWAY AS  
Forretningsadresse: Hausvegen 372  
5286 HAUS

#### Regnskapsår

Årsregnskapets periode: 01.01.2020 - 31.12.2020

#### Konsern

Morselskap i konsern: Nei

#### Regnskapsregler

Regler for små foretak benyttet: Ja  
Benyttet ved utarbeidelsen av  
årsregnskapet til selskapet: Regnskapslovens alminnelige regler

#### Årsregnskapet fastsatt av kompetent organ

Bekreftet av representant for selskapet: Silje Veronica Walseth Tønnessen  
Dato for fastsettelse av årsregnskapet: 08.08.2021

#### Revisjon

Selskapet har besluttet at årsregnskapet  
ikke skal revideres: Ja  
Årsregnskapet er utarbeidet av ekstern  
autorisert regnskapsfører: Ja

#### Grunnlag for avgivelse

År 2020: Årsregnskap er elektronisk innlevert.  
År 2019: Tall er hentet fra elektronisk innlevert årsregnskap fra 2020.

*Det er ikke krav til at årsregnskapet m.v. som sendes til Regnskapsregisteret er undertegnet. Kontrollen på at dette er utført ligger hos revisor/enhetens øverste organ. Sikkerheten ivaretas ved at innsender har rolle/rettighet for innsending av årsregnskapet via Altinn, og ved at det bekreftes at årsregnskapet er fastsatt av kompetent organ.*

Brønnøysundregistrene, 21.08.2021



Organisasjonsnr: 915 095 488  
FJORDBOATS NORWAY AS

## RESULTATREGNSKAP

<b>Beløp i: NOK</b>	<b>Note</b>	<b>2020</b>	<b>2019</b>
<b>RESULTATREGNSKAP</b>			
<b>Inntekter</b>			
Salgsinntekt		500 000	500 000
<b>Sum inntekter</b>		<b>500 000</b>	<b>500 000</b>
<b>Kostnader</b>			
Avskrivninger	3	163 000	331 000
Nedskrivning av varige driftsmidler og immaterielle eiendeler	3	-1 597 000	
Annen driftskostnad	2	118 915	559 107
<b>Sum kostnader</b>		<b>-1 315 085</b>	<b>890 107</b>
<b>Driftsresultat</b>		<b>1 815 085</b>	<b>-390 107</b>
<b>Finansinntekter og finanskostnader</b>			
Annen renteinntekt			3
Annen finansinntekt		2 365	
<b>Sum finansinntekter</b>		<b>2 365</b>	<b>3</b>
Annen rentekostnad		57 144	64 827
<b>Sum finanskostnader</b>		<b>57 144</b>	<b>64 827</b>
<b>Netto finans</b>		<b>-54 779</b>	<b>-64 824</b>
<b>Ordinært resultat før skattekostnad</b>			
Skattekostnad	1, 4	-1 655 000	16 285
<b>Ordinært resultat etter skattekostnad</b>		<b>3 415 306</b>	<b>-471 216</b>
<b>Årsresultat</b>	1	<b>3 415 306</b>	<b>-471 216</b>
<b>Årsresultat etter minoritetsinteresser</b>		<b>3 415 306</b>	<b>-471 216</b>
<b>Totalresultat</b>		<b>3 415 306</b>	<b>-471 216</b>
<b>Overføringer og disponeringer</b>			
Udekket tap		1 986 405	-471 216
Avsatt til annen egenkapital		1 428 901	
<b>Sum overføringer og disponeringer</b>		<b>3 415 306</b>	<b>-471 216</b>



Organisasjonsnr: 915 095 488  
FJORDBOATS NORWAY AS

## BALANSE

Beløp i: NOK

Note	2020	2019
------	------	------

### BALANSE - EIENDELER

#### Anleggsmidler

##### Immaterielle eiendeler

Utsatt skattefordel	4	1 655 000	
Sum immaterielle eiendeler		1 655 000	

##### Varige driftsmidler

Skip	3	3 150 000	1 716 000
Sum varige driftsmidler		3 150 000	1 716 000

##### Finansielle anleggsmidler

Lån til foretak i samme konsern	7	143 171	143 171
Sum finansielle anleggsmidler		143 171	143 171

Sum anleggsmidler		4 948 171	1 859 171
-------------------	--	-----------	-----------

#### Omløpsmidler

##### Varer

##### Fordringer

Andre kortsiktige fordringer			12 368
Sum fordringer			12 368

##### Bankinnskudd, kontanter og lignende

Bankinnskudd, kontanter o. l.		895	2 992
Sum bankinnskudd, kontanter og lignende		895	2 992

Sum omløpsmidler		895	15 360
------------------	--	-----	--------

SUM EIENDELER		4 949 066	1 874 531
---------------	--	-----------	-----------

### BALANSE - EGENKAPITAL OG GJELD

#### Egenkapital

##### Innskutt egenkapital

Aksjekapital	5	1 150 000	1 150 000
Sum innskutt egenkapital		1 150 000	1 150 000

##### Opptjent egenkapital

Annen egenkapital		1 428 901	
Udekket tap			1 986 405



Sum opptjent egenkapital	5	1 428 901	-1 986 405
Sum egenkapital		2 578 901	-836 405
<b>Gjeld</b>			
Langsiktig gjeld			
Annen langsiktig gjeld			
Gjeld til			
kredittinstitusjoner	6	912 138	1 168 245
Langsiktig konserngjeld	7	1 458 026	1 542 509
Sum annen langsiktig gjeld		2 370 164	2 710 754
Sum langsiktig gjeld		2 370 164	2 710 754
Kortsiktig gjeld			
Leverandørgjeld			182
Sum kortsiktig gjeld			182
Sum gjeld		2 370 164	2 710 936
SUM EGENKAPITAL OG GJELD		4 949 066	1 874 531



Organisasjonsnr: 915 095 488  
FJORDBOATS NORWAY AS

NOTEOPPLYSNINGER - SELSKAP - alle poster oppgitt i hele tall

Note


Antall årsverk i regnskapsåret

Virksomheten har hatt følgende antall årsverk:  
0.00



**Årsregnskap 2020**  
**Fjordboats Norway AS**

Org.nr.: 915 095 488

10/1 



## Resultatregnskap

### Fjordboats Norway AS

Driftsinntekter og driftskostnader	Note	2020	2019
Salgsinntekt		500 000	500 000
<b>Sum driftsinntekter</b>		<b>500 000</b>	<b>500 000</b>
Avskrivinger	3	163 000	331 000
Reversering av tidligere avskrivinger	3	-1 597 000	0
Annen driftskostnad	2	118 915	559 107
<b>Sum driftskostnader</b>		<b>-1 315 085</b>	<b>890 107</b>
<b>Driftsresultat</b>		<b>1 815 085</b>	<b>-390 107</b>
<b>Finansinntekter og finanskostnader</b>			
Annen renteinntekt		0	3
Annen finansinntekt		2 365	0
Annen rentekostnad		57 144	64 827
<b>Resultat av finansposter</b>		<b>-54 779</b>	<b>-64 824</b>
<b>Resultat før skattekostnad</b>		<b>1 760 306</b>	<b>-454 931</b>
Skattekostnad	1, 4	-1 655 000	16 285
<b>Årsresultat</b>	<b>1</b>	<b>3 415 306</b>	<b>-471 216</b>
<b>Overføringer</b>			
Avsatt til annen egenkapital		1 428 901	0
Overført til udekket tap		-1 986 405	471 216
<b>Sum overføringer</b>		<b>3 415 306</b>	<b>-471 216</b>




**Balanse**

**Fjordboats Norway AS**

<b>Eiendeler</b>	<b>Note</b>	<b>2020</b>	<b>2019</b>
<b>Anleggsmidler</b>			
<b>Immaterielle eiendeler</b>			
Utsatt skattefordel	4	1 655 000	0
<b>Sum immaterielle eiendeler</b>		<b>1 655 000</b>	<b>0</b>
<b>Varige driftsmidler</b>			
Skip	3	3 150 000	1 716 000
<b>Sum varige driftsmidler</b>		<b>3 150 000</b>	<b>1 716 000</b>
Lån til foretak i samme konsern	7	143 171	143 171
<b>Sum finansielle anleggsmidler</b>		<b>143 171</b>	<b>143 171</b>
<b>Sum anleggsmidler</b>		<b>4 948 171</b>	<b>1 859 171</b>
<b>Omløpsmidler</b>			
Andre kortsiktige fordringer		0	12 368
<b>Sum fordringer</b>		<b>0</b>	<b>12 368</b>
Bankinnskudd, kontanter o.l.		895	2 992
<b>Sum omløpsmidler</b>		<b>895</b>	<b>15 360</b>
<b>Sum eiendeler</b>		<b>4 949 066</b>	<b>1 874 531</b>

Fjordboats Norway AS

Side 3

  
TET



Balanse


Fjordboats Norway AS

Egenkapital og gjeld	Note	2020	2019
<b>Egenkapital</b>			
<b>Innskutt egenkapital</b>			
Aksjekapital	5	1 150 000	1 150 000
<b>Sum innskutt egenkapital</b>		<b>1 150 000</b>	<b>1 150 000</b>
<b>Opptjent egenkapital</b>			
Annen egenkapital		1 428 901	0
Udekket tap		0	-1 986 405
<b>Sum opptjent egenkapital</b>	5	<b>1 428 901</b>	<b>-1 986 405</b>
<b>Sum egenkapital</b>		<b>2 578 901</b>	<b>-836 405</b>
<b>Gjeld</b>			
<b>Annen langsiktig gjeld</b>			
Gjeld til kredittinstitusjoner	6	912 138	1 168 245
Langsiktig konserngjeld	7	1 458 026	1 542 509
<b>Sum annen langsiktig gjeld</b>		<b>2 370 164</b>	<b>2 710 754</b>
<b>Kortsiktig gjeld</b>			
Leverandørgjeld		0	182
<b>Sum kortsiktig gjeld</b>		<b>0</b>	<b>182</b>
<b>Sum gjeld</b>		<b>2 370 164</b>	<b>2 710 936</b>
<b>Sum egenkapital og gjeld</b>		<b>4 949 066</b>	<b>1 874 531</b>

  
Silje Veronica Walseth Tønnessen  
styrets leder

Osterøy, 08.08.2021

  
Trygve Tønnessen  
styremedlem

  
Trygve Andre Vatne Tønnessen  
styremedlem/daglig leder



## FJORDBOATS NORWAY AS

## NOTER 2020

### Note 1 - Regnskapsprinsipper og virkning av prinsippendringer

Årsregnskapet er satt opp i samsvar med regnskapsloven og god regnskapsskikk for små foretak. Følgende vesentlige regnskapsprinsipper er anvendt:

#### Inntekter og utgifter

Inntekter resultatføres når de er oppløst. For tjenester er det normalt sett i takt med at tjenesten leveres. Utgifter kostnadsføres i samme periode som tilhørende inntekt.

#### Anleggsmidler / Varige driftsmidler

Anleggsmidler omfatter eiendeler hvor hensikten er varig eie eller bruk. Med varig menes over ett år fra balansedagen.

Varige driftsmidler vurderes til historisk kost etter fradrag for planmessige avskrivninger. Utgifter forbundet med normalt vedlikehold og reparasjoner blir løpende kostnadsført. Utgifter ved større utskiftninger og fornyelser som øker driftsmidlenes levetid vesentlig, aktiviseres. Varige driftsmidler med begrenset økonomisk levetid, avskrives over levetiden. Periodisk vedlikehold kostnadsføres.

#### Omløpsmidler

Omløpsmidler omfatter normalt poster hvor hensikten er realisering innen ett år fra balansedagen, herunder poster som krytter seg til varekretsløpet. Omløpsmidler verdsettes til laveste verdi av anskaffelseskost og antatt virkelig verdi.

### Note 2 – Lønninger, ytelser til ledende personer, antall årsverk m.v.

Selskapet har ingen ansatte og det er ikke resultatført kostnader til daglig leder eller styret.

### Note 3 – Anleggsmidler

	MS Hardangerpris	Sum
Anskaffelseskost pr. 01.01	3 312 915	3 312 915
Tilang (+)	-	-
Avgang (-)	-	-
Anskaffelseskost pr. 31.12	3 312 915	3 312 915
Akk. Avskrivninger 01.01	1 596 915	1 596 915
Akk. Nedskrivninger	-	-
Årets reversering av tidligere års avskrivninger	(1 596 915)	(1 596 915)
Årets avskrivninger	162 915	162 915
<b>Bokført verdi pr. 31.12</b>	<b>3 150 000</b>	<b>3 150 000</b>
Lineære avskrivninger	20 år	

Selskapets skip har hatt en betydelig verdiutvikling siden det ble kjøpt og det foreligger takster som viser vesentlige merverdier i skipet. Som følge av dette er det besluttet å endre selskapets avskrivningsplan fra 10 til 20 år og videre er tidligere avskrivninger reversert i henhold til god regnskapsskikk.



## FJORDBOATS NORWAY AS

NOTER 2020

## Note 4 – Skatt

<b>Betalbar skatt i årets skattekostnad fremkommer slik:</b>	<b>2020</b>
Resultat før skattekostnad	1 760 306
Permanente forskjeller knyttet til utreden av rederiordning se note 1	-7 523 683
Endring midlertidige forskjeller	5 763 377
Årets skattegrunnlag	-
Nominell skattesats	23 %
Betalbar skatt på ordinært resultat	-
<b>Spesifikasjon av grunnlag for utsatt skatt:</b>	<b>2020</b>
Driftsmidler	-7 520 000
Fremførbart underskudd	-3 683
Grunnlag for beregning av utsatt skatt	-7 523 683
Nominell skattesats	22 %
Utsatt skatt (+) Utsatt skattefordel (-)	-1 655 000

## Note 5 – Antall aksjer, aksjeeiere, egenkapital mv.

Selskapets aksjekapital består av 100 000 aksjer à kr 11,50.

Aksjonær(er) ordinære aksjer	Antall aksjer	Eierandel	Stemmerett ihht vedtekene	Aksjonærs verv: (daglig leder/styreverv)
Fjordcharter Norway AS	56 521	57 %	57 %	styremedlem
Kalkanten. AS	43 479	43 %	43 %	styremedlem
Sum:	100 000	100 %	100 %	

## Avstemning av egenkapital

EK-transaksjon	Aksjekapital	Annen egenkapital	Udekket tap	Sum egenkapital
Egenkapital pr. 01.01	1 150 000	-	(1 986 405)	(836 405)
Resultat		1 428 901	1 986 405	3 415 306
Egenkapital pr. 31.12	1 150 000		-	2 578 901

## Note 6 – Gjeld og pantstillelse

Langsiktig gjeld	2020	2019
Gjeld sikret med pant	912 138	1 168 245
Balanseført verdi av pantsatte eiendeler	3 150 000	1 716 000
Pant omfatter følgende pantetyper:	skip	skip

## Note 7 – Konsernmellomværende

Konsernfordring og konserngjeld er for 2020 ikke renteberegnet.