



## ÅRSREGNSKAPET FOR REGNSKAPSÅRET 2023 - GENERELL INFORMASJON

### Enheten

Organisasjonsnummer: 913 202 708  
Organisasjonsform: Aksjeselskap  
Foretaksnavn: G. O. JOHNSEN AS  
Forretningsadresse: Bankplassen 1A  
0151 OSLO

### Regnskapsår

Årsregnskapets periode: 01.01.2023 - 31.12.2023

### Konsern

Morselskap i konsern: Nei

### Regnskapsregler

Regler for små foretak benyttet: Ja  
Benyttet ved utarbeidelsen av årsregnskapet til selskapet: Regnskapslovens alminnelige regler

### Årsregnskapet fastsatt av kompetent organ

Bekreftet av representant for selskapet: Siri Vandvik Johnsen  
Dato for fastsettelse av årsregnskapet: 25.06.2024

### Grunnlag for avgivelse

År 2023: Årsregnskapet er elektronisk innlevert  
År 2022: Tall er hentet fra elektronisk innlevert årsregnskap fra 2023

*Det er ikke krav til at årsregnskapet m.v. som sendes til Regnskapsregisteret er undertegnet. Kontrollen på at dette er utført ligger hos revisor/enhetens øverste organ. Sikkerheten ivaretas ved at innsender har rolle/rettighet for innsending av årsregnskapet via Altinn, og ved at det bekreftes at årsregnskapet er fastsatt av kompetent organ.*

Brønnøysundregistrene, 18.06.2025



## Resultatregnskap

Beløp i: NOK	Note	2023	2022
<b>RESULTATREGNSKAP</b>			
<b>Inntekter</b>			
Salgsinntekt		41 262 831	31 551 657
Annen driftsinntekt	1	197 104	46 260
<b>Sum inntekter</b>		<b>41 459 935</b>	<b>31 597 917</b>
<b>Kostnader</b>			
Varekostnad		25 972 868	17 489 466
Lønnskostnad	2	8 202 828	7 111 353
Avskrivning av driftsmidler og immaterielle eiendeler	3	6 370	27 914
Nedskrivning av varige driftsmidler og immaterielle eiendeler	3		
Annen driftskostnad	1	4 972 833	4 742 547
<b>Sum kostnader</b>		<b>39 154 900</b>	<b>29 371 279</b>
<b>Driftsresultat</b>		<b>2 305 036</b>	<b>2 226 638</b>
<b>Finansinntekter og finanskostnader</b>			
Annen renteinntekt		256 812	79 135
Annen finansinntekt	4	1 437 612	1 959 216
<b>Sum finansinntekter</b>		<b>1 694 425</b>	<b>2 038 351</b>
Rentekostnad til foretak i samme konsern	1	101 418	166 052
Annen rentekostnad		16 792	37 126
Annen finanskostnad	4		
<b>Sum finanskostnader</b>		<b>118 210</b>	<b>203 178</b>
<b>Netto finans</b>		<b>1 576 214</b>	<b>1 835 174</b>
<b>Ordinært resultat før skattekostnad</b>		<b>3 881 250</b>	<b>4 061 811</b>
Skattekostnad på resultat	5	877 075	910 373
<b>Ordinært resultat etter skattekostnad</b>		<b>3 004 175</b>	<b>3 151 438</b>
<b>Årsresultat</b>		<b>3 004 175</b>	<b>3 151 438</b>
<b>Årsresultat etter minoritetsinteresser</b>		<b>3 004 175</b>	<b>3 151 438</b>



## Resultatregnskap

<b>Beløp i: NOK</b>	<b>Note</b>	<b>2023</b>	<b>2022</b>
<b>Totalresultat</b>		<b>3 004 175</b>	<b>3 151 438</b>
<b>Overføringer og disponeringer</b>			
Avgitt konsernbidrag		3 209 831	3 220 331
Overført fra annen egenkapital		-205 656	-68 893
<b>Sum overføringer og disponeringer</b>	<b>6</b>	<b>3 004 175</b>	<b>3 151 438</b>



## Balanse

Beløp i: NOK	Note	2023	2022
<b>BALANSE - EIENDELER</b>			
<b>Anleggsmidler</b>			
<b>Immaterielle eiendeler</b>			
Utsatt skattefordel	5	130 992	102 730
<b>Sum immaterielle eiendeler</b>		<b>130 992</b>	<b>102 730</b>
<b>Varige driftsmidler</b>			
Driftsløsøre, inventar o.a. utstyr		3 185	9 555
<b>Sum varige driftsmidler</b>	3	<b>3 185</b>	<b>9 555</b>
<b>Finansielle anleggsmidler</b>			
Andre langsiktige fordringer	7	268 687	152 012
<b>Sum finansielle anleggsmidler</b>		<b>268 687</b>	<b>152 012</b>
<b>Sum anleggsmidler</b>		<b>402 864</b>	<b>264 297</b>
<b>Omløpsmidler</b>			
<b>Varer</b>			
<b>Sum varer</b>	8	<b>3 854 904</b>	<b>5 237 141</b>
<b>Fordringer</b>			
Kundefordringer	8	14 642 149	16 395 438
Andre kortsiktige fordringer	7	185 010	177 907
<b>Sum fordringer</b>	1, 7	<b>14 827 159</b>	<b>16 573 345</b>
<b>Bankinnskudd, kontanter og lignende</b>			
Bankinnskudd, kontanter o.l.	9	4 570 104	6 066 997
<b>Sum bankinnskudd, kontanter og lignende</b>		<b>4 570 104</b>	<b>6 066 997</b>
<b>Sum omløpsmidler</b>		<b>23 252 167</b>	<b>27 877 483</b>
<b>SUM EIENDELER</b>		<b>23 655 031</b>	<b>28 141 780</b>

## BALANSE - EGENKAPITAL OG GJELD



### Balanse

Beløp i: NOK	Note	2023	2022
<b>Egenkapital</b>			
<b>Innskutt egenkapital</b>			
Aksjekapital	10	2 102 190	2 102 190
<b>Sum innskutt egenkapital</b>		<b>2 102 190</b>	<b>2 102 190</b>
<b>Opptjent egenkapital</b>			
Annen egenkapital		257 515	463 171
<b>Sum opptjent egenkapital</b>		<b>257 515</b>	<b>463 171</b>
<b>Sum egenkapital</b>	6	<b>2 359 705</b>	<b>2 565 361</b>
<b>Gjeld</b>			
<b>Langsiktig gjeld</b>			
Pensjonsforpliktelser		268 687	152 012
Utsatt skatt	5		
Andre avsetninger for forpliktelser		360 000	360 000
<b>Sum avsetninger for forpliktelser</b>		<b>628 687</b>	<b>512 012</b>
<b>Annen langsiktig gjeld</b>			
Gjeld til kredittinstitusjoner	7		
Konserngjeld	7		3 150 000
<b>Sum annen langsiktig gjeld</b>	8		<b>3 150 000</b>
<b>Sum langsiktig gjeld</b>		<b>628 687</b>	<b>3 662 012</b>
<b>Kortsiktig gjeld</b>			
Gjeld til kredittinstitusjoner		875 978	
Leverandørgjeld		9 809 540	12 630 220
Betalbar skatt	5		
Skyldig offentlige avgifter		4 184 194	4 309 133
Utbytte	6		
Kortsiktig konserngjeld	6	4 115 168	4 128 629
Annen kortsiktig gjeld		1 681 759	846 425
<b>Sum kortsiktig gjeld</b>	8	<b>20 666 639</b>	<b>21 914 407</b>
<b>Sum gjeld</b>	1	<b>21 295 326</b>	<b>25 576 419</b>
<b>SUM EGENKAPITAL OG GJELD</b>		<b>23 655 031</b>	<b>28 141 780</b>



## Brønnøysundregistrene

### ÅRSREGNSKAP FOR REGNSKAPSÅRET 2023 - GENERELL INFORMASJON

Journalnummer: 2024 618608

#### Enheten

Organisasjonsnummer: 913 202 708  
Organisasjonsform: Aksjeselskap  
Foretaksnavn: G. O. JOHNSEN AS  
Forretningsadresse: Bankplassen 1A  
0151 OSLO

#### Regnskapsår

Årsregnskapets periode: 01.01.2023 - 31.12.2023

#### Konsern

Morselskap i konsern: Nei

#### Regnskapsregler

Regler for små foretak benyttet: Ja  
Benyttet ved utarbeidelsen av  
årsregnskapet til selskapet: Regnskapslovens alminnelige regler

#### Årsregnskapet fastsatt av kompetent organ

Bekreftet av representant for selskapet: Siri Vandvik Johnsen  
Dato for fastsettelse av årsregnskapet: 25.06.2024

#### Revisjon

Ekstern autorisert regnskapsfører har i løpet av regnskapsåret bistått ved den løpende regnskapsføringen eller utført andre tjenester for selskapet enn å utarbeide årsregnskapet: Ja

#### Grunnlag for avgivelse

År 2023: Årsregnskap er elektronisk innlevert.  
År 2022: Tall er hentet fra elektronisk innlevert årsregnskap fra 2023.

*Det er ikke krav til at årsregnskapet m.v. som sendes til Regnskapsregisteret er undertegnet. Kontrollen på at dette er utført ligger hos revisor/enhetens øverste organ. Sikkerheten ivaretas ved at innsender har rolle/rettighet for innsending av årsregnskapet via Altinn, og ved at det bekreftes at årsregnskapet er fastsatt av kompetent organ.*

Brønnøysundregistrene, 13.07.2024



Organisasjonsnr: 913 202 708  
G. O. JOHNSEN AS

## RESULTATREGNSKAP

<b>Beløp i: NOK</b>	<b>Note</b>	<b>2023</b>	<b>2022</b>
<b>RESULTATREGNSKAP</b>			
<b>Inntekter</b>			
Salgsinntekt		41 262 831	31 551 657
Annen driftsinntekt	1	197 104	46 260
<b>Sum inntekter</b>		<b>41 459 935</b>	<b>31 597 917</b>
<b>Kostnader</b>			
Varekostnad		25 972 868	17 489 466
Lønnskostnad	2	8 202 828	7 111 353
Avskrivning av driftsmidler og immaterielle eiendeler	3	6 370	27 914
Nedskrivning av varige driftsmidler og immaterielle eiendeler	3		
Annen driftskostnad	1	4 972 833	4 742 547
<b>Sum kostnader</b>		<b>39 154 900</b>	<b>29 371 279</b>
<b>Driftsresultat</b>		<b>2 305 036</b>	<b>2 226 638</b>
<b>Finansinntekter og finanskostnader</b>			
Annen renteinntekt		256 812	79 135
Annen finansinntekt	4	1 437 612	1 959 216
<b>Sum finansinntekter</b>		<b>1 694 425</b>	<b>2 038 351</b>
Rentekostnad til foretak i samme konsern	1	101 418	166 052
Annen rentekostnad		16 792	37 126
Annen finanskostnad	4		
<b>Sum finanskostnader</b>		<b>118 210</b>	<b>203 178</b>
<b>Netto finans</b>		<b>1 576 214</b>	<b>1 835 174</b>
<b>Ordinært resultat før skattekostnad</b>		<b>3 881 250</b>	<b>4 061 811</b>
Skattekostnad på resultat	5	877 075	910 373
<b>Ordinært resultat etter skattekostnad</b>		<b>3 004 175</b>	<b>3 151 438</b>
<b>Årsresultat</b>		<b>3 004 175</b>	<b>3 151 438</b>
<b>Årsresultat etter minoritetsinteresser</b>		<b>3 004 175</b>	<b>3 151 438</b>
<b>Totalresultat</b>		<b>3 004 175</b>	<b>3 151 438</b>
<b>Overføringer og disponeringer</b>			



Avgitt konsernbidrag		3 209 831	3 220 331
Overført fra annen egenkapital		-205 656	-68 893
<b>Sum overføringer og disponeringer</b>	<b>6</b>	<b>3 004 175</b>	<b>3 151 438</b>



Organisasjonsnr: 913 202 708  
G. O. JOHNSEN AS

## BALANSE

Beløp i: NOK	Note	2023	2022
<b>BALANSE - EIENDELER</b>			
<b>Anleggsmidler</b>			
<b>Immaterielle eiendeler</b>			
Utsatt skattefordel	5	130 992	102 730
<b>Sum immaterielle eiendeler</b>		<b>130 992</b>	<b>102 730</b>
<b>Varige driftsmidler</b>			
Driftsløsøre, inventar o. a. utstyr			
<b>Sum varige driftsmidler</b>	3	<b>3 185</b>	<b>9 555</b>
<b>Finansielle anleggsmidler</b>			
Andre langsiktige fordringer			
<b>Sum finansielle anleggsmidler</b>	7	<b>268 687</b>	<b>152 012</b>
<b>Sum anleggsmidler</b>		<b>402 864</b>	<b>264 297</b>
<b>Omløpsmidler</b>			
<b>Varer</b>			
<b>Sum varer</b>	8	<b>3 854 904</b>	<b>5 237 141</b>
<b>Fordringer</b>			
Kundefordringer			
	8	14 642 149	16 395 438
Andre kortsiktige fordringer			
	7	185 010	177 907
<b>Sum fordringer</b>	1, 7	<b>14 827 159</b>	<b>16 573 345</b>
<b>Bankinnskudd, kontanter og lignende</b>			
Bankinnskudd, kontanter o. l.			
	9	4 570 104	6 066 997
<b>Sum bankinnskudd, kontanter og lignende</b>		<b>4 570 104</b>	<b>6 066 997</b>
<b>Sum omløpsmidler</b>		<b>23 252 167</b>	<b>27 877 483</b>
<b>SUM EIENDELER</b>		<b>23 655 031</b>	<b>28 141 780</b>
<b>BALANSE - EGENKAPITAL OG GJELD</b>			
<b>Egenkapital</b>			
<b>Innskutt egenkapital</b>			
Aksjekapital	10	2 102 190	2 102 190
<b>Sum innskutt egenkapital</b>		<b>2 102 190</b>	<b>2 102 190</b>



<b>Opptjent egenkapital</b>			
Annen egenkapital		257 515	463 171
<b>Sum opptjent egenkapital</b>		<b>257 515</b>	<b>463 171</b>
<b>Sum egenkapital</b>	<b>6</b>	<b>2 359 705</b>	<b>2 565 361</b>
<b>Gjeld</b>			
<b>Langsiktig gjeld</b>			
Pensjonsforpliktelser		268 687	152 012
Utsatt skatt	5		
Andre avsetninger for forpliktelser		360 000	360 000
<b>Sum avsetninger for forpliktelser</b>		<b>628 687</b>	<b>512 012</b>
<b>Annen langsiktig gjeld</b>			
Gjeld til kredittinstitusjoner	7		
Konserngjeld	7		3 150 000
<b>Sum annen langsiktig gjeld</b>	<b>8</b>		<b>3 150 000</b>
<b>Sum langsiktig gjeld</b>		<b>628 687</b>	<b>3 662 012</b>
<b>Kortsiktig gjeld</b>			
Gjeld til kredittinstitusjoner		875 978	
Leverandørgjeld		9 809 540	12 630 220
Betalbar skatt	5		
Skyldig offentlige avgifter		4 184 194	4 309 133
Utbytte	6		
Kortsiktig konserngjeld	6	4 115 168	4 128 629
Annen kortsiktig gjeld		1 681 759	846 425
<b>Sum kortsiktig gjeld</b>	<b>8</b>	<b>20 666 639</b>	<b>21 914 407</b>
<b>Sum gjeld</b>	<b>1</b>	<b>21 295 326</b>	<b>25 576 419</b>
<b>SUM EGENKAPITAL OG GJELD</b>		<b>23 655 031</b>	<b>28 141 780</b>



Organisasjonsnr: 913 202 708  
G. O. JOHNSEN AS

NOTEOPPLYSNINGER - SELSKAP - alle poster oppgitt i hele tall

Note  
2

Antall årsverk i regnskapsåret  
6.00

Sum Beløp

Balanseført verdi 31.12. Varige driftsmidler Immaterielle eiend.

**Konsernregnskap**

Morselskapet sitt navn

Forretningskontor for morselskapet

Begrunnelse for at datterselskap er utelatt fra konsolideringen

Samlet beløp - tilknyttet selskap Årets Fjorårets

Samlet beløp - foretak i samme konsern Årets Fjorårets

Samlet beløp - foretak i samme konsern Årets Fjorårets

Samlet beløp - felles kontrollert virksomhet Årets Fjorårets

Pantstillelse Beløp

Beholdning av egne aksjer Antall Pålydende Andel av aksjek.



# Årsregnskap

2023

**G. O. Johnsen AS**

Org.nr. 913 202 708



**G. O. Johnsen AS**

Resultatregnskap

<b>Driftsinntekter og driftskostnader</b>	<b>Note</b>	<b>2023</b>	<b>2022</b>
Salgsinntekt		41 262 831	31 551 657
Annen driftsinntekt	1	197 104	46 260
<b>Sum driftsinntekter</b>		<b>41 459 935</b>	<b>31 597 917</b>
Varekostnad		25 972 868	17 489 466
Lønnskostnad	2	8 202 828	7 111 353
Avskrivning av driftsmidler og immaterielle eiendeler	3	6 370	27 914
Annen driftskostnad	1	4 972 833	4 742 547
<b>Sum driftskostnader</b>		<b>39 154 900</b>	<b>29 371 279</b>
<b>Driftsresultat</b>		<b>2 305 036</b>	<b>2 226 638</b>
<b>Finansinntekter og finanskostnader</b>			
Annen renteinntekt		256 812	79 135
Annen finansinntekt	4	1 437 612	1 959 216
Rentekostnad til foretak i samme konsern	1	101 418	166 052
Annen rentekostnad		16 792	37 126
<b>Resultat av finansposter</b>		<b>1 576 214</b>	<b>1 835 174</b>
Resultat før skattekostnad		3 881 250	4 061 811
Skattekostnad på resultat	5	877 075	910 373
<b>Resultat</b>		<b>3 004 175</b>	<b>3 151 438</b>
<b>Årsresultat</b>		<b>3 004 175</b>	<b>3 151 438</b>
<b>Overføringer</b>			
Avsatt konsernbidrag		3 209 831	3 220 331
Overført fra annen egenkapital		205 656	68 893
<b>Sum overføringer</b>	6	<b>3 004 175</b>	<b>3 151 438</b>



## G. O. Johnsen AS

### Balanse

Eiendeler	Note	2023	2022
<b>Anleggsmidler</b>			
<b>Immaterielle eiendeler</b>			
Utsatt skattefordel	5	130 992	102 730
<b>Sum immaterielle eiendeler</b>		<b>130 992</b>	<b>102 730</b>
<b>Varige driftsmidler</b>			
Driftsløsøre, inventar o.a. utstyr		3 185	9 555
<b>Sum varige driftsmidler</b>	3	<b>3 185</b>	<b>9 555</b>
<b>Finansielle anleggsmidler</b>			
Andre langsiktige fordringer	7	268 687	152 012
<b>Sum finansielle anleggsmidler</b>		<b>268 687</b>	<b>152 012</b>
<b>Sum anleggsmidler</b>		<b>402 864</b>	<b>264 297</b>
<b>Omløpsmidler</b>			
Lager av varer og annen beholdning	8	3 854 904	5 237 141
<b>Fordringer</b>			
Kundefordringer	8	14 642 149	16 395 438
Andre kortsiktige fordringer	7	185 010	177 907
<b>Sum fordringer</b>	1, 7	<b>14 827 159</b>	<b>16 573 345</b>
Bankinnskudd, kontanter o.l.	9	4 570 104	6 066 997
<b>Sum omløpsmidler</b>		<b>23 252 167</b>	<b>27 877 483</b>
<b>Sum eiendeler</b>		<b>23 655 031</b>	<b>28 141 780</b>

G. O. Johnsen AS


Side 3




**G. O. Johnsen AS**

Balanse

Egenkapital og gjeld	Note	2023	2022
<b>Egenkapital</b>			
<b>Innskutt egenkapital</b>			
Aksjekapital	10	2 102 190	2 102 190
<b>Sum innskutt egenkapital</b>		<b>2 102 190</b>	<b>2 102 190</b>
<b>Opptjent egenkapital</b>			
Annen egenkapital		257 515	463 171
<b>Sum opptjent egenkapital</b>		<b>257 515</b>	<b>463 171</b>
<b>Sum egenkapital</b>	<b>6</b>	<b>2 359 705</b>	<b>2 565 361</b>
<b>Gjeld</b>			
<b>Avsetning for forpliktelser</b>			
Pensjonsforpliktelser		268 687	152 012
Andre avsetninger for forpliktelser		360 000	360 000
<b>Sum avsetning for forpliktelser</b>		<b>628 687</b>	<b>512 012</b>
<b>Annen langsiktig gjeld</b>			
Konserngjeld	7	0	3 150 000
<b>Sum annen langsiktig gjeld</b>	<b>8</b>	<b>0</b>	<b>3 150 000</b>
<b>Kortsiktig gjeld</b>			
Gjeld til kredittinstitusjoner		875 978	0
Leverandørgjeld		9 809 540	12 630 220
Betalbar skatt	5	0	0
Skyldig offentlige avgifter		4 184 194	4 309 133
Konserngjeld	6	4 115 168	4 128 629
Annen kortsiktig gjeld		1 681 759	846 425
<b>Sum kortsiktig gjeld</b>	<b>8</b>	<b>20 666 639</b>	<b>21 914 407</b>
<b>Sum gjeld</b>	<b>1</b>	<b>21 295 326</b>	<b>25 576 419</b>
<b>Sum egenkapital og gjeld</b>		<b>23 655 031</b>	<b>28 141 780</b>

  
Erik Sanness Johnsen  
Styreleder

Oslo, 25.06.2024  
Styret i G. O. Johnsen AS

  
Siri Vandvik Johnsen  
Daglig leder



G. O. Johnsen AS

Noter til årsregnskapet 2023

## Regnskapsprinsipper

Årsregnskapet er satt opp i samsvar med regnskapsloven og NRS 8 - God regnskapsskikk for små foretak.

### Valuta

Pengeposter i utenlandsk valuta vurderes iht. kursen ved regnskapsårets slutt. Transaksjoner i utenlandsk valuta vurderes iht. kursen på transaksjonstidspunktet. Agio og disagio presenteres som finansposter.

### Driftsinntekter

Inntekter ved salg av varer og tjenester vurderes til virkelig verdi av vederlaget, netto etter fradrag for merverdiavgift, returer, rabatter og andre avslag. Inntektsføring ved salg av varer skjer på leveringstidspunktet. Tjenester inntektsføres etter hvert som de leveres.

### Skatt

Skattekostnaden i resultatregnskapet omfatter både periodens betalbare skatt og endring i utsatt skatt. Utsatt skatt er beregnet med 22 % på grunnlag av de midlertidige forskjeller som eksisterer mellom regnskapsmessige og skattemessige verdier, samt ligningsmessig underskudd til fremføring ved utgangen av regnskapsåret. Skatteøkende og skattereduserende midlertidige forskjeller som reverserer eller kan reverseres i samme periode er utlignet og nettoført. Oppføring av utsatt skattefordel på netto skattereduserende forskjeller som ikke er utlignet og underskudd til fremføring, er begrunnet med antatt fremtidig inntjening. Utsatt skattefordel som kan balanseføres og utsatt skatt er oppført netto i balansen.

### Klassifisering av balanseposter

Eiendeler bestemt til varig eie eller bruk er klassifisert som anleggsmidler. Eiendeler som er knyttet til varekretsløpet er klassifisert som omløpsmidler. Fordringer klassifiseres som omløpsmidler hvis de skal tilbakebetales i løpet av ett år. For gjeld er analoge kriterier lagt til grunn. Første års avdrag på langsiktige fordringer og langsiktig gjeld klassifiseres likevel ikke som omløpsmiddel og kortsiktig gjeld.

### Varige driftsmidler

Varige driftsmidler balanseføres og avskrives lineært over driftsmidlenes forventede levetid dersom de har antatt levetid over 3 år og har en kostpris som overstiger kr 15 000. Vedlikehold av driftsmidler kostnadsføres løpende. Påkostninger eller forbedringer tillegges driftsmidlets kostpris og avskrives i takt med driftsmidlet. Skillet mellom vedlikehold og påkostning/forbedring regnes i forhold til driftsmidlets stand ved kjøp av driftsmidlet.

Utgifter til leie av driftsmidler kostnadsføres. Forskuddsbetalinger balanseføres som forskuddsbetalt kostnad, og fordeles over leieperioden.

### Nedskrivning av anleggsmidler

Ved indikasjon på at balanseført verdi av et anleggsmiddel er høyere enn virkelig verdi, foretas det test for verdifall. Testen foretas for det laveste nivå av anleggsmidler som har selvstendige kontantstrømmer. Hvis balanseført verdi er høyere enn både salgsverdi og bruksverdi (nåverdi ved fortsatt bruk/eie), foretas det nedskrivning til det høyeste av salgsverdi og bruksverdi.

Tidligere nedskrivninger reverseres hvis forutsetningene for nedskrivningen ikke lenger er til stede.

### Varer

Lager av innkjøpte varer verdsettes til det laveste av anskaffelseskost etter FIFO-prinsippet, og netto salgsverdi.

### Fordringer

Kundefordringer og andre fordringer oppføres til pålydende etter fradrag for avsetning til forventet tap. Avsetning til tap gjøres på grunnlag av en individuell vurdering av de enkelte fordringene.

### Garanti

Det er avsatt til forventede garantikostnader. Garantiafsetningen er i balansen oppført under annen kortsiktig gjeld.

G. O. Johnsen AS

Side 5



G. O. Johnsen AS

Noter til årsregnskapet 2023

## Note 1 Mellomværende og transaksjoner med selskap i samme konsern

	2023	2022
<b>Fordringer</b>		
Kundefordringer konsern	0	0
Andre kortsiktige fordringer konsern (inkl. konsemdrag)	0	0
<b>Sum</b>	<b>0</b>	<b>0</b>
<b>Gjeld</b>		
Leverandørgjeld konsern	0	0
Annen kortsiktig gjeld konsern (inkl. konsernbidrag og utbytte)	4 115 168	4 128 629
Langsiktig konserngjeld	0	3 150 000
<b>Sum</b>	<b>4 115 168</b>	<b>7 278 629</b>

Interne transaksjoner	2023	2022
Leieinntekter	197 104	46 260
Husleie betalt til konsernselskap	926 844	871 504
Innkjøp av administrasjonstjenester	1 550 000	750 000
Rentekostnader konsern	101 418	166 052

## Note 2 Lønnskostnader og ytelser

Lønnskostnader	2023	2022
Lønninger	6 296 320	5 628 786
Arbeidsgiveravgift	1 105 225	756 028
Pensjonskostnader	520 214	496 244
Andre ytelser	281 069	230 294
<b>Sum</b>	<b>8 202 828</b>	<b>7 111 353</b>
Årsverk	6	5

Det er ikke gitt lån/sikkerhetsstillelse til daglig leder, styrets leder eller andre nærstående parter.

To tidligere ansatte i G. O. Johnsen AS har opsjon på å kunne motta en årlig alderspensjon på inntil 6G hver fra G. O. Johnsen AS så lenge de lever.

G. O. Johnsen AS

Side 6



G. O. Johnsen AS

Noter til årsregnskapet 2023

### Note 3 Varige driftsmidler

	Driftsløse, inventar o.a. utstyr	Totalt
Anskaffelseskost 01.01.	810 663	810 663
<b>Anskaffelseskost 31.12.</b>	<b>810 663</b>	<b>810 663</b>
Akkumulerte avskrivninger 01.01.	801 109	801 109
Årets avskrivninger	6 370	6 370
<b>Akkumulerte avskrivninger 31.12.</b>	<b>807 479</b>	<b>807 479</b>
<b>Bokført verdi 31.12.</b>	<b>3 185</b>	<b>3 185</b>

Forventet økonomisk levetid  
Avskrivningsplan

3-5 år  
Lineær

### Note 4 Spesifikasjon av annen finansinntekt og annen finanskostnad

<b>Annen finansinntekt</b>	<b>2023</b>	<b>2022</b>
Agio	222 167	903 356
<b>Annen finansinntekt</b>	<b>1 215 445</b>	<b>1 055 860</b>
<b>Sum annen finansinntekt</b>	<b>1 437 612</b>	<b>1 959 216</b>
<b>Annen finanskostnad</b>	<b>2023</b>	<b>2022</b>
Disagio	0	0
<b>Annen finanskostnad</b>	<b>0</b>	<b>0</b>
<b>Sum annen finanskostnad</b>	<b>0</b>	<b>0</b>

G. O. Johnsen AS

Side 7



G. O. Johnsen AS

Noter til årsregnskapet 2023

## Note 5 Skatt

Årets skattekostnad	2023	2022
Resultatført skatt på ordinært resultat:		
Betalbar skatt	905 337	908 298
Endring i utsatt skattefordel	-28 262	2 075
<b>Skattekostnad ordinært resultat</b>	<b>877 075</b>	<b>910 373</b>

Skattepliktig inntekt:		
Ordinært resultat før skatt	3 881 250	4 061 811
Permanente forskjeller	105 456	76 247
Endring i midlertidige forskjeller	128 462	-9 429
Avgitt konsernbidrag	-4 115 168	-4 128 629
<b>Skattepliktig inntekt</b>	<b>1</b>	<b>0</b>

Betalbar skatt i balansen:		
Betalbar skatt på årets resultat	905 337	0
Betalbar skatt på avgitt konsernbidrag	-905 337	0
<b>Sum betalbar skatt i balansen</b>	<b>0</b>	<b>0</b>

Beregning av effektiv skattesats		
Resultat før skatt	3 881 250	4 061 811
Beregnet skatt av resultat før skatt	853 875	893 598
Skatteeffekt av permanente forskjeller	23 200	16 774
<b>Sum</b>	<b>877 075</b>	<b>910 373</b>
Effektiv skattesats	22,6 %	22,4 %

Skatteeffekten av midlertidige forskjeller som har gitt opphav til utsatt skatt og utsatte skattefordeler, spesifisert på typer av midlertidige forskjeller

	2023	2022	Endring
Varige driftsmidler	-85 423	-106 956	-21 533
Varebeholdning	-149 995	0	149 995
Avsetninger mv	-360 000	-360 000	0
<b>Sum</b>	<b>-595 418</b>	<b>-466 956</b>	<b>128 462</b>
<b>Grunnlag for utsatt skattefordel</b>	<b>-595 418</b>	<b>-466 956</b>	<b>128 462</b>
<b>Utsatt skattefordel (22 %)</b>	<b>-130 992</b>	<b>-102 730</b>	<b>28 262</b>

G. O. Johnsen AS

Side 8



G. O. Johnsen AS

Noter til årsregnskapet 2023

## Note 6 Egenkapital

	Aksjekapital	Annen egenkapital	Sum egenkapital
Egenkapital 01.01.	2 102 190	463 171	2 565 361
Årets resultat	0	3 004 175	3 004 175
Konsernbidrag avgitt	0	-3 209 831	-3 209 831
<b>Egenkapital 31.12.</b>	<b>2 102 190</b>	<b>257 515</b>	<b>2 359 705</b>

## Note 7 Fordringer og gjeld

	2023	2022
<b>Fordringer med forfall senere enn ett år</b>		
Andre langsiktige fordringer	268 687	152 012
<b>Sum</b>	<b>268 687</b>	<b>152 012</b>

**Langsiktig gjeld med forfall senere enn 5 år**  
Selskapet har ingen gjeld med forfall senere enn 5 år.

## Note 8 Pantstillelser og garantier

	2023	2022
<b>Pantsikret gjeld, pantstillelser og garantier</b>		
Langsiktig gjeld til kredittinstitusjoner	0	0
Kortsiktig gjeld til kredittinstitusjoner	0	0
<b>Sum</b>	<b>0</b>	<b>0</b>
<b>Regnskapsført verdi av pantsikrede eiendeler</b>		
Varelager (opp til kr. 20 000 000)	4 004 899	5 143 596
Kundefordringer (opp til kr. 20 000 000)	14 642 149	16 395 438
<b>Sum</b>	<b>18 647 048</b>	<b>21 539 034</b>

## Note 9 Bankinnskudd

Innstående midler på skattetrekkskonto (bundne midler) er på kr. 571 016 (kr. 399 194 i 2022).

G. O. Johnsen AS

Side 9



G. O. Johnsen AS

Noter til årsregnskapet 2023

## Note 10 Aksjekapital, aksjonærer m.v.

Aksjekapitalen i G. O. Johnsen AS pr. 31.12 består av:

	Antall	Pålydende	Balanseført
Ordinære aksjer	887	2 370	2 102 190
<b>Sum</b>	<b>887</b>		<b>2 102 190</b>

Alle aksjene gir samme rettigheter i selskapet.

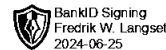
Oversikt over aksjonærene pr. 31.12.2023:

	Ordinære	Sum	Eierandel / stemmeandel
Asta AS	887	887	100 %
<b>Totalt</b>	<b>887</b>	<b>887</b>	<b>100 %</b>

G. O. Johnsen AS sitt morselskap er Asta AS, Bankplassen 1A, 0151 Oslo, Norge. Da konsernet som helhet oppfyller kravene for små foretak er det ikke utarbeidet konsernregnskap.

G. O. Johnsen AS

Side 10



Til generalforsamlingen i G. O. Johnsen AS

## UAVHENGIG REVISORS BERETNING

### *Konklusjon*

Vi har revidert årsregnskapet for G. O. Johnsen AS som består av balanse per 31. desember 2023, resultatregnskap for regnskapsåret avsluttet per denne datoen og noter til årsregnskapet, herunder et sammendrag av viktige regnskapsprinsipper.

Etter vår mening

- oppfyller årsregnskapet gjeldende lovkrav, og
- gir årsregnskapet et rettviseende bilde av selskapets finansielle stilling per 31. desember 2023, og av dets resultater for regnskapsåret avsluttet per denne datoen i samsvar med regnskapslovens regler og god regnskapsskikk i Norge.

### *Grunnlag for konklusjonen*

Vi har gjennomført revisjonen i samsvar med International Standards on Auditing (ISA-ene). Våre oppgaver og plikter i henhold til disse standardene er beskrevet nedenfor under *Revisors oppgaver og plikter ved revisjonen av årsregnskapet*. Vi er uavhengige av selskapet i samsvar med kravene i relevante lover og forskrifter i Norge og International Code of Ethics for Professional Accountants (inkludert internasjonale uavhengighetsstandarder) utstedt av International Ethics Standards Board for Accountants (IESBA-reglene), og vi har overholdt våre øvrige etiske forpliktelser i samsvar med disse kravene. Innhentet revisjonsbevis er etter vår vurdering tilstrekkelig og hensiktsmessig som grunnlag for vår konklusjon.

### *Styrets og daglig leders ansvar for årsregnskapet*

Styret og daglig leder (ledelsen) er ansvarlige for å utarbeide årsregnskapet og for at det gir et rettviseende bilde i samsvar med regnskapslovens regler og god regnskapsskikk i Norge. Ledelsen er også ansvarlig for slik internkontroll som den finner nødvendig for å kunne utarbeide et regnskap som ikke inneholder vesentlig feilinformasjon, verken som følge av misligheter eller utilsiktede feil.

Ved utarbeidelsen av årsregnskapet må ledelsen ta standpunkt til selskapets evne til fortsatt drift og opplyse om forhold av betydning for fortsatt drift. Forutsetningen om fortsatt drift skal legges til grunn for årsregnskapet så lenge det ikke er sannsynlig at virksomheten vil bli avviklet.





*Revisors oppgaver og plikter ved revisjonen av årsregnskapet*

Vårt mål er å oppnå betryggende sikkerhet for at årsregnskapet som helhet ikke inneholder vesentlig feilinformasjon, verken som følge av misligheter eller utilsiktede feil, og å avgi en revisjonsberetning som inneholder vår konklusjon. Betryggende sikkerhet er en høy grad av sikkerhet, men ingen garanti for at en revisjon utført i samsvar med ISA-ene, alltid vil avdekke vesentlig feilinformasjon. Feilinformasjon kan oppstå som følge av misligheter eller utilsiktede feil. Feilinformasjon er å anse som vesentlig dersom den enkeltvis eller samlet med rimelighet kan forventes å påvirke de økonomiske beslutningene som brukerne foretar på grunnlag av årsregnskapet.

For videre beskrivelse av revisors oppgaver og plikter vises det til:  
<https://revisorforeningen.no/revisjonsberetninger>

Oslo, 25. juni 2024  
**Langseth Revisjon AS**

Fredrik W. Langseth  
Statsautorisert revisor  
(elektronisk signert)

