



ÅRSREGNSKAPET FOR REGNSKAPSÅRET 2023 - GENERELL INFORMASJON

Enheten

Organisasjonsnummer:	914 439 906
Organisasjonsform:	Aksjeselskap
Foretaksnavn:	PROSJEKTUTVIKLING1 HOLDING AS
Forretningsadresse:	Draugveien 76 4314 SANDNES

Regnskapsår

Årsregnskapets periode:	01.01.2023 - 31.12.2023
-------------------------	-------------------------

Konsern

Morselskap i konsern:	Ja
Konsernregnskap lagt ved:	Nei

Regnskapsregler

Regler for små foretak benyttet:	Ja
Benyttet ved utarbeidelsen av årsregnskapet til selskapet:	Regnskapslovens alminnelige regler

Årsregnskapet fastsatt av kompetent organ

Bekreftet av representant for selskapet:	VISTNES REGNSKAP AS
Dato for fastsettelse av årsregnskapet:	12.04.2024

Grunnlag for avgivelse

År 2023: Årsregnskapet er elektronisk innlevert
År 2022: Tall er hentet fra elektronisk innlevert årsregnskap fra 2023

Det er ikke krav til at årsregnskapet m.v. som sendes til Regnskapsregisteret er undertegnet. Kontrollen på at dette er utført ligger hos revisor/enhetens øverste organ. Sikkerheten ivaretas ved at innsender har rolle/rettighet for innsending av årsregnskapet via Altinn, og ved at det bekreftes at årsregnskapet er fastsatt av kompetent organ.

Brønnøysundregistrene, 28.06.2025



Resultatregnskap

Beløp i: NOK	Note	2023	2022
RESULTATREGNSKAP			
Inntekter			
Annen driftsinntekt	1		145 139
Sum inntekter			145 139
Kostnader			
Lønnskostnad	2	4 156	
Avskrivning av driftsmidler og immaterielle eiendeler			106 542
Annen driftskostnad		32 701	66 148
Sum kostnader		36 857	172 690
Driftsresultat		-36 857	-27 551
Finansinntekter og finanskostnader			
Inntekt på investering i datterselskap		1 344 954	1 050 000
Annen renteinntekt		6 844	3 284
Annen finansinntekt		19 333	8 133
Verdiøkning markedsbaserte omløpsmidler		198 436	
Sum finansinntekter		1 569 566	1 061 417
Verdireduksjon markedsbaserte omløpsmidler			65 079
Annen rentekostnad		26 597	18 588
Annen finanskostnad		34 607	29 496
Sum finanskostnader		61 204	113 162
Netto finans		1 508 362	948 255
Ordinært resultat før skattekostnad		1 471 505	920 704
Skattekostnad på resultat	3	13 930	
Ordinært resultat etter skattekostnad		1 457 575	920 704
Årsresultat	4	1 457 575	920 704
Årsresultat etter minoritetsinteresser		1 457 575	920 704
Totalresultat		1 457 575	920 704



Resultatregnskap

Beløp i: NOK	Note	2023	2022
Overføringer og disponeringer			
Ordinært utbytte		450 000	100 000
Tilleggsutbytte			250 000
Avsatt til annen egenkapital		1 007 575	570 704
Sum overføringer og disponeringer		1 457 575	920 704



Balanse

Beløp i: NOK	Note	2023	2022
BALANSE - EIENDELER			
Anleggsmidler			
Immaterielle eiendeler			
Utsatt skattefordel	3		
Finansielle anleggsmidler			
Investering i datterselskap	5	60 000	60 000
Investering i annet foretak i samme konsern	5		
Lån til foretak i samme konsern	1	400 000	400 000
Sum finansielle anleggsmidler		460 000	460 000
Sum anleggsmidler		460 000	460 000
Omløpsmidler			
Varer			
Fordringer			
Andre kortsiktige fordringer		103 810	3 865
Konsernfordringer	1	1 344 954	1 050 000
Sum fordringer		1 448 764	1 053 865
Investeringer			
Aksjer og andeler i foretak i samme konsern	5		
Markedsbaserte aksjer	6	1 149 828	708 305
Markedsbaserte obligasjoner	6		
Andre markedsbaserte finansielle instrumenter	6		
Andre finansielle instrumenter	6	492 023	315 234
Sum investeringer		1 641 851	1 023 539
Bankinnskudd, kontanter og lignende			
Bankinnskudd, kontanter o.l.		336 211	301 806
Sum bankinnskudd, kontanter og lignende		336 211	301 806
Sum omløpsmidler		3 426 825	2 379 210
SUM EIENDELER		3 886 825	2 839 210



Balanse

Beløp i: NOK	Note	2023	2022
BALANSE - EGENKAPITAL OG GJELD			
Egenkapital			
Innskutt egenkapital			
Aksjekapital	7	30 000	30 000
Beholdning av egne aksjer	7		
Sum innskutt egenkapital		30 000	30 000
Opptjent egenkapital			
Annen egenkapital		2 871 749	1 864 174
Sum opptjent egenkapital		2 871 749	1 864 174
Sum egenkapital	4	2 901 749	1 894 174
Gjeld			
Langsiktig gjeld			
Utsatt skatt	3	13 930	
Sum avsetninger for forpliktelser		13 930	
Annen langsiktig gjeld			
Gjeld til kredittinstitusjoner	8	399 692	479 535
Langsiktig konserngjeld	1		
Sum annen langsiktig gjeld		399 692	479 535
Sum langsiktig gjeld		413 622	479 535
Kortsiktig gjeld			
Leverandørgjeld		4 269	4 403
Betalbar skatt	3		
Utbytte		450 000	350 000
Kortsiktig konserngjeld	1	106 732	106 732
Annen kortsiktig gjeld		10 453	4 365
Sum kortsiktig gjeld		571 454	465 501
Sum gjeld		985 076	945 036
SUM EGENKAPITAL OG GJELD		3 886 825	2 839 210



Balanse

Beløp i: NOK	Note	2023	2022
POSTER UTENOM BALANSEN			
Garantistillelser	8		
Pantstillelser	8		



Brønnøysundregistrene

ÅRSREGNSKAP FOR REGNSKAPSÅRET 2023 - GENERELL INFORMASJON

Journalnummer: 2024 422494

Enheten

Organisasjonsnummer: 914 439 906
Organisasjonsform: Aksjeselskap
Foretaksnavn: PROSJEKTUTVIKLING1 HOLDING AS
Forretningsadresse: Draugveien 76
4314 SANDNES

Regnskapsår

Årsregnskapets periode: 01.01.2023 - 31.12.2023

Konsern

Morselskap i konsern: Ja
Konsernregnskap lagt ved: Nei

Regnskapsregler

Regler for små foretak benyttet: Ja
Benyttet ved utarbeidelsen av
årsregnskapet til selskapet: Regnskapslovens alminnelige regler

Årsregnskapet fastsatt av kompetent organ

Bekreftet av representant for selskapet: VISTNES REGNSKAP AS
Dato for fastsettelse av årsregnskapet: 12.04.2024

Revisjon

Selskapet har besluttet at årsregnskapet
ikke skal revideres: Ja
Årsregnskapet er utarbeidet av ekstern
autorisert regnskapsfører: Ja
Ekstern autorisert regnskapsfører har i
løpet av regnskapsåret bistått ved den
løpende regnskapsføringen eller utført
andre tjenester for selskapet enn å
utarbeide årsregnskapet: Ja

Grunnlag for avgivelse

År 2023: Årsregnskap er elektronisk innlevert.
År 2022: Tall er hentet fra elektronisk innlevert årsregnskap fra 2023.

Det er ikke krav til at årsregnskapet m.v. som sendes til Regnskapsregisteret er undertegnet. Kontrollen på at dette er utført ligger hos revisor/enhetens øverste organ. Sikkerheten ivaretas ved at innsender har rolle/rettighet for innsending av årsregnskapet via Altinn, og ved at det bekreftes at årsregnskapet er fastsatt av kompetent organ.

Brønnøysundregistrene, 21.05.2024

Brønnøysundregistrene
Postadresse: Postboks 900, 8910 Brønnøysund
Telefon: 75 00 75 00
E-post: firmapost@brreg.no Internett: www.brreg.no
Organisasjonsnummer: 974 760 673



Organisasjonsnr: 914 439 906
PROSJEKTUTVIKLING1 HOLDING AS

RESULTATREGNSKAP

Beløp i: NOK	Note	2023	2022
RESULTATREGNSKAP			
Inntekter			
Annen driftsinntekt	1		145 139
Sum inntekter			145 139
Kostnader			
Lønnskostnad	2	4 156	
Avskrivning av driftsmidler og immaterielle eiendeler			106 542
Annen driftskostnad		32 701	66 148
Sum kostnader		36 857	172 690
Driftsresultat		-36 857	-27 551
Finansinntekter og finanskostnader			
Inntekt på investering i datterselskap		1 344 954	1 050 000
Annen renteinntekt		6 844	3 284
Annen finansinntekt		19 333	8 133
Verdiøkning markedsbaserte omløpsmidler		198 436	
Sum finansinntekter		1 569 566	1 061 417
Verdireduksjon markedsbaserte omløpsmidler			65 079
Annen rentekostnad		26 597	18 588
Annen finanskostnad		34 607	29 496
Sum finanskostnader		61 204	113 162
Netto finans		1 508 362	948 255
Ordinært resultat før skattekostnad			
Skattekostnad på resultat	3	13 930	
Ordinært resultat etter skattekostnad		1 457 575	920 704
Årsresultat	4	1 457 575	920 704
Årsresultat etter minoritetsinteresser		1 457 575	920 704
Totalresultat		1 457 575	920 704
Overføringer og disponeringer			
Ordinært utbytte		450 000	100 000



Tilleggsutbytte		250 000
Avsatt til annen egenkapital	1 007 575	570 704
Sum overføringer og disponeringer	1 457 575	920 704



Organisasjonsnr: 914 439 906
PROSJEKTUTVIKLING1 HOLDING AS

BALANSE

Beløp i: NOK	Note	2023	2022
BALANSE - EIENDELER			
Anleggsmidler			
Immaterielle eiendeler			
Utsatt skattefordel	3		
Finansielle anleggsmidler			
Investering i datterselskap	5	60 000	60 000
Investering i annet foretak i samme konsern	5		
Lån til foretak i samme konsern	1	400 000	400 000
Sum finansielle anleggsmidler		460 000	460 000
Sum anleggsmidler		460 000	460 000
Omløpsmidler			
Varer			
Fordringer			
Andre kortsiktige fordringer		103 810	3 865
Konsernfordringer	1	1 344 954	1 050 000
Sum fordringer		1 448 764	1 053 865
Investeringer			
Aksjer og andeler i foretak i samme konsern	5		
Markedsbaserte aksjer	6	1 149 828	708 305
Markedsbaserte obligasjoner	6		
Andre markedsbaserte finansielle instrumenter	6		
Andre finansielle instrumenter	6	492 023	315 234
Sum investeringer		1 641 851	1 023 539
Bankinnskudd, kontanter og lignende			
Bankinnskudd, kontanter o. l.		336 211	301 806
Sum bankinnskudd, kontanter og lignende		336 211	301 806
Sum omløpsmidler		3 426 825	2 379 210
SUM EIENDELER		3 886 825	2 839 210
BALANSE - EGENKAPITAL OG GJELD			



Egenkapital			
Innskutt egenkapital			
Aksjekapital	7	30 000	30 000
Beholdning av egne aksjer	7		
Sum innskutt egenkapital		30 000	30 000
Opptjent egenkapital			
Annen egenkapital		2 871 749	1 864 174
Sum opptjent egenkapital		2 871 749	1 864 174
Sum egenkapital	4	2 901 749	1 894 174
Gjeld			
Langsiktig gjeld			
Utsatt skatt	3	13 930	
Sum avsetninger for forpliktelser		13 930	
Annen langsiktig gjeld			
Gjeld til kredittinstitusjoner	8	399 692	479 535
Langsiktig konserngjeld	1		
Sum annen langsiktig gjeld		399 692	479 535
Sum langsiktig gjeld		413 622	479 535
Kortsiktig gjeld			
Leverandørgjeld		4 269	4 403
Betalbar skatt	3		
Utbytte		450 000	350 000
Kortsiktig konserngjeld	1	106 732	106 732
Annen kortsiktig gjeld		10 453	4 365
Sum kortsiktig gjeld		571 454	465 501
Sum gjeld		985 076	945 036
SUM EGENKAPITAL OG GJELD		3 886 825	2 839 210
POSTER UTENOM BALANSEN			
Garantistillelser	8		
Pantstillelser	8		



Organisasjonsnr: 914 439 906
PROSJEKTUTVIKLING1 HOLDING AS

NOTEOPPLYSNINGER - SELSKAP - alle poster oppgitt i hele tall

Note
0

Antall årsverk i regnskapsåret
0.00

Sum Beløp

Balanseført verdi 31.12. Varige driftsmidler Immaterielle eiend.

Konsernregnskap

Morselskapet sitt navn

Forretningskontor for morselskapet

Begrunnelse for at datterselskap er utelatt fra konsolideringen

Samlet beløp - tilknyttet selskap Årets Fjorårets

Samlet beløp - foretak i samme konsern Årets Fjorårets

Samlet beløp - foretak i samme konsern Årets Fjorårets

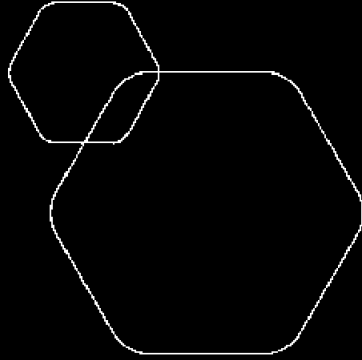
Samlet beløp - felles kontrollert virksomhet Årets Fjorårets

Pantstillelse Beløp

Beholdning av egne aksjer Antall Pålydende Andel av aksjek.



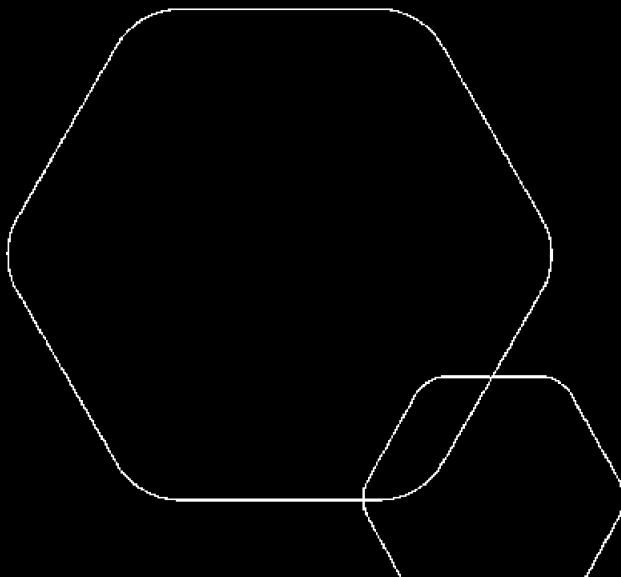
BankID Signing
Svein Olav Rege
2024-04-12



Årsregnskap 2023

Prosjektutvikling1 Holding AS

Resultatregnskap
Balanse
Noter til regnskapet




Org.nr.: 914 439 906



RESULTATREGNSKAP

PROSJEKTUTVIKLING1 HOLDING AS


DRIFTSINTEKTER OG DRIFTSKOSTNADER	Note	2023	2022
Annen driftsinntekt	1	0	145 139
Sum driftsinntekter		0	145 139
Lønnskostnad	2	4 156	0
Avskrivning av driftsmidler og immaterielle eiendeler		0	106 542
Annen driftskostnad		32 701	66 148
Sum driftskostnader		36 857	172 690
Driftsresultat		-36 857	-27 551
FINANSINTEKTER OG FINANSKOSTNADER			
Inntekt på investering i datterselskap		1 344 954	1 050 000
Annen renteinntekt		6 844	3 284
Annen finansinntekt		19 333	8 133
Verdøkning markedsbaserte omløpsmidler		198 436	0
Verdireduksjon markedsbaserte omløpsmidler		0	65 079
Annen rentekostnad		26 597	18 588
Annen finanskostnad		34 607	29 496
Resultat av finansposter		1 508 362	948 255
Resultat før skattekostnad		1 471 505	920 704
Skattekostnad på resultat	3	13 930	0
Resultat		1 457 575	920 704
Årsresultat	4	1 457 575	920 704
OVERFØRINGER			
Avsatt til utbytte		450 000	100 000
Tilleggsutbytte		0	250 000
Avsatt til annen egenkapital		1 007 575	570 704
Sum overføringer		1 457 575	920 704



BALANSE

PROSJEKTUTVIKLING1 HOLDING AS

EIENDELER	Note	2023	2022
FINANSIELLE ANLEGGSMIDLER			
Investeringer i datterselskap	5	60 000	60 000
Lån til foretak i samme konsern	1	400 000	400 000
Sum finansielle anleggsmidler		460 000	460 000
Sum anleggsmidler		460 000	460 000
OMLØPSMIDLER			
FORDRINGER			
Andre kortsiktige fordringer		103 810	3 865
Konsernfordringer	1	1 344 954	1 050 000
Sum fordringer		1 448 764	1 053 865
INVESTERINGER			
Markedsbaserte aksjer	6	1 149 828	708 305
Andre finansielle instrumenter	6	492 023	315 234
Sum investeringer		1 641 851	1 023 539
Bankinnskudd, kontanter o.l.		336 211	301 806
Sum omløpsmidler		3 426 825	2 379 210
Sum eiendeler		3 886 825	2 839 210



BALANSE

PROSJEKTUTVIKLING1 HOLDING AS

EGENKAPITAL OG GJELD	Note	2023	2022
EGENKAPITAL			
INNSKUTT EGENKAPITAL			
Aksjekapital	7	30 000	30 000
Sum innskutt egenkapital		30 000	30 000
OPPTJENT EGENKAPITAL			
Annen egenkapital		2 871 749	1 864 174
Sum opptjent egenkapital		2 871 749	1 864 174
Sum egenkapital	4	2 901 749	1 894 174
GJELD			
Utsatt skatt	3	13 930	0
Sum avsetning for forpliktelser		13 930	0
ANNEN LANGSIKTIG GJELD			
Gjeld til kredittinstitusjoner	8	399 692	479 535
Sum annen langsiktig gjeld		399 692	479 535
KORTSIKTIG GJELD			
Leverandørgjeld		4 269	4 403
Utbytte		450 000	350 000
Konserngjeld	1	106 732	106 732
Annen kortsiktig gjeld		10 453	4 365
Sum kortsiktig gjeld		571 454	465 501
Sum gjeld		985 076	945 036
Sum egenkapital og gjeld		3 886 825	2 839 210

Sandnes, 12.04.2024
Styret i Prosjektutvikling1 Holding AS

Svein Olav Rege
styreleder/daglig leder



PROSJEKTUTVIKLING1 HOLDING AS

Regnskapsprinsipper

Årsregnskapet er satt opp i samsvar med regnskapsloven og NRS 8 - God regnskapsskikk for små foretak.

SKATT

Skattekostnaden i resultatregnskapet omfatter både periodens betalbare skatt og endring i utsatt skatt. Utsatt skatt er beregnet med 22 % på grunnlag av de midlertidige forskjeller som eksisterer mellom regnskapsmessige og skattemessige verdier, samt ligningsmessig underskudd til fremføring ved utgangen av regnskapsåret. Skatteøkende og skattereduserende midlertidige forskjeller som reverserer eller kan reverseres i samme periode er utlignet og nettoført.

KLASSIFISERING OG VURDERING AV ANLEGGSMIDLER

Anleggsmidler omfatter eiendeler bestemt til varig eie og bruk. Anleggsmidler er vurdert til anskaffelseskost. Varige driftsmidler balanseføres og avskrives over driftsmidlets økonomiske levetid. Varige driftsmidler nedskrives til gjenvinnbart beløp ved verdifall som forventes ikke å være forbigående. Gjenvinnbart beløp er det høyeste av netto salgsverdi og verdi i bruk. Verdi i bruk er nåverdi av fremtidige kontantstrømmer knyttet til eiendelen. Nedskrivningen reverseres når grunnlaget for nedskrivningen ikke lenger er til stede.

KLASSIFISERING OG VURDERING AV OMLØPSMIDLER

Omløpsmidler og kortsiktig gjeld omfatter normalt poster som forfaller til betaling innen ett år etter balansedagen, samt poster som knytter seg til varekretsløpet. Omløpsmidler vurderes til laveste verdi av anskaffelseskost og virkelig verdi. Dette gjelder ikke de markedsbaserte verdipapirene, som vurderes til markedsverdi.

AKSJER I DATTERSELSKAP

Datterselskap vurderes etter kostmetoden i selskapsregnskapet. Investeringen er vurdert til anskaffelseskost for aksjene med mindre nedskrivning har vært nødvendig. Det er foretatt nedskrivning til virkelig verdi når verdifall skyldes årsaker som ikke kan forventes å være forbigående og det må anses nødvendig etter god regnskapsskikk. Nedskrivninger er reversert når grunnlaget for nedskrivning ikke lenger er til stede.

Utbytte, konsernbidrag og andre utdelinger fra datterselskap er inntektsført samme år som det er avsatt i givers regnskap. Overstiger utbytte / konsernbidraget andelen av opptjent resultat etter anskaffelsestidspunktet, representerer den overskytende del tilbakebetaling av investert kapital, og utdelingene er fratrukket investeringens verdi i balansen til morselskapet.

FORDRINGER

Kundefordringer og andre fordringer oppføres til pålydende etter fradrag for avsetning til forventet tap. Avsetning til tap gjøres på grunnlag av en individuell vurdering av de enkelte fordringene.

MARKEDSBASERTE VERDIPAPIRER

Markedsbaserte verdipapirer vurderes til markedsverdi ved utgangen av året.



PROSJEKTUTVIKLING1 HOLDING AS

Note 1 Mellomværende med selskap i samme konsern

	2023	2022
Fordringer		
Lån til foretak i samme konsern	400 000	400 000
Andre kortsiktige fordringer konsern	1 344 954	1 050 000
Sum	1 744 954	1 450 000
Gjeld		
Annen kortsiktig gjeld konsern	106 732	106 732
Sum	106 732	106 732

I 2022 solgte selskapet et driftsmiddel til datterselskap for kr 550 000 med gevinst på kr 145 139.

Note 2 Antall årsverk

Selskapet har i 2023 sysselsatt 0 årsverk.



PROSJEKTUTVIKLING1 HOLDING AS

Note 3 Skatt

<u>Årets skattekostnad</u>	<u>2023</u>	<u>2022</u>
Resultatført skatt på ordinært resultat:		
Betalbar skatt	0	0
Endring i utsatt skatt	13 930	0
Skattekostnad ordinært resultat	13 930	0
Skattepliktig inntekt:		
Resultat før skatt	1 471 505	920 704
Permanente forskjeller	-1 387 274	-976 808
Endring i midlertidige forskjeller	6 176	-34 302
Anvendelse av fremførbart underskudd	-90 406	0
Skattepliktig inntekt	1	-90 406
Betalbar skatt i balansen:		
Betalbar skatt på årets resultat	-31 890	0
Betalbar skatt på mottatt konsernbidrag	31 890	0
Sum betalbar skatt i balansen	0	0

Skatteeffekten av midlertidige forskjeller som har gitt opphav til utsatt skatt og utsatte skattefordeler, spesifisert på typer av midlertidige forskjeller

	<u>2023</u>	<u>2022</u>	<u>Endring</u>
Varige driftsmidler	24 702	30 878	6 176
Sum	24 702	30 878	6 176
Aksjer og andre verdipapirer	38 614	7 051	-31 563
Akkumulert fremførbart underskudd	0	-90 406	-90 406
Inngår ikke i beregningen av utsatt skatt	0	52 477	52 477
Grunnlag for utsatt skatt / skattefordel	63 316	0	-63 316
Utsatt skatt / skattefordel (22 %)	13 930	0	-13 930

I henhold til God regnskapsskikk for små foretak balanseføres ikke utsatt skattefordel.

Note 4 Egenkapital

	<u>Aksjekapital</u>	<u>Annen egenkapital</u>	<u>Sum egenkapital</u>
Pr. 31.12.2022	30 000	1 864 174	1 894 174
Årets resultat		1 457 575	1 457 575
Utbytte ordinært		-450 000	-450 000
Pr 31.12.2023	30 000	2 871 749	2 901 749



PROSJEKTUTVIKLING1 HOLDING AS

Note 5 Datterselskap, TS og FKV

	Kontor-kommune	Eierandel	Anskaffelses kost	Andel egenkapital	Andel resultat
DS/FKV/TS					
Prosjektutvikling 1 AS	Sandnes	100,0%	30 000	61 962	1 308 200
Prosjektutvikling1 Eiendom AS	Sandnes	100,0%	30 000	-4 105	-22 194
Sum			60 000	57 857	1 286 006

Note 6 Verdipapirer

	Anskaffelses kost	Balansført verdi
OMLØPSMIDLER		
Aksjefond	823 994	992 449
BW LPG LTD	63 163	69 901
BerGenBio ASA	5 088	12 752
DNB Global Indeks A	34 000	34 309
Idex	14 926	14 034
Polight AS	15 110	26 384
Verdipapirfond uten fritak	453 410	492 023
Sum	1 409 690	1 641 852

Note 7 Aksjonærer

AKSJEKAPITALEN I PROSJEKTUTVIKLING1 HOLDING AS PR. 31.12 BESTÅR AV:

	Antall	Pålydende	Bokført
Ordinære aksjer	30	1 000,0	30 000
Sum	30		30 000

EIERSTRUKTUR

De største aksjonærene i % pr. 31.12 var:

	Ordinære	Eierandel	Stemmeandel
Svein Olav Rege	30	100,0	100,0

AKSJER EIET AV MEDLEMMER I STYRET OG DAGLIG LEDER:

Navn	Verv	Ordinære
Svein Olav Rege	styreleder/daglig leder	30
Totalt antall aksjer		30



PROSJEKTUTVIKLING1 HOLDING AS

Note 8 Pantstillelser og garantier

	31.12.2023	31.12.2022
Pantsikret gjeld, pantstillelser og garantier		
Langsiktig gjeld til kredittinstitusjoner	399 692	479 535
Sum	399 692	479 535

Det er pant i motorvogn på kroner 699 068. Motorvogn eies av et annet selskap i samme konsern.



Posteringsdokumentasjon

Posteringer

Klient Prosjektutvikling1 Holding AS
Fødsels-/org.nr 914 439 906


Dato	Tekst	Beløp	Debet	Kredit
Tilleggsposteringer				
T1 Nordnet				
31.12.2023		1 504,00	8185 Tap innenfor fritaksmetode	8071 Aksjeutbytte utenfor fritak
31.12.2023		3 858,26		
31.12.2023		2,77	8150 Rentekostnad	
31.12.2023		132 286,34	1800 Nordnet kospriis	
31.12.2023		25 092,73	1801 Verdivjustering NN	8080 Urealisert Verdivkning Aksjer
31.12.2023		129 934,45		1915 Nordnet Bank AB
31.12.2023	Nordnet	0,40		9998 Øresavrunding
T2 Søderberg				
31.12.2023	Gevinst	14 633,00		8085 Gevinst Ved Aksjer (fritaksmetoden)
31.12.2023	Gevinst utfor fritak	842,00		8084 Gevinst Skattepl (Utenfor)
31.12.2023	Tap utfor fritak	2 301,00	8184 Tap Fradragsberetning (Utenfor)	
31.12.2023	Tap	4 756,00	8185 Tap innenfor fritaksmetode	
31.12.2023	Renteinntekt	476,00		8050 Annen renteinntekt
31.12.2023	Forvaltningshonorar	26 046,00	8086 Forvaltningshonorar Verdpapirer	
31.12.2023	Kjøp	287 590,00	1390 Verdpapirer - Obligasjoner	
31.12.2023	Renteinntekt	145 227,00	1870 Andre markedsbaserte finansielle instr.	1390 Verdpapirer - Obligasjoner
31.12.2023	Aksjefond	142 363,00	1810 Markedsbaserte aksjer og verdpapirfonds	1390 Verdpapirer - Obligasjoner
31.12.2023	Verdivjustering	31 562,00	1871 Verdivjustering andre finansielle instrum	8080 Urealisert Verdivkning Aksjer
31.12.2023	Verdivjustering	141 780,80	1811 Verdivjustering aksjefond	8080 Urealisert Verdivkning Aksjer
31.12.2023		302 810,37		1910 Bankinnskudd Verdpapirer
31.12.2023	Påløpt forvaltningshonorar ?	1 931,63		2970 Skyldig Forvaltningshonorar
T3 Omklassifisere til aksjer				
31.12.2023	Omklassifisere til aksjer	30 000,00	1301 Aksjer Prosjektutvikling1 Eiendom AS	1525 Aksjekapital PU1 Eiendom AS
31.12.2023	Omklassifisere til aksjer	30 000,00	1300 Aksjer Prosjektutvikling1 AS	1520 Aksjekapital PU1 drift AS
T4 Mottatt utbytte Prosjektutv 1 AS				
31.12.2023	Ordinært utbytte fra datter	1 200 000,00	1561 Fordring utbytte, ikke vedtatt	8000 Aksjeutbytte i norske datterselskap

Maestro Åsoppgjør

Prosjektutvikling1 Holding AS



BankID Signing
Svein Olav Rege
2024-04-12



Dato	Tekst	Beløp	Debet	Kredit
Tilleggsposter				
Disponeringer				
D6 Disponeringer				
31.12.2023	Utsatt skatt	13 930,00	8320 Endring utsatt skatt	2120 Utsatt skatteforpliktelse
31.12.2023	Avsatt utbytte	450 000,00	8920 Avsatt Til Utbytte	2800 Avsatt Til Utbytte
31.12.2023	Overført til annen egenkapital	1 007 574,80	8960 Overført Til Annen Egenka	2050 Annen Egenkapital
Konsernbidrag				
K1 Konsernbidrag fra Prosjektutvikling1 AS				
31.12.2023	Inntekt investering i DS	144 954,00		8002 Mottatt konsernbidrag
31.12.2023	Fordring konsernbidrag	144 954,00	1560 Fordring Prosjektutvikling 1 AS	

Vi bekrefter herved at ovennevnte poster er utført på bakgrunn av instruks fra oss.

Sandnes, 12.04.2024

Svein Olav Rege

Maestro Åsoppgjør

Prosjektutvikling1 Holding AS