



ÅRSREGNSKAPET FOR REGNSKAPSÅRET 2020 - GENERELL INFORMASJON

Enheten

Organisasjonsnummer: 990 318 077
Organisasjonsform: Aksjeselskap
Foretaksnavn: SÅKORNINVEST II AS
Forretningsadresse: c/o Vigdis Tveit
Lyngvollveien 10
4017 STAVANGER

Regnskapsår

Årsregnskapets periode: 01.01.2020 - 31.12.2020

Konsern

Morselskap i konsern: Nei

Regnskapsregler

Regler for små foretak benyttet: Ja
Benyttet ved utarbeidelsen av årsregnskapet til selskapet: Regnskapslovens alminnelige regler

Årsregnskapet fastsatt av kompetent organ

Bekreftet av representant for selskapet: Anders Are Berger
Dato for fastsettelse av årsregnskapet: 16.06.2021

Grunnlag for avgivelse

År 2020: Årsregnskapet er elektronisk innlevert
År 2019: Tall er hentet fra elektronisk innlevert årsregnskap fra 2020

Det er ikke krav til at årsregnskapet m.v. som sendes til Regnskapsregisteret er undertegnet. Kontrollen på at dette er utført ligger hos revisor/enhetens øverste organ. Sikkerheten ivaretas ved at innsender har rolle/rettighet for innsending av årsregnskapet via Altinn, og ved at det bekreftes at årsregnskapet er fastsatt av kompetent organ.

Brønnøysundregistrene, 22.06.2022



Resultatregnskap

Beløp i: NOK	Note	2020	2019
RESULTATREGNSKAP			
Inntekter			
Renter lån porteføljeselskap		232 469	358 935
Gevinst ved salg av aksjer	7		92 283 024
Sum inntekter		232 469	92 641 959
Kostnader			
Lønnskostnad	5	203 281	182 888
Nedskrivning av varige driftsmidler og immaterielle eiendeler	7, 7		7 722 172
Reversering av tidligere inntektsføring	7		
Rådgiverhonorar	6	1 170 000	3 626 176
Annen driftskostnad	5	169 043	347 601
Sum kostnader		1 542 324	11 878 837
Driftsresultat		-1 309 855	80 763 121
Finansinntekter og finanskostnader			
Annen renteinntekt		30 441	129 348
Annen finansinntekt	3	2 698 092	
Sum finansinntekter		2 728 533	129 348
Reversering av nedskrivning		-53 393	
Annen rentekostnad	3	543 181	3 516 090
Annen finanskostnad			1 700
Sum finanskostnader		489 789	3 517 790
Netto finans		2 238 744	-3 388 442
Ordinært resultat før skattekostnad		928 889	77 374 679
Skattekostnad på ordinært resultat	4		
Ordinært resultat etter skattekostnad		928 889	77 374 679
Årsresultat		928 889	77 374 679
Årsresultat etter minoritetsinteresser		928 889	77 374 679



Resultatregnskap

Beløp i: NOK	Note	2020	2019
Totalresultat		928 889	77 374 679
Overføringer og disponeringer			
Udekket tap		928 889	77 374 679
Sum overføringer og disponeringer		928 889	77 374 679



Balanse

Beløp i: NOK	Note	2020	2019
BALANSE - EIENDELER			
Anleggsmidler			
Immaterielle eiendeler			
Sum anleggsmidler		0	0
Omløpsmidler			
Varer			
Fordringer			
Andre kortsiktige fordringer		249 460	100 975
Sum fordringer		249 460	100 975
Investeringer			
Markedsbaserte aksjer	7	44 153 724	39 443 224
Konvertible og andre kortsiktige lån	7	5 410 000	3 550 000
Ansvarlige lån	7		250 000
Sum investeringer		49 563 724	43 243 224
Bankinnskudd, kontanter og lignende			
Bankinnskudd, kontanter o.l.		2 439 771	8 272 631
Sum bankinnskudd, kontanter og lignende		2 439 771	8 272 631
Sum omløpsmidler		52 252 955	51 616 830
SUM EIENDELER		52 252 955	51 616 830
BALANSE - EGENKAPITAL OG GJELD			
Egenkapital			
Innskutt egenkapital			
Aksjekapital	1, 2	36 262 500	36 262 500
Overkurs	1, 2		
Sum innskutt egenkapital		36 262 500	36 262 500



Balanse

Beløp i: NOK	Note	2020	2019
Opptjent egenkapital			
Udekket tap	2	76 377 209	77 766 149
Sum opptjent egenkapital		-76 377 209	-77 766 149
Sum egenkapital		-40 114 709	-41 503 649
Gjeld			
Langsiktig gjeld			
Annen langsiktig gjeld			
Ansvarlig lånekapital	3	92 117 627	92 937 167
Sum annen langsiktig gjeld		92 117 627	92 937 167
Sum langsiktig gjeld		92 117 627	92 937 167
Kortsiktig gjeld			
Annen kortsiktig gjeld		250 038	183 312
Sum kortsiktig gjeld		250 038	183 312
Sum gjeld		92 367 664	93 120 479
SUM EGENKAPITAL OG GJELD		52 252 955	51 616 830



Brønnøysundregistrene

ÅRSREGNSKAP FOR REGNSKAPSÅRET 2020 - GENERELL INFORMASJON

Journalnummer: 2021 497644

Enheten

Organisasjonsnummer: 990 318 077
Organisasjonsform: Aksjeselskap
Foretaksnavn: SÅKORNINVEST II AS
Forretningsadresse: c/o Vigdis Tveit
Lyngvollveien 10
4017 STAVANGER

Regnskapsår

Årsregnskapets periode: 01.01.2020 - 31.12.2020

Konsern

Morselskap i konsern: Nei

Regnskapsregler

Regler for små foretak benyttet: Ja
Benyttet ved utarbeidelsen av
årsregnskapet til selskapet: Regnskapslovens alminnelige regler

Årsregnskapet fastsatt av kompetent organ

Bekreftet av representant for selskapet: Anders Are Berger
Dato for fastsettelse av årsregnskapet: 16.06.2021

Revisjon

Årsregnskapet er utarbeidet av ekstern
autorisert regnskapsfører: Ja
Ekstern autorisert regnskapsfører har i
løpet av regnskapsåret bistått ved den
løpende regnskapsføringen eller utført
andre tjenester for selskapet enn å
utarbeide årsregnskapet: Ja

Grunnlag for avgivelse

År 2020: Årsregnskap er elektronisk innlevert.
År 2019: Tall er hentet fra elektronisk innlevert årsregnskap fra 2020.

Det er ikke krav til at årsregnskapet m.v. som sendes til Regnskapsregisteret er undertegnet. Kontrollen på at dette er utført ligger hos revisor/enhetens øverste organ. Sikkerheten ivaretas ved at innsender har rolle/rettighet for innsending av årsregnskapet via Altinn, og ved at det bekreftes at årsregnskapet er fastsatt av kompetent organ.

Brønnøysundregistrene, 17.07.2021

Brønnøysundregistrene
Postadresse: Postboks 900, 8910 Brønnøysund
Telefon: 75 00 75 00
E-post: firmapost@brreg.no Internett: www.brreg.no
Organisasjonsnummer: 974 760 673



Organisasjonsnr: 990 318 077
SÅKORNINVEST II AS

RESULTATREGNSKAP

Beløp i: NOK	Note	2020	2019
RESULTATREGNSKAP			
Inntekter			
Renter lån			
porteføljeselskap		232 469	358 935
Gevinst ved salg av aksjer	7		92 283 024
Sum inntekter		232 469	92 641 959
Kostnader			
Lønnskostnad	5	203 281	182 888
Nedskrivning av varige driftsmidler og immaterielle eiendeler	7, 7		7 722 172
Reversering av tidligere inntektsføring	7		
Rådgiverhonorar	6	1 170 000	3 626 176
Annen driftskostnad	5	169 043	347 601
Sum kostnader		1 542 324	11 878 837
Driftsresultat		-1 309 855	80 763 121
Finansinntekter og finanskostnader			
Annen renteinntekt		30 441	129 348
Annen finansinntekt	3	2 698 092	
Sum finansinntekter		2 728 533	129 348
Reversering av nedskrivning		-53 393	
Annen rentekostnad	3	543 181	3 516 090
Annen finanskostnad			1 700
Sum finanskostnader		489 789	3 517 790
Netto finans		2 238 744	-3 388 442
Ordinært resultat før skattekostnad			
Skattekostnad på ordinært resultat	4	928 889	77 374 679
Ordinært resultat etter skattekostnad		928 889	77 374 679
Årsresultat		928 889	77 374 679
Årsresultat etter minoritetsinteresser		928 889	77 374 679
Totalresultat		928 889	77 374 679
Overføringer og disponeringer			



Udekket tap	928 889	77 374 679
Sum overføringer og disponeringer	928 889	77 374 679



Organisasjonsnr: 990 318 077
SÅKORNINVEST II AS

BALANSE

Beløp i: NOK	Note	2020	2019
BALANSE - EIENDELER			
Anleggsmidler			
Immaterielle eiendeler			
Sum anleggsmidler		0	0
Omløpsmidler			
Varer			
Fordringer			
Andre kortsiktige fordringer		249 460	100 975
Sum fordringer		249 460	100 975
Investeringer			
Markedsbaserte aksjer	7	44 153 724	39 443 224
Konvertible og andre kortsiktige lån	7	5 410 000	3 550 000
Ansvarlige lån	7		250 000
Sum investeringer		49 563 724	43 243 224
Bankinnskudd, kontanter og lignende			
Bankinnskudd, kontanter o. l.		2 439 771	8 272 631
Sum bankinnskudd, kontanter og lignende		2 439 771	8 272 631
Sum omløpsmidler		52 252 955	51 616 830
SUM EIENDELER		52 252 955	51 616 830
BALANSE - EGENKAPITAL OG GJELD			
Egenkapital			
Innskutt egenkapital			
Aksjekapital	1, 2	36 262 500	36 262 500
Overkurs	1, 2		
Sum innskutt egenkapital		36 262 500	36 262 500
Opptjent egenkapital			
Udekket tap	2	76 377 209	77 766 149
Sum opptjent egenkapital		-76 377 209	-77 766 149
Sum egenkapital		-40 114 709	-41 503 649
Gjeld			



Langsiktig gjeld		
Annen langsiktig gjeld		
Ansvarlig lånekapital	3	
Sum annen langsiktig gjeld	92 117 627	92 937 167
Sum langsiktig gjeld	92 117 627	92 937 167
Kortsiktig gjeld		
Annen kortsiktig gjeld	250 038	183 312
Sum kortsiktig gjeld	250 038	183 312
Sum gjeld	92 367 664	93 120 479
SUM EGENKAPITAL OG GJELD	52 252 955	51 616 830



Organisasjonsnr: 990 318 077
SÅKORNINVEST II AS

NOTEOPPLYSNINGER - SELSKAP - alle poster oppgitt i hele tall

Note

Antall aksjer og aksjeeiere

Aksjeklasse	Ant. aksjer	Pålydende	Bokført verdi
A-aksjer	35762500.00	1.00	35762500.00
B-aksjer	500000.00	1.00	500000.00

Aksjeeiere - fritekst	Antall	Eierandel	Aksjeklasse
Statoil Innovation AS	4872847.00	13.44%	A-aksjer
Statoil Innovation AS	57307.00	0.16%	B-aksjer
SR Investering AS	3655085.00	10.08%	A-aksjer
SR Investering AS	57307.00	0.16%	B-aksjer
Vekstfondet AS	2924072.00	8.06%	A-aksjer
Vekstfondet AS	45845.00	0.13%	B-aksjer
Lyse Energi AS	2193054.00	6.05%	A-aksjer
Lyse Energi AS	34384.00	0.09%	B-aksjer
DnB Bank ASA	1827547.00	5.04%	A-aksjer
DnB Bank ASA	28653.00	0.08%	B-aksjer
Rugland Investering AS	1462036.00	4.03%	A-aksjer
Rugland Investering AS	22923.00	0.06%	B-aksjer
Styrbjørn AS	1462036.00	4.03%	A-aksjer
Styrbjørn AS	22923.00	0.06%	B-aksjer
Bimi AS	862683.00	2.38%	A-aksjer
Bimi AS	11461.00	0.03%	B-aksjer
Freyer Consulting AS	731017.00	2.02%	A-aksjer
Freyer Consulting AS	11461.00	0.03%	B-aksjer
Lærdal Finans AS	731017.00	2.02%	A-aksjer
Lærdal Finans AS	11461.00	0.03%	B-aksjer
Sandnes Sparebank	731017.00	2.02%	A-aksjer
Sandnes Sparebank	11461.00	0.03%	B-aksjer
Stangeland Gruppen AS	731017.00	2.02%	A-aksjer
Stangeland Gruppen AS	11461.00	0.03%	B-aksjer
Svithun Finans AS	731017.00	2.02%	A-aksjer
Svithun Finans AS	11461.00	0.03%	B-aksjer
Tomte Forvaltning AS	731017.00	2.02%	A-aksjer
Tomte Forvaltning AS	11461.00	0.03%	B-aksjer
Såkorninvest II Management	292394.00	0.81%	A-aksjer
Såkorninvest II Management	104586.00	0.29%	B-aksjer
Såkorn Holding AS	394992.00	1.09%	A-aksjer
Rogaland Vekst AS	336025.00	0.93%	A-aksjer
Rogaland Vekst AS	11461.00	0.03%	B-aksjer
Spring Capital AS	336025.00	0.93%	A-aksjer
Spring Capital AS	11461.00	0.03%	B-aksjer
Norsk Hydro ASA	244269.00	0.67%	A-aksjer
Norsk Hydro ASA	22923.00	0.06%	B-aksjer
Anbjørn Øglend AS	131671.00	0.36%	A-aksjer
Brødrene Risa AS	131664.00	0.36%	A-aksjer
Sum	Sum antall	Sum eierandel	
	26012502.00	71.73%	

Note



Ytelser til ledende personer

Er det gitt ytelser til ledende person: Nei

Ytelser til daglig leder

<u>Ytelser</u>	<u>Lønn</u>	<u>Pensj.forpl.</u>	<u>Andre godtgj.</u>
----------------	-------------	---------------------	----------------------

Note

Antall årsverk i regnskapsåret

Virksomheten har hatt følgende antall årsverk:

0.00

Note

Lån og sikkerhetsstillelse til ledende personer og aksjeeiere

Er det gitt lån eller sikkerhetsstillelse til ledende personer: Nei



ÅRSREGNSKAPET 2020

SÅKORNINVEST II AS

ORGANISASJONSNUMMER 990 318 077

- Styrets årsberetning
- Resultatregnskap
- Balanse
- Noter
- Uavhengig revisors beretning



DocuSign Envelope ID: 569B651E-5740-4A9F-A81D-9C5A8BA88D2D

Såkorninvest II AS

Styrets årsberetning 2020

Såkorninvest II AS (Fondet) er et privat investeringselskap som på forretningsmessig grunnlag investerer i norske selskaper i en etablerings- og tidlig utviklingsfase. Fondet ble etablert i september 2006 og opptrer som en aktiv og langsiktig investor. Fondet inngikk pr. mai 2009 ny rådgivningsavtale med Procom Venture i Stavanger som rådgiver til Fondet. Alle investerings- og salgsbeslutninger vedtas av styret. Fondet har forretningsadresse i Stavanger.

Såkorninvest II AS er ett av fire landsdekkende såkornfond i Norge under en statlig såkornordning som ble vedtatt av Stortinget i statsbudsjettet for 2005. De øvrige selskapene er etablert i Oslo, Bergen og Trondheim.

Selskapene i porteføljen har blitt forsinket på veien mot å nå sine mål som et resultat av covid-relaterte utfordringer. Dette har igjen forsinket mulighetene for å realisere investeringene. Den eneste realisasjonen i 2020 var Mera. Investeringen var tidligere nedskrevet til null, slik at realisasjonen medførte en regnskapsmessig gevinst på rundt NOK 50.000. Beslutningen om å forlenge Fondets levetid med inntil to år bedrer utsiktene til å realisere den gjenværende porteføljen med gevinst. Arbeidet med realisasjoner fortsetter, og målet er å realisere porteføljen så snart dette er mulig å gjennomføre til akseptable betingelser.

Investeringer og verdivurderinger

I 2020 er det gjennomført oppfølgingsinvesteringer på 6,5 millioner i Hammertech. Samlede investeringer i porteføljen siden oppstart av Fondet er 189,9 millioner. Så langt er det realisert verdier for 151 millioner, mens anslått virkelig verdi (IPEV) av den gjenværende investeringsporteføljen er 74,5 millioner. Det er ikke gjennomført nedskrivninger i 2020, og regnskapsmessig verdi av porteføljen er 49,5 millioner.

For ordens skyld gjøres det oppmerksom på at IPEV-reglene (tidligere EVCA), som ligger til grunn for kvartalsrapporteringen, avviker fra regnskapsprinsippene. I regnskapet er verdien av investeringsporteføljen det laveste av investert beløp og virkelig verdi, mens IPEV-reglene tillater å benytte en virkelig verdi som er høyere enn investert beløp.

Resultat og balanse

Driftsresultatet er negativt med NOK 1.309.855. Resultat av finansposter er 2.238.744 og inkluderer benyttet tapsfond i forbindelse med realisasjon av Mera. Årsresultatet viser et overskudd på NOK 928.889. Fondets bokførte egenkapital ved årsskiftet er minus NOK 40.114.709. Fondet har således negativ egenkapital, men er i sin helhet finansiert med ansvarlig kapital, har god kontroll på sine forpliktelser og kan i stor grad påvirke fremtidige kostnader.

Fondet har besluttet å forlenge levetiden til 31.12.23, og regnskapet er avlagt basert på denne forutsetningen. Investinor har akseptert søknad om å forlenge lånet, slik at siste dato for forfall er oktober 2023. På denne bakgrunn er forutsetningen om fortsatt drift lagt til grunn ved utarbeidelsen av regnskapet i samsvar med regnskapsloven § 3-3.

Styret mener at årsregnskapet gir et rettviseende bilde av Såkorninvest II AS' eiendeler og gjeld, finansielle stilling og resultat.

Kapitalforhold

Såkorninvest II AS' kapitalstruktur består av 12,5% egenkapital og 87,5% ansvarlige lån. Fondets totale kommitterte kapital innbetales i transjer der samme forholdstall gjelder, for den enkelte transje. Total kommitterte kapital ved etableringen av Fondet var NOK 341.350.000. I 2013 ble den totale kommitterte kapitalen satt ned slik at Fondet nå har en total kommitterte kapital til investering og drift på NOK 300.100.000. Såkorninvest II AS sin kapitalstruktur består av kommitterte kapital fra private investorer på totalt NOK. 150.100.000 fordelt på NOK 37.600.000 i kommittert aksjekapital og NOK 112.500.000 i ansvarlige lån. Videre har Innovasjon Norge inngått avtale om å yte Fondet et ansvarlig lån på inntil NOK 150.000.000. Private investorer og Innovasjon Norge har gjort avtale om å betale den kommitterte kapitalen til Fondet i transjer etter hvert som det oppstår et likviditetsbehov knyttet til Fondets investeringer og drift. Det er pr. 31.12.2020 kalt inn 289.000.000. Fondets gjenstående kommitterte kapital til investering og drift utgjorde pr. 31.12.2020 NOK 11.000.000.

Arbeidsmiljø

Fondet har ingen ansatte.



DocuSign Envelope ID: 569B651E-5740-4A9F-A81D-9C5A8BA88D2D

Likestilling

Selskapet har en innarbeidet policy som tar sikte på at det ikke fremkommer forskjellsbehandling grunnet kjønn. Sårkorninvest II AS har 1 kvinne og 7 menn i styret.

Forsknings- og utviklingsaktiviteter

Sårkorninvest II AS har ikke egne forsknings- eller utviklingsaktiviteter.

Selskapets risiko

Sårkorninvest II AS er ikke eksponert for valutarisiko ettersom selskapets inntekter, utgifter og investeringer foretas i norske kroner. Fondet har begrenset likviditetsrisiko ettersom Fondet er fullfinansiert og har en betydelig tilgjengelig trekkrettighet. Sårkorninvest II AS har foretatt deler av sine porteføljeinvesteringer i form av lån, og avhengig av resultatutviklingen i porteføljeselskapene vil det kunne knyttes kreditt risiko knyttet til disse investeringene.

Påvirkning av ytre miljø


Selskapets virksomhet medfører verken forurensning eller utslipp som kan være til skade for miljøet.


Utsikter framover


Generalforsamlingen har besluttet å utsette oppløsning av Fondet til 31. desember 2023, basert på en vurdering av at forventet avkastning vil øke vesentlig dersom Fondet ikke er bundet til å realisere alle gjenværende investeringer i 2021.

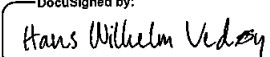
Det pågår prosesser for realisasjon av selskapene i porteføljen. Planer for realisasjon er basert på at Fondet selger sammen med de øvrige aksjonærene fordi verdien forventes å være høyere enn om Fondet alene selger sine aksjer. Fondet er derfor avhengig av enighet med de øvrige aksjonærene om å gjennomføre salg av de enkelte selskapene.

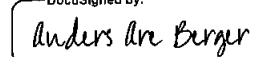
Stavanger, 16.06.2021

DocuSigned by:

CED388B89F6A48C...
Stian Helgøy
Styreleder

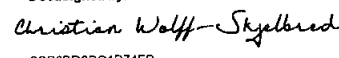
DocuSigned by:

E09779BAE554463...
Ole Rugland

DocuSigned by:

3DC887FAC450499...
Runar Areklett


DocuSigned by:

8A79E468FE74E4...
Hans Wilhelm Vedøy

DocuSigned by:

49CBFA442FA943E...
Anders Berger
Daglig leder

DocuSigned by:
Kristin Palmesen Solvang
89780F58C754DC...
Kristin Palmesen Solvang

DocuSigned by:

C2D8BD0DC1D74FD...
Christian Wolff-Skjelbred


Inge Brigit Aarbakke

DocuSigned by:

430CFB063E764DC...
Terje Fanebust



DocuSign Envelope ID: 569B651E-5740-4A9F-A81D-9C5A8BA88D2D

Resultatregnskap			
Så Korninvest II AS			
Driftsinntekter og driftskostnader	Note	2020	2019
Renter lån porteføljeselskap		232 469	358 935
Gevinst ved salg av aksjer	7	0	92 283 024
Sum driftsinntekter		<u>232 469</u>	<u>92 641 959</u>
Lønnskostnad	5	203 281	182 888
Rådgiverhonorar	6	1 170 000	3 626 176
Nedskrivning aksjer og lån porteføljeselskaper	7	0	7 722 172
Annen driftskostnad	5	169 043	347 601
Sum driftskostnader		<u>1 542 324</u>	<u>11 878 837</u>
Driftsresultat		<u>-1 309 855</u>	<u>80 763 121</u>
Finansinntekter og finanskostnader			
Annen renteinntekt		30 441	129 348
Annen finansinntekt	3	2 698 092	0
Reversering av nedskrivning		-53 393	0
Annen rentekostnad	3	543 181	3 516 090
Annen finanskostnad		0	1 700
Resultat av finansposter		<u>2 238 744</u>	<u>-3 388 442</u>
Ordinært resultat før skattekostnad		928 889	77 374 679
Skattekostnad på ordinært resultat	4	0	0
Ordinært resultat		<u>928 889</u>	<u>77 374 679</u>
Årsresultat		<u>928 889</u>	<u>77 374 679</u>
Overføringer			
Avsatt til dekning av tidligere udekket tap		928 889	77 374 679
Sum overføringer		<u>928 889</u>	<u>77 374 679</u>



DocuSign Envelope ID: 569B651E-5740-4A9F-A81D-9C5A8BA88D2D

Balanse			
Såkorninvest II AS			
Eiendeler	Note	2020	2019
Omløpsmidler			
Fordringer			
Andre kortsiktige fordringer		249 460	100 975
Sum fordringer		<u>249 460</u>	<u>100 975</u>
Investeringer			
Investeringer i aksjer	7	44 153 724	39 443 224
Konvertible og andre kortsiktige lån	7	5 410 000	3 550 000
Ansvarlige lån	7	0	250 000
Sum investeringer		<u>49 563 724</u>	<u>43 243 224</u>
Bankinnskudd, kontanter o.l.		2 439 771	8 272 631
Sum omløpsmidler		<u>52 252 955</u>	<u>51 616 830</u>
Sum eiendeler		<u>52 252 955</u>	<u>51 616 830</u>



DocuSign Envelope ID: 569B651E-5740-4A9F-A81D-9C5A8BA88D2D

Balanse			
Såkorninvest II AS			
Egenkapital og gjeld	Note	2020	2019
Innskutt egenkapital			
Aksjekapital	1, 2	36 262 500	36 262 500
Sum innskutt egenkapital		<u>36 262 500</u>	<u>36 262 500</u>
Opptjent egenkapital			
Udekket tap	2	-76 377 209	-77 766 149
Sum opptjent egenkapital		<u>-76 377 209</u>	<u>-77 766 149</u>
Sum egenkapital		<u>-40 114 709</u>	<u>-41 503 649</u>
Gjeld			
Annen langsiktig gjeld			
Ansvarlige lån	3	92 117 627	92 937 167
Sum annen langsiktig gjeld		<u>92 117 627</u>	<u>92 937 167</u>
Kortsiktig gjeld			
Annen kortsiktig gjeld		250 038	183 312
Sum kortsiktig gjeld		<u>250 038</u>	<u>183 312</u>
Sum gjeld		<u>92 367 664</u>	<u>93 120 479</u>
Sum egenkapital og gjeld		<u>52 252 955</u>	<u>51 616 830</u>

Stavanger, 16.06.2021
Styret i Såkorninvest II AS

<p>DocuSigned by: CED308B90F6446C</p> <p>Stian Helgøy Styreleder</p>	<p>DocuSigned by: 3DGS87FAC459459...</p> <p>Inge Brigte Aarbakke Styremedlem</p>	<p>DocuSigned by: EC677CBAE554403</p> <p>Ole Rugland Styremedlem</p>
<p>DocuSigned by: 8A79E406EEF74E3</p> <p>Hans Wilhelm Vedøy Styremedlem</p>	<p>DocuSigned by: 3DGS87FAC459459...</p> <p>Runar Areklett Styremedlem</p>	<p>DocuSigned by: 087099E38079420</p> <p>Kristin Palmesen Solvang Styremedlem</p>
<p>DocuSigned by: 430CFD303E754DC</p> <p>Terje Roalsvig Fanebust Styremedlem</p>	<p>DocuSigned by: C2D8B00DC1D74ED</p> <p>Christian Andre Wolff-Skjelbred Styremedlem</p>	<p>DocuSigned by: 49CBEA442F8A93E</p> <p>Anders Are Berger Daglig leder</p>



SåkorninVest II AS

Noteopplysninger til årsregnskapet 2020

Regnskapsprinsipper

Årsregnskapet er satt opp i samsvar med regnskapsloven og god regnskapskikk.

Salgsinntekter

Gevinst ved salg av aksjer i porteføljebedriftene inntektsføres i det året salget skjer. Salget vil anses skjedd i det risiko og kontroll over aksjen og dens verdikutvikling er gått over til kjøper. Utbytte inntektsføres i det året det mottas. Tjenester inntektsføres i takt med utførelsen. Renteinntekter på ansvarlige lån inntektsføres etter hvert som de opptjenes.

Klassifisering og vurdering av balanseposter

Eiendeler bestemt til varig eie eller bruk er klassifisert som anleggsmidler. Eiendeler som er tilknyttet varekretsløpet er klassifisert som omløpsmidler. Fordringer klassifiseres som omløpsmidler hvis de skal tilbakebetales i løpet av ett år etter utbetalingstidspunktet. For gjeld legges analoge kriterier til grunn.

Omløpsmidler vurderes til det laveste av anskaffelseskost og virkelig verdi. Kortsiktig gjeld balanseføres til nominelt beløp.

Investeringer i aksjer

Investeringer i aksjer konsolideres ikke fordi formålet med investeringene er å avhende hele eller deler av den enkelte investeringen etter gjennomført strukturering og utvikling. Slike investeringer er i sin karakter forbigående og er derfor i henhold til god regnskapskikk medtatt som omløpsmiddel. Dette gjelder alle aksjeinvesteringer uansett eierandel. Aksjene bokføres i henhold til laveste verdis prinsipp per enkeltaksje, det vil si at aksjene nedskrives til markedsverdi dersom denne er lavere enn kostprisen på aksjene.

For aksjene gjøres det en verddivurdering av markedsverdien for samtlige investeringer for å vurdere behovet for eventuelle nedskrivninger.

Ansvarlige lån

Ansvarlige lån til porteføljebedrifter er av samme begrunnelse som for aksjeinvesteringene vurdert som omløpsmidler. Lånene er oppført i balansen til pålydende. For tapsutsatte engasjement foretas det individuell avsetning for sannsynlig tap etter en individuell vurdering av realisasjonsverdien for det enkelte utlån.

Opsjoner og konverteringsretter

Opsjoner og konverteringsretter er bokført til laveste verdis prinsipp. Det betyr at dersom det er betalt en pris for opsjonen eller konverteringsretten vil dette være instrumentets kostpris. Dersom egenverdien av instrumentet vurdert til markedsverdi er lavere enn kostprisen vil det foretas nedskrivning av den balanseførte verdien. Markedsverdien av opsjoner og konverteringsretter er beregnet og opplyst i note.

Ansvarlige lån fra investitor

I avtalen om ansvarlig lån fra investitor er det knyttet en rettighet som gjør at selskapet kan føre 50 % av realiserede tap på enkeltinvesteringene og tilhørende påløpt rente som en reduksjon av det ansvarlige lånet innenfor en ramme på 25 % av det som faktisk er utbetalt. Dette gjøres løpende etter hvert som tapene på investeringene i porteføljebedriftene realiseres.

Øvrige fordringer

Øvrige fordringer er oppført i balansen til pålydende etter fradrag for avsetning til forventet tap. Avsetning til tap gjøres på grunnlag av individuelle vurderinger av de enkelte fordringene.

Garantiansvar

Forventede utbetalinger på avgitte garantier knyttet til porteføljeselskaper kostnadsføres i det året forventningen oppstår, og føres som avsetning i balansen. Vurderingen baseres på sannsynligheten for at utbetaling må foretas og det ikke kan antas å få dekket garantibeløpet.

Skatt

Skattekostnaden i resultatregnskapet omfatter både periodens betalbare skatt og endring i utsatt skatt. Utsatt skatt beregnes med aktuell skattesats på grunnlag av de midlertidige forskjeller som eksisterer mellom regnskapsmessige og skattemessige verdier, samt eventuelt ligningsmessig underskudd til fremføring ved utgangen av regnskapsåret. Skatteøkende og skattereduserende midlertidige forskjeller som reverserer eller kan reversere i samme periode er utlignet.

Netto utsatt skattefordel balanseføres ikke, i samsvar med unntaksreglene for små foretak. Skatt på avgitt konsernbidrag som er ført som økt kostpris på aksjer i andre selskaper, og skatt på mottatt konsernbidrag som er ført direkte mot egenkapitalen, er ført direkte mot skatt i balansen (føringen skjer mot betalbar skatt hvis konsernbidraget har hatt virkning på betalbar skatt og mot utsatt skatt hvis konsernbidraget har hatt virkning på utsatt skatt).



SåkorninVest II AS

Noteopplysninger til årsregnskapet 2020

Note 1 Aksjekapital og aksjonærinformasjon

Aksjekapitalen består av

	Antall	Pålydende	Bokført
A-aksjer	35 762 500	1	35 762 500
B-aksjer	500 000	1	500 000
Sum	36 262 500		36 262 500

A-aksjene har utbyttepreferanse tilsvarende tegningskursen på NOK 1 pr. aksje, med tillegg av 7 % påløpt rente p.a. B-aksjene har preferanse for alle øvrige utdelinger fra selskapet.

Kun A-aksjene har stemmerett i generalforsamlingen. For øvrig er aksjene likestilte.

Pr. 31.12.20 er det følgende aksjonærer i SåkorninVest II AS

	A-aksjer	B-aksjer	Sum aksjer	Eierandel
Equinor Ventures AS	7 172 988	80 230	7 253 218	20,00 %
Finstart Nordic AS	5 901 279	66 006	5 967 285	16,46 %
Lyse AS	3 074 144	34 384	3 108 528	8,57 %
DNB Bank ASA	2 561 788	28 653	2 590 441	7,14 %
Stavanger Investering AS	2 049 427	22 923	2 072 350	5,71 %
Styrbjørn AS	2 049 427	22 923	2 072 350	5,71 %
Bimi AS	1 366 282	15 281	1 381 563	3,81 %
Freyer Forvaltning AS	1 024 716	11 461	1 036 177	2,86 %
Lærdal Finans AS	1 024 716	11 461	1 036 177	2,86 %
Sandnes Sparebank	1 024 716	11 461	1 036 177	2,86 %
Såkorn Holding AS	1 024 716	11 461	1 036 177	2,86 %
Sviithun Finans AS	1 024 716	11 461	1 036 177	2,86 %
Tomte Forvaltning AS	1 024 716	11 461	1 036 177	2,86 %
Stangeland Gruppen AS	1 024 716	11 461	1 036 177	2,86 %
Sparebanken Vest AS	777 714	8 699	786 413	2,17 %
Sunnhordland Kraftlag AS	777 714	8 699	786 413	2,17 %
Haugaland Kraft AS	777 714	8 699	786 413	2,17 %
Westcon Yards AS	466 447	5 219	471 666	1,30 %
Eidesvik Invest AS	466 447	5 219	471 666	1,30 %
Procom Venture AS	409 865	4 586	414 451	1,14 %
Prima Green AS	341 579	3 821	345 400	0,95 %
Risa Eiendommer AS	341 568	3 820	345 388	0,95 %
Snøkklokke AS	55 105	611	55 716	0,15 %
PV Invest IV AS	0	100 000	100 000	0,28 %
Totalt antall aksjer	35 762 500	500 000	36 262 500	100,00 %

Styremedlem Ole Rugland eier aksjer i selskapet indirekte gjennom selskapet Stavanger Investering AS

Styremedlem Inge Brigt Aarbakke eier aksjer indirekte gjennom selskapet Bimi AS.

Daglig leder Anders Are Berger eier aksjer gjennom selskapet PV Invest IV AS og Procom Venture AS.

I 2021 så har aksjonær Lyse AS overført eierskapet i fondet til nystiftet selskap Lyse Vekst AS.



SåkorninVest II AS

Noteopplysninger til årsregnskapet 2020

Note 2 Egenkapital

Arets endring i egenkapital	Aksjekapital	Udekket tap	Sum
Egenkapital 31.12.	36 262 500	-77 766 149	-41 503 649
Ikke registrert kapitalforhøyelse	0	460 051	460 051
Årets resultat	0	928 889	928 889
Egenkapital 31.12.	36 262 500	-76 377 209	-40 114 709

Innbetalt kapital / restkommitering pr 31.12.2020

	Total	Innbetalt kapital		Restkommitering til innbetaling		
		Ansvarlig lån (inkl. tilb.bet. og oppstartskost)	Innbetalt aksjekapital (inkl.stiftelse)	Rest-kommitering til innbetaling	Herav rest ansvarlig lån	Herav rest aksjekapital
Kommitert beløp	150 000 000	107 287 500	36 262 500	6 450 000	5 212 500	1 237 500
Totalt private aksjonærer	100 000	0	100 000	0	0	0
Stiftelseskapital	150 000 000	143 450 000	0	6 550 000	6 550 000	0
Investinor	300 100 000	250 737 500	36 362 500	13 000 000	11 762 500	1 237 500
Sum	300 100 000	250 737 500	36 362 500	13 000 000	11 762 500	1 237 500

I januar 2021 ble det gjort en kapitalforhøyelse i selskapet på kr 500.000 samt økning av ansvarlig lån på kr 1.500.000.

Av dette ble henholdsvis kr 460.051 og kr 1.378.763 innbetalt i desember 2020.

Disse tallene er ikke reflektert i tabellen ovenfor.

Selskapet har negativ bokført egenkapital, men Såkorninvest II AS er i vesentlig grad finansiert med ansvarlig kapital. Selskapet har således tilfredstillende finansiering fra eierne og Investinor.

Note 3 Ansvarlige lån

	2020	2019
Innbetalt ansvarlig lån fra private	107 287 500	107 287 500
Oppstartskostnader dekket av lån fra private	3 350 000	3 350 000
Netto innbetalt ansvarlig lån fra private	103 937 500	103 937 500
Innbetalt ansvarlig lån fra Investinor	143 450 000	143 450 000
Brutto innbetalte ansvarlige lån	250 737 500	250 737 500
Tilbakebetalt ansvarlig lån til private	75 583 329	75 583 329
Tilbakebetalt ansvarlig lån til Investinor AS	75 583 329	75 583 329
Sum tilbakebetalt	151 166 657	151 166 657
Akkumulerte påløpte renter ansvarlig lån private	0	0
Akkumulerte påløpte renter ansvarlig lån Investinor	30 433 917	29 890 736
Sum påløpte renter ansvarlige lån	30 433 917	29 890 736
Kommitert ansvarlig lån private	112 500 000	112 500 000
Kommitert ansvarlig lån Investinor	150 000 000	150 000 000
Sum kommiterte ansvarlige lån	262 500 000	262 500 000

Bokførte ansvarlige lån pr. 31.12:

	2020	2019
Private	29 706 233	28 354 167
Investinor:		
Utbetalt	143 450 000	143 450 000
Tilbakebetalt	-75 583 329	-75 583 329
Skyldig for tilbakebetaling	-26 696	0
Realiserte tap dekket av tapsfond	-35 862 500	-33 174 408
Påløpte renter	30 433 917	29 890 736
Sum Investinor	62 411 394	64 583 001
Sum bokførte ansvarlige lån pr. 31.12	92 117 627	92 937 167

Opptrukket lån Investinor pr. 31.12.2020	143 450 000
Max tapsfond 25%	35 862 500
Herav benyttet tapsfond pr. 31.12.2020	35 862 500
Herav ubenyttet tapsfond pr. 31.12.2020	0



SåkorninVest II AS

Noteopplysninger til årsregnskapet 2020

Av totale akkumulerte påløpte renter på lånet til Investinor, kr 30 433 917 utgjør årets brutto rentekostnader kr 543 181.

Ansvarlig lån fra Investinor er uten sikkerhet, og skal nedbetales i sin helhet i år 2023. Lånet forrentes med 6 mnd NIBOR + 2,09 %.

Ansvarlige lån fra private/Investorer er uten sikkerhet, og forfaller i sin helhet i år 2023. Lånene er betinget rentebærende. Forutsatt at selskapets resultat og egenkapital ved lånets utløp tillater det, skal renter etterberegnes og utbetales på samme vilkår og med samme prioritering som for Investinor lånet.

Ansvarlig lån fra Investior er uten sikkerhet og skulle opprinnelig nedbetales i 2021. Denne løpetiden er nå utvidet til minimum oktober 2022 og maksimum oktober 2023.

Betingede eiendeler knyttet til ansvarlige lån:

Som beskrevet i regnskapsprinsippene har fondet anledning til å nedregulere det ansvarlige lånet fra Investinor med 50 % av realiserte tap, inntil 25 % av det som er utbetalt av lånerammen. Estimerte tap eller tap som overstiger 25 % av det opptrukne lånet, men som ikke overstiger 25 % av lånerammen, vil senere kunne nedregulere det ansvarlige lånet forutsatt at mer av lånerammen trekkes opp. Pr. 31.12.2020 er kr 35.862.500 av konstaterede tap blitt motregnet av Investinor.

Dersom regnskapsmessige avsetninger for tap blir endelig realisert, vil ubenyttet tapsfond fullt ut bli tilført fondet.

Annen finansinntekt i regnskapet består av tilbakeførte rentekostnader fra låneopptak ved salg av aksjene i Mera AS.

Note 4 Skatter

Beregning av utsatt skatt/utsatt skattefordel

	2020	2019
Midlertidige forskjeller		
Fordringer	0	0
Netto midlertidige forskjeller	0	0
Underskudd til fremføring	-67 003 685	-68 379 181
Grunnlag for utsatt skattefordel	-67 003 685	-68 379 181
Utsatt skattefordel	14 740 811	15 043 203
Herav ikke balanseført utsatt skattefordel	-14 740 811	-15 043 203
Utsatt skattefordel i balansen	0	0
Skattesats utsatt skatt	22 %	22 %

I samsvar med God Regnskapsskikk er utsatt skattefordel ikke balanseført.

Grunnlag for skattekostnad, endring i utsatt skatt og betalbar skatt

	2020	2019
Resultat før skattekostnad	928 889	77 374 679
Permanente forskjeller	446 608	-82 710 852
Grunnlag for årets skattekostnad	1 375 496	-5 336 172
Endring i midlertidige forskjeller	0	0
Grunnlag for betalbar skatt i resultatregnskapet	1 375 496	-5 336 172
Anvendelse av underskudd til fremføring	-1 375 496	0
Skattepliktig inntekt	0	-5 336 172

Fordeling av skattekostnaden

	2020	2019
Betalbar skatt	0	0
Endring i utsatt skatt	0	0
Årets skattekostnad	0	0

Betalbar skatt i balansen

	2020	2019
Betalbar skatt i skattekostnad	0	0
Betalbar skatt i balansen	0	0



SåkorninVest II AS

Noteopplysninger til årsregnskapet 2020

Note 5 Lønnskostnader, godtgjørelser, honorar til revisor mm.

Det er ingen ansatte i selskapet pr. 31.12. Kostnadsførte lønnskostnader er relatert til styrehonorar, samt arbeidsgiveravgift for styret.

	2020	2019
Lønnskostnader		
Årets styrehonorar	175 000	162 500
Arbeidsgiveravgift	22 031	19 388
Diverse honorar / annet	6 250	1 000
Sum lønnskostnader	203 281	182 888

Det er ikke gitt lån/sikkerhetsstillelse til daglig leder, styreformann eller andre nærstående parter.

	2020	2019
Revisor		
Kostnadsført godtgjørelse til revisor fordeler seg slik:		
-lovpålagt revisjon (inkludert bistand med årsregnskap)	95 625	112 500
-andre attestasjonstjenester	12 500	9 375
-skatterådgivning (inkl. teknisk bistand med ligningspapirer)	48 125	31 875
Sum godtgjørelse til revisor	156 250	153 750

Beløpene er inkl. mva.

Note 6 Forvaltningshonorar

Forvaltningen av fondets investeringer er utkontraktet til Procom Venture AS f.o.m 01.05.2009. Rådgivningshonorar i 2020 var på kr 1.170.000. Tilsvarende honorar for 2019 var på kr 3.626.176.

Note 7 Investeringer i aksjer, avgitte konvertible lån og ansvarlige lån

Aksjer

Selskap	Forretnings- kontor	Eierandel/ Stemme- andel	Bokført verdi	Totalt investert i	
				2020 inkl. avgitte lån (MNOK)	Investert totalt i aksjer (MNOK)
Hammertech AS	Bergen	30,2 %	20 466 341	6,5	20,5
Wirescan AS	Opppegård	23,2 %	20 303 338	0,0	20,3
Sekal AS	Sandnes	2,4 %	3 384 045	0,0	27,6
DeepX Health (Novel)	Bergen	2,5 %	0	0,0	5,3
Sum			44 153 724	6,5	102,4

Selskapet solgte i 2020 alle sine aksjer i Mera AS for kr 53 393. Investeringen var tidligere nedskrevet til kr 0.

På tidspunkt for avleggelse av regnskapet for SåkorninVest II AS for 2020 var ikke alle regnskapene for de tilknyttede selskapene avlagt.

Avgitte konvertible lån pr 31.12

Selskap	Pålydende	Avsatt til tap i år	Bokført verdi
Hammertech AS	3 500 000	0	3 500 000
Sum investert i konvertible lån	3 500 000	0	3 500 000

Avgitte kortsiktige lån pr 31.12

Selskap	Pålydende	Avsatt til tap i år	Bokført verdi
Hammertech AS	1 910 000	0	1 910 000
Sum investert i ansvarlige lån	1 910 000	0	1 910 000

I 2020 konverterte selskapet kr 1.550.000 i tidligere konvertibelt lån til aksjer i Hammertech AS. Selskapet inngikk også en ny avtale om konvertibelt lån på kr 1.500.000 i samme selskap.



SåkorninVest II AS

Noteopplysninger til årsregnskapet 2020

Note 8 Sikkerhetsstillelser og betinget vederlag

Aksjene i Omegatri AS er solgt for kr 144.958 til Tina Lien Vestland, hvorav kr 129.958 er et betinget vederlag. Vederlaget er betinget av at aksjene selges videre for minimum kr 0.18 per aksje innen 31.12.2021.

Såkorninvest II AS har i 2020 stilt selvskyldnerkausjon overfor DnB på 3,6 millioner for lån til Hammertech AS.

Note 9 Hendelser etter balansedagen

Investitor har godkjent søknad om å forlenge lånet med minimum 12 måneder og maksimum 24 måneder slik at nytt forfall på lånet tidligst er oktober 2022 og senest oktober 2023.

Generalforsamlingen har besluttet å utsette oppløsning av Fondet til 31. desember 2023, basert på en vurdering av at forventet avkastning vil øke vesentlig dersom Fondet ikke er bundet til å realisere alle gjenværende investeringer i 2021.

Ansvarlig lån fra Investor er uten sikkerhet og skulle opprinnelig nedbetales i 2021. Denne løpetiden er nå utvidet til minimum oktober 2022 og maksimum oktober 2023. Se note 3.

Det pågår prosesser for realisasjon av selskapene i porteføljen. Planer for realisasjon er basert på at Fondet selger sammen med de øvrige aksjonærene fordi verdien forventes å være høyere enn om Fondet alene selger sine aksjer. Fondet er derfor avhengig av enighet med de øvrige aksjonærene om å gjennomføre salg av de enkelte selskapene.



Til generalforsamlingen i Såkorninvest II AS

Uavhengig revisors beretning

Uttalelse om revisjonen av årsregnskapet

Konklusjon

Vi har revidert Såkorninvest II AS' årsregnskap som består av balanse per 31. desember 2020, resultatregnskap for regnskapsåret avsluttet per denne datoen og noteopplysninger til årsregnskapet, herunder et sammendrag av viktige regnskapsprinsipper.

Etter vår mening er det medfølgende årsregnskapet avgitt i samsvar med lov og forskrifter og gir et rettviseende bilde av selskapets finansielle stilling per 31. desember 2020, og av dets resultater for regnskapsåret avsluttet per denne datoen i samsvar med regnskapslovens regler og god regnskapsskikk i Norge.

Grunnlag for konklusjonen

Vi har gjennomført revisjonen i samsvar med lov, forskrift og god revisjonsskikk i Norge, herunder de internasjonale revisjonsstandardene International Standards on Auditing (ISA-ene). Våre oppgaver og plikter i henhold til disse standardene er beskrevet i Revisors oppgaver og plikter ved revisjon av årsregnskapet. Vi er uavhengige av selskapet slik det kreves i lov og forskrift, og har overholdt våre øvrige etiske forpliktelser i samsvar med disse kravene. Etter vår oppfatning er innhentet revisjonsbevis tilstrekkelig og hensiktsmessig som grunnlag for vår konklusjon.

Øvrig informasjon

Ledelsen er ansvarlig for øvrig informasjon. Øvrig informasjon omfatter informasjon i årsrapporten bortsett fra årsregnskapet og den tilhørende revisjonsberetningen.

Vår uttalelse om revisjonen av årsregnskapet dekker ikke øvrig informasjon, og vi attesterer ikke den øvrige informasjonen.

I forbindelse med revisjonen av årsregnskapet er det vår oppgave å lese øvrig informasjon med det formål å vurdere hvorvidt det foreligger vesentlig inkonsistens mellom øvrig informasjon og årsregnskapet, kunnskap vi har opparbeidet oss under revisjonen, eller hvorvidt den tilsynelatende inneholder vesentlig feilinformasjon.

Dersom vi konkluderer med at den øvrige informasjonen inneholder vesentlig feilinformasjon er vi pålagt å rapportere det. Vi har ingenting å rapportere i så henseende.

Styrets og daglig leders ansvar for årsregnskapet

Styret og daglig leder (ledelsen) er ansvarlig for å utarbeide årsregnskapet i samsvar med lov og forskrifter, herunder for at det gir et rettviseende bilde i samsvar med regnskapslovens regler og god regnskapsskikk i Norge. Ledelsen er også ansvarlig for slik internkontroll som den finner nødvendig for å kunne utarbeide et årsregnskap som ikke inneholder vesentlig feilinformasjon, verken som følge av misligheter eller utilsiktede feil.

PricewaterhouseCoopers AS, Kanalsletta 8, Postboks 8017, NO-4068 Stavanger
T: 02316, org. no.: 987 009 713 MVA, www.pwc.no
Statsautoriserte revisorer, medlemmer av Den norske Revisorforening og autorisert regnskapsførerselskap



Uavhengig revisors beretning - Såkorninvest II AS



Ved utarbeidelsen av årsregnskapet må ledelsen ta standpunkt til selskapets evne til fortsatt drift og opplyse om forhold av betydning for fortsatt drift. Forutsetningen om fortsatt drift skal legges til grunn for årsregnskapet så lenge det ikke er sannsynlig at virksomheten vil bli avviklet.

Revisors oppgaver og plikter ved revisjonen av årsregnskapet

Vårt mål med revisjonen er å oppnå betryggende sikkerhet for at årsregnskapet som helhet ikke inneholder vesentlig feilinformasjon, verken som følge av misligheter eller utilsiktede feil, og å avgi en revisjonsberetning som inneholder vår konklusjon. Betryggende sikkerhet er en høy grad av sikkerhet, men ingen garanti for at en revisjon utført i samsvar med lov, forskrift og god revisjonsskikk i Norge, herunder ISA-ene, alltid vil avdekke vesentlig feilinformasjon som eksisterer. Feilinformasjon kan oppstå som følge av misligheter eller utilsiktede feil. Feilinformasjon blir vurdert som vesentlig dersom den enkeltvis eller samlet med rimelighet kan forventes å påvirke økonomiske beslutninger som brukerne foretar basert på årsregnskapet.

For videre beskrivelse av revisors oppgaver og plikter vises det til:
<https://revisorforeningen.no/revisjonsberetninger>

Uttalelse om andre lovmessige krav

Konklusjon om registrering og dokumentasjon

Basert på vår revisjon av årsregnskapet som beskrevet ovenfor, og kontrollhandlinger vi har funnet nødvendig i henhold til internasjonal standard for attestasjonsoppdrag (ISAE) 3000 «Attestasjonsoppdrag som ikke er revisjon eller forenklet revisorkontroll av historisk finansiell informasjon», mener vi at ledelsen har oppfylt sin plikt til å sørge for ordentlig og oversiktlig registrering og dokumentasjon av selskapets regnskapsopplysninger i samsvar med lov og god bokføringskikk i Norge.

Stavanger, 16. juni 2021
PricewaterhouseCoopers AS

Torbjørn Larsen
Statsautorisert revisor
(elektronisk signert)

(2)



 Securely signed with Brevio

Revisjonsberetning

Signers:

Name	Method	Date
Larsen, Torbjørn	BANKID	2021-06-24 17:55

This document package contains:

- Closing page (this page)
- The original document(s)
- The electronic signatures. These are not visible in the document, but are electronically integrated.



This file is sealed with a digital signature.
The seal is a guarantee for the authenticity
of the document.