



ÅRSREGNSKAPET FOR REGNSKAPSÅRET 2021 - GENERELL INFORMASJON

Enheten

Organisasjonsnummer: 996 306 011
Organisasjonsform: Aksjeselskap
Foretaksnavn: NORSEA GROUP AS
Forretningsadresse: Risavika Havnering 14
4056 TANANGER

Regnskapsår

Årsregnskapets periode: 01.01.2021 - 31.12.2021

Konsern

Mørselskap i konsern: Ja
Konsernregnskap lagt ved: Ja

Regnskapsregler

Regler for små foretak benyttet: Nei
Benyttet ved utarbeidelsen av årsregnskapet til selskapet: Regnskapslovens alminnelige regler
Benyttet ved utarbeidelsen av årsregnskapet til konsernet: Regnskapslovens alminnelige regler

Årsregnskapet fastsatt av kompetent organ

Bekreftet av representant for selskapet: Tommy Lothe
Dato for fastsettelse av årsregnskapet: 30.03.2022

Grunnlag for avgivelse

År 2021: Årsregnskapet er elektronisk innlevert
År 2020: Tall er hentet fra elektronisk innlevert årsregnskap fra 2021

Det er ikke krav til at årsregnskapet m.v. som sendes til Regnskapsregisteret er undertegnet. Kontrollen på at dette er utført ligger hos revisor/enhetens øverste organ. Sikkerheten ivaretas ved at innsender har rolle/rettighet for innsending av årsregnskapet via Altinn, og ved at det bekreftes at årsregnskapet er fastsatt av kompetent organ.

Brønnøysundregistrene, 27.07.2023



Resultatregnskap

Beløp i: NOK	Note	2021	2020
RESULTATREGNSKAP			
Inntekter			
Salgsinntekt	10	5 952 000	10 140 000
Annen driftsinntekt	12		
Sum inntekter		5 952 000	10 140 000
Kostnader			
Varekostnad		252 000	1 611 000
Lønnskostnad		48 141 000	
Avskrivning	2	4 290 000	4 265 000
Nedskrivning av varige driftsmidler og immaterielle eiendeler	2		
Annen driftskostnad	11,5	28 488 000	61 498 000
Sum kostnader		81 171 000	67 374 000
Driftsresultat		-75 219 000	-57 234 000
Finansinntekter og finanskostnader			
Inntekt på investering i datterselskap og tilknyttet selskap		266 217 000	372 628 000
Renteinntekt fra foretak i samme konsern	12	10 848 000	15 580 000
Annen renteinntekt	12	2 064 000	1 714 000
Annen finansinntekt	12	49 858 000	74 866 000
Sum finansinntekter		328 987 000	464 788 000
Nedskrivning av finansielle eiendeler	5,12	27 873 000	19 810 000
Rentekostnad til foretak i samme konsern	12	4 951 000	7 689 000
Annen rentekostnad	12	73 313 000	87 250 000
Annen finanskostnad	12	37 309 000	92 773 000
Sum finanskostnader		143 446 000	207 522 000
Netto finans		185 541 000	257 266 000
Ordinært resultat før skattekostnad		110 322 000	200 032 000
Skattekostnad på ordinært resultat	9	27 270 000	26 368 000
Ordinært resultat etter skattekostnad		83 052 000	173 664 000
Årsresultat		83 052 000	173 664 000



Resultatregnskap

Beløp i: NOK	Note	2021	2020
Overføringer og disponeringer			
Ordinært utbytte		-32 500 000	-32 500 000
Overføring til/fra annen egenkapital		-50 552 000	-141 164 000
Sum overføringer og disponeringer		-83 052 000	-173 664 000



Balanse

Beløp i: NOK	Note	2021	2020
BALANSE - EIENDELER			
Anleggsmidler			
Immaterielle eiendeler			
Forskning og utvikling	2		17 014 000
Konsesjoner, patenter, lisenser, varemerker o.l.		13 510 000	
Utsatt skattefordel	9	7 462 000	8 841 000
Sum immaterielle eiendeler		20 972 000	25 855 000
Varige driftsmidler			
Tomter, bygninger og annen fast eiendom	2	145 000	171 000
Driftsløsøre, inventar, verktøy, kontormaskiner	2	20 958 000	14 299 000
Sum varige driftsmidler		21 103 000	14 470 000
Finansielle anleggsmidler			
Investering i datterselskap	3	4 005 560 000	3 704 041 000
Lån til foretak i samme konsern	4,5		
Investeringer i tilknyttet selskap	3		112 681 000
Lån til tilknyttet selskap og felles kontrollert virksomhet	4,5		3 924 000
Sum finansielle anleggsmidler		4 005 560 000	3 820 646 000
Sum anleggsmidler		4 047 635 000	3 860 971 000
Omløpsmidler			
Varer			
Fordringer			
Kundefordringer	4,5	93 339 000	93 919 000
Andre fordringer	5	1 388 122 000	968 307 000
Sum fordringer		1 481 461 000	1 062 226 000
Bankinnskudd, kontanter og lignende			
Bankinnskudd, kontanter og lignende	6	45 000	118 000
Sum bankinnskudd, kontanter og lignende		45 000	118 000
Sum omløpsmidler		1 481 506 000	1 062 344 000



Balanse

Beløp i: NOK	Note	2021	2020
SUM EIENDELER		5 529 141 000	4 923 315 000
BALANSE - EGENKAPITAL OG GJELD			
Egenkapital			
Innskutt egenkapital			
Aksjekapital	1,7	11 068 000	11 068 000
Overkurs	1	1 288 846 000	1 288 846 000
Sum innskutt egenkapital		1 299 914 000	1 299 914 000
Opptjent egenkapital			
Annen egenkapital	1	175 659 000	125 108 000
Sum opptjent egenkapital		175 659 000	125 108 000
Sum egenkapital		1 475 573 000	1 425 022 000
Gjeld			
Langsiktig gjeld			
Pensjonsforpliktelser		155 000	
Sum avsetninger for forpliktelser		155 000	
Annen langsiktig gjeld			
Gjeld til kredittinstitusjoner	4,15	1 651 612 000	1 814 526 000
Øvrig langsiktig gjeld	4	230 609 000	259 467 000
Sum annen langsiktig gjeld		1 882 221 000	2 073 993 000
Sum langsiktig gjeld		1 882 376 000	2 073 993 000
Kortsiktig gjeld			
Gjeld til kredittinstitusjoner	6	137 913 000	54 713 000
Leverandørgjeld	5	87 119 000	90 348 000
Betalbar skatt	9	25 891 000	26 348 000
Utbytte	1	32 500 000	32 500 000
Annen kortsiktig gjeld	5	1 887 769 000	1 220 391 000
Sum kortsiktig gjeld		2 171 192 000	1 424 300 000
Sum gjeld		4 053 568 000	3 498 293 000



Balanse

Beløp i: NOK	Note	2021	2020
SUM EGENKAPITAL OG GJELD		5 529 141 000	4 923 315 000



Konsernets resultatregnskap

Beløp i: NOK	Note	2021	2020
RESULTATREGNSKAP			
Inntekter			
Salgsinntekt	10	2 354 404 000	2 311 429 000
Annen driftsinntekt		179 000	1 279 000
Sum inntekter		2 354 583 000	2 312 708 000
Kostnader			
Varekostnad		563 963 000	622 818 000
Lønnskostnad	8,11	852 321 000	813 726 000
Avskrivning	2	179 125 000	176 768 000
Nedskrivning av varige driftsmidler og immaterielle eiendeler	2		27 074 000
Annen driftskostnad	11,5	572 620 000	507 080 000
Sum kostnader		2 168 029 000	2 147 466 000
Driftsresultat		186 554 000	165 242 000
Finansinntekter og finanskostnader			
Inntekt på investering i datterselskap og tilknyttet selskap	3	102 992 000	77 198 000
Annen finansinntekt	12	57 403 000	115 519 000
Sum finansinntekter		160 395 000	192 717 000
Annen finanskostnad	12	133 165 000	198 596 000
Sum finanskostnader		133 165 000	198 596 000
Netto finans		27 230 000	-5 879 000
Ordinært resultat før skattekostnad		213 784 000	159 363 000
Skattekostnad på ordinært resultat	9	39 388 000	32 241 000
Ordinært resultat etter skattekostnad		174 396 000	127 122 000
Årsresultat		174 396 000	127 122 000
Minoritetsinteresser		6 881 000	4 267 000
Årsresultat etter minoritetsinteresser		167 515 000	122 855 000



Konsernets balanse

Beløp i: NOK	Note	2021	2020
BALANSE - EIENDELER			
Anleggsmidler			
Immaterielle eiendeler			
Forskning og utvikling	2	15 719 000	39 931 000
Utsatt skattefordel	9	17 546 000	14 060 000
Goodwill	2	17 759 000	8 481 000
Sum immaterielle eiendeler		51 024 000	62 472 000
Varige driftsmidler			
Tomter, bygninger og annen fast eiendom	2	3 099 225 000	3 103 231 000
Skip, rigger, fly og lignende	2	109 324 000	112 842 000
Driftsløsøre, inventar, verktøy, kontormaskiner	2	142 180 000	149 924 000
Sum varige driftsmidler		3 350 729 000	3 365 997 000
Finansielle anleggsmidler			
Investeringer i tilknyttet selskap	3	1 114 570 000	1 115 585 000
Lån til tilknyttet selskap og felles kontrollert virksomhet	4,5,13	49 694 000	20 553 000
Investeringer i aksjer og andeler		36 641 000	13 177 000
Andre fordringer	4,8,13	45 020 000	54 389 000
Sum finansielle anleggsmidler		1 245 925 000	1 203 704 000
Sum anleggsmidler		4 647 678 000	4 632 173 000
Omløpsmidler			
Varer			
Varer		2 090 000	3 749 000
Sum varer		2 090 000	3 749 000
Fordringer			
Kundefordringer	4,5	473 783 000	434 800 000
Andre fordringer	4,5	108 886 000	91 846 000
Sum fordringer		582 669 000	526 646 000
Bankinnskudd, kontanter og lignende			
Bankinnskudd, kontanter og lignende	6	31 397 000	43 990 000
Sum bankinnskudd, kontanter og lignende		31 397 000	43 990 000



Konsernets balanse

Beløp i: NOK	Note	2021	2020
Sum omløpsmidler		616 156 000	574 385 000
SUM EIENDELER		5 263 834 000	5 206 558 000
BALANSE - EGENKAPITAL OG GJELD			
Egenkapital			
Innskutt egenkapital			
Aksjekapital	1,7	11 068 000	11 068 000
Overkurs	1	1 288 846 000	1 288 846 000
Sum innskutt egenkapital		1 299 914 000	1 299 914 000
Opptjent egenkapital			
Annen egenkapital	1	866 743 000	725 541 000
Sum opptjent egenkapital		866 743 000	725 541 000
Minoritetsinteresser	1	37 504 000	33 797 000
Sum egenkapital		2 204 161 000	2 059 252 000
Gjeld			
Langsiktig gjeld			
Pensjonsforpliktelser	8	2 384 000	574 000
Sum avsetninger for forpliktelser		2 384 000	574 000
Annen langsiktig gjeld			
Gjeld til kredittinstitusjoner	4,15	1 878 961 000	2 014 945 000
Øvrig langsiktig gjeld	4	330 831 000	419 567 000
Sum annen langsiktig gjeld		2 209 792 000	2 434 512 000
Sum langsiktig gjeld		2 212 176 000	2 435 086 000
Kortsiktig gjeld			
Gjeld til kredittinstitusjoner	6	138 730 000	54 632 000
Leverandørgjeld	5	207 276 000	211 758 000
Betalbar skatt	9	38 751 000	40 378 000
Skyldige offentlige avgifter		49 731 000	54 499 000



Konsernets balanse

Beløp i: NOK	Note	2021	2020
Utbytte	1	35 700 000	34 702 000
Annen kortsiktig gjeld	5	377 309 000	316 251 000
Sum kortsiktig gjeld		847 497 000	712 220 000
Sum gjeld		3 059 673 000	3 147 306 000
SUM EGENKAPITAL OG GJELD		5 263 834 000	5 206 558 000



Brønnøysundregistrene

ÅRSREGNSKAP FOR REGNSKAPSÅRET 2021 - GENERELL INFORMASJON

Journalnummer: 2022 712354

Enheten

Organisasjonsnummer: 996 306 011
Organisasjonsform: Aksjeselskap
Foretaksnavn: NORSEA GROUP AS
Forretningsadresse: Risavika Havnering 14
4056 TANANGER

Regnskapsår

Årsregnskapets periode: 01.01.2021 - 31.12.2021

Konsern

Morselskap i konsern: Ja
Konsernregnskap lagt ved: Ja

Regnskapsregler

Regler for små foretak benyttet: Nei
Benyttet ved utarbeidelsen av
årsregnskapet til selskapet: Regnskapslovens alminnelige regler
Benyttet ved utarbeidelsen av
årsregnskapet til konsernet: Regnskapslovens alminnelige regler

Årsregnskapet fastsatt av kompetent organ

Bekreftet av representant for selskapet: Tommy Lothe
Dato for fastsettelse av årsregnskapet: 30.03.2022

Grunnlag for avgivelse

År 2021: Årsregnskap er elektronisk innlevert.
År 2020: Tall er hentet fra elektronisk innlevert årsregnskap fra 2021.

Det er ikke krav til at årsregnskapet m.v. som sendes til Regnskapsregisteret er undertegnet. Kontrollen på at dette er utført ligger hos revisor/enhetens øverste organ. Sikkerheten ivaretas ved at innsender har rolle/rettighet for innsending av årsregnskapet via Altinn, og ved at det bekreftes at årsregnskapet er fastsatt av kompetent organ.

Brønnøysundregistrene, 27.07.2022



Organisasjonsnr: 996 306 011
NORSEA GROUP AS

RESULTATREGNSKAP

Beløp i: NOK	Note	2021	2020
RESULTATREGNSKAP			
Inntekter			
Salgsinntekt	10	5 952 000	10 140 000
Annen driftsinntekt	12		
Sum inntekter		5 952 000	10 140 000
Kostnader			
Varekostnad		252 000	1 611 000
Lønnskostnad		48 141 000	
Avskrivning	2	4 290 000	4 265 000
Nedskrivning av varige driftsmidler og immaterielle eiendeler	2		
Annen driftskostnad	11,5	28 488 000	61 498 000
Sum kostnader		81 171 000	67 374 000
Driftsresultat		-75 219 000	-57 234 000
Finansinntekter og finanskostnader			
Inntekt på investering i datterselskap og tilknyttet selskap		266 217 000	372 628 000
Renteinntekt fra foretak i samme konsern	12	10 848 000	15 580 000
Annen renteinntekt	12	2 064 000	1 714 000
Annen finansinntekt	12	49 858 000	74 866 000
Sum finansinntekter		328 987 000	464 788 000
Nedskrivning av finansielle eiendeler	5,12	27 873 000	19 810 000
Rentekostnad til foretak i samme konsern	12	4 951 000	7 689 000
Annen rentekostnad	12	73 313 000	87 250 000
Annen finanskostnad	12	37 309 000	92 773 000
Sum finanskostnader		143 446 000	207 522 000
Netto finans		185 541 000	257 266 000
Ordinært resultat før skattekostnad			
Skattekostnad på ordinært resultat	9	27 270 000	26 368 000
Ordinært resultat etter skattekostnad		83 052 000	173 664 000
Årsresultat		83 052 000	173 664 000
Overføringer og disponeringer			



Ordinært utbytte	-32 500 000	-32 500 000
Overføring til/fra annen egenkapital	-50 552 000	-141 164 000
Sum overføringer og disponeringer	-83 052 000	-173 664 000



Organisasjonsnr: 996 306 011
NORSEA GROUP AS

BALANSE

Beløp i: NOK	Note	2021	2020
BALANSE - EIENDELER			
Anleggsmidler			
Immaterielle eiendeler			
Forskning og utvikling	2		17 014 000
Konsesjoner, patenter, lisenser, varemerker o.l.		13 510 000	
Utsatt skattefordel	9	7 462 000	8 841 000
Sum immaterielle eiendeler		20 972 000	25 855 000
Varige driftsmidler			
Tomter, bygninger og annen fast eiendom	2	145 000	171 000
Driftsløsøre, inventar, verktøy, kontormaskiner	2	20 958 000	14 299 000
Sum varige driftsmidler		21 103 000	14 470 000
Finansielle anleggsmidler			
Investering i datterselskap	3	4 005 560 000	3 704 041 000
Lån til foretak i samme konsern	4,5		
Investeringer i tilknyttet selskap	3		112 681 000
Lån til tilknyttet selskap og felles kontrollert virksomhet	4,5		3 924 000
Sum finansielle anleggsmidler		4 005 560 000	3 820 646 000
Sum anleggsmidler		4 047 635 000	3 860 971 000
Omløpsmidler			
Varer			
Fordringer			
Kundefordringer	4,5	93 339 000	93 919 000
Andre fordringer	5	1 388 122 000	968 307 000
Sum fordringer		1 481 461 000	1 062 226 000
Bankinnskudd, kontanter og lignende			
Bankinnskudd, kontanter og lignende	6	45 000	118 000
Sum bankinnskudd, kontanter og lignende		45 000	118 000
Sum omløpsmidler		1 481 506 000	1 062 344 000
SUM EIENDELER		5 529 141 000	4 923 315 000



BALANSE - EGENKAPITAL OG GJELD

Egenkapital

Innskutt egenkapital

Aksjekapital	1,7	11 068 000	11 068 000
Overkurs	1	1 288 846 000	1 288 846 000
Sum innskutt egenkapital		1 299 914 000	1 299 914 000

Opptjent egenkapital

Annen egenkapital	1	175 659 000	125 108 000
Sum opptjent egenkapital		175 659 000	125 108 000

Sum egenkapital 1 475 573 000 1 425 022 000

Gjeld

Langsiktig gjeld

Pensjonsforpliktelser		155 000	
Sum avsetninger for forpliktelser		155 000	

Annen langsiktig gjeld

Gjeld til kredittinstitusjoner	4,15	1 651 612 000	1 814 526 000
Øvrig langsiktig gjeld	4	230 609 000	259 467 000
Sum annen langsiktig gjeld		1 882 221 000	2 073 993 000

Sum langsiktig gjeld 1 882 376 000 2 073 993 000

Kortsiktig gjeld

Gjeld til kredittinstitusjoner	6	137 913 000	54 713 000
Leverandørgjeld	5	87 119 000	90 348 000
Betalbar skatt	9	25 891 000	26 348 000
Utbytte	1	32 500 000	32 500 000
Annen kortsiktig gjeld	5	1 887 769 000	1 220 391 000
Sum kortsiktig gjeld		2 171 192 000	1 424 300 000

Sum gjeld 4 053 568 000 3 498 293 000

SUM EGENKAPITAL OG GJELD 5 529 141 000 4 923 315 000



Organisasjonsnr: 996 306 011
NORSEA GROUP AS

KONSERNRESULTATREGNSKAP

Beløp i: NOK	Note	2021	2020
RESULTATREGNSKAP			
Inntekter			
Salgsinntekt	10	2 354 404 000	2 311 429 000
Annen driftsinntekt		179 000	1 279 000
Sum inntekter		2 354 583 000	2 312 708 000
Kostnader			
Varekostnad		563 963 000	622 818 000
Lønnskostnad	8,11	852 321 000	813 726 000
Avskrivning	2	179 125 000	176 768 000
Nedskrivning av varige driftsmidler og immaterielle eiendeler	2		27 074 000
Annen driftskostnad	11,5	572 620 000	507 080 000
Sum kostnader		2 168 029 000	2 147 466 000
Driftsresultat		186 554 000	165 242 000
Finansinntekter og finanskostnader			
Inntekt på investering i datterselskap og tilknyttet selskap	3	102 992 000	77 198 000
Annen finansinntekt	12	57 403 000	115 519 000
Sum finansinntekter		160 395 000	192 717 000
Annen finanskostnad	12	133 165 000	198 596 000
Sum finanskostnader		133 165 000	198 596 000
Netto finans		27 230 000	-5 879 000
Ordinært resultat før skattekostnad			
Skattekostnad på ordinært resultat	9	39 388 000	32 241 000
Ordinært resultat etter skattekostnad		174 396 000	127 122 000
Årsresultat		174 396 000	127 122 000
Minoritetsinteresser		6 881 000	4 267 000
Årsresultat etter minoritetsinteresser		167 515 000	122 855 000



Organisasjonsnr: 996 306 011
NORSEA GROUP AS

KONSERNBALANSE

Beløp i: NOK	Note	2021	2020
BALANSE - EIENDELER			
Anleggsmidler			
Immaterielle eiendeler			
Forskning og utvikling	2	15 719 000	39 931 000
Utsatt skattefordel	9	17 546 000	14 060 000
Goodwill	2	17 759 000	8 481 000
Sum immaterielle eiendeler		51 024 000	62 472 000
Varige driftsmidler			
Tomter, bygninger og annen fast eiendom	2	3 099 225 000	3 103 231 000
Skip, rigger, fly og lignende	2	109 324 000	112 842 000
Driftsløsøre, inventar, verktøy, kontormaskiner	2	142 180 000	149 924 000
Sum varige driftsmidler		3 350 729 000	3 365 997 000
Finansielle anleggsmidler			
Investeringer i tilknyttet selskap	3	1 114 570 000	1 115 585 000
Lån til tilknyttet selskap og felles kontrollert virksomhet	4,5,13	49 694 000	20 553 000
Investeringer i aksjer og andeler		36 641 000	13 177 000
Andre fordringer	4,8,13	45 020 000	54 389 000
Sum finansielle anleggsmidler		1 245 925 000	1 203 704 000
Sum anleggsmidler		4 647 678 000	4 632 173 000
Omløpsmidler			
Varer			
Varer		2 090 000	3 749 000
Sum varer		2 090 000	3 749 000
Fordringer			
Kundefordringer	4,5	473 783 000	434 800 000
Andre fordringer	4,5	108 886 000	91 846 000
Sum fordringer		582 669 000	526 646 000
Bankinnskudd, kontanter og lignende			
Bankinnskudd, kontanter og lignende	6	31 397 000	43 990 000
Sum bankinnskudd, kontanter og lignende		31 397 000	43 990 000
Sum omløpsmidler		616 156 000	574 385 000



SUM EIENDELER		5 263 834 000	5 206 558 000
BALANSE - EGENKAPITAL OG GJELD			
Egenkapital			
Innskutt egenkapital			
Aksjekapital	1,7	11 068 000	11 068 000
Overkurs	1	1 288 846 000	1 288 846 000
Sum innskutt egenkapital		1 299 914 000	1 299 914 000
Opptjent egenkapital			
Annen egenkapital	1	866 743 000	725 541 000
Sum opptjent egenkapital		866 743 000	725 541 000
Minoritetsinteresser	1	37 504 000	33 797 000
Sum egenkapital		2 204 161 000	2 059 252 000
Gjeld			
Langsiktig gjeld			
Pensjonsforpliktelser	8	2 384 000	574 000
Sum avsetninger for forpliktelser		2 384 000	574 000
Annen langsiktig gjeld			
Gjeld til			
kredittinstitusjoner	4,15	1 878 961 000	2 014 945 000
Øvrig langsiktig gjeld	4	330 831 000	419 567 000
Sum annen langsiktig gjeld		2 209 792 000	2 434 512 000
Sum langsiktig gjeld		2 212 176 000	2 435 086 000
Kortsiktig gjeld			
Gjeld til			
kredittinstitusjoner	6	138 730 000	54 632 000
Leverandørgjeld	5	207 276 000	211 758 000
Betalbar skatt	9	38 751 000	40 378 000
Skyldige offentlige avgifter		49 731 000	54 499 000
Utbytte	1	35 700 000	34 702 000
Annen kortsiktig gjeld	5	377 309 000	316 251 000
Sum kortsiktig gjeld		847 497 000	712 220 000
Sum gjeld		3 059 673 000	3 147 306 000
SUM EGENKAPITAL OG GJELD		5 263 834 000	5 206 558 000



Organisasjonsnr: 996 306 011
NORSEA GROUP AS

NOTEOPPLYSNINGER - SELSKAP - alle poster oppgitt i hele tall

Note
1

Regnskapsprinsipper
Årsregnskapet er satt opp etter regnskapsloven. Regnskapsreglene for øvrige foretak er fulgt.

Note
1,7

Antall aksjer og aksjeeiere

<u>Aksjeklasse</u>	<u>Ant. aksjer</u>	<u>Pålydende</u>	<u>Bokført verdi</u>
Ordinære aksjer	108090452.00	0.10	11068462.00

<u>Aksjeeiere - fritekst</u>	<u>Antall</u>	<u>Eierandel</u>	<u>Aksjeklasse</u>
Wilh. Wilhelmsen Holding Invest AS	81228925.00	75.15%	Ordinære aksjer
Eidesvik Eiendomsinvest as	12893389.00	11.93%	Ordinære aksjer
Simon Møkster Eiendom AS	12843138.00	11.88%	Ordinære aksjer
JES Invest AS	750000.00	0.69%	Ordinære aksjer
L. Haug Invest AS	250000.00	0.23%	Ordinære aksjer
AHD Invest AS	125000.00	0.12%	Ordinære aksjer

<u>Sum</u>	<u>Sum antall</u>	<u>Sum eierandel</u>
	108090452.00	100.00%

Note
11

Lønn og ytelser

<u>Lønn</u>	<u>Årets</u>	<u>Fjorårets</u>
	17131000.00	

<u>Arbeidsgiveravgift</u>	<u>Årets</u>	<u>Fjorårets</u>
	2167000.00	

<u>Pensjonskostnader</u>	<u>Årets</u>	<u>Fjorårets</u>
	3832000.00	

<u>Andre ytelser</u>	<u>Årets</u>	<u>Fjorårets</u>
	25011000.00	

<u>Sum lønnskostnader</u>	<u>Årets</u>	<u>Fjorårets</u>



48141000.00

I NorSea Group AS har det vært i gjennomsnitt 23 årsverk i løpet av 2021 (0 i 2021). De ansatte var frem til 1. mai innleid fra datterselskap, og deretter ansatt i NorSea Group AS etter denne dato. I noten har vi lagt innleiekostnaden for de 4 månedene under "Andre ytelser".

Ytelser til daglig leder

<u>Ytelser</u>	<u>Lønn</u>	<u>Pensj.forpl.</u>	<u>Andre godtgj.</u>
	3373666000.0		168458000.00
	0		

Note

11

Ytelser til revisjon

<u>Revisjon</u>	<u>Årets</u>	<u>Fjorårets</u>
	1189000.00	
<u>Andre tjenester</u>	<u>Årets</u>	<u>Fjorårets</u>
	1230000.00	
<u>Sum godtgjørelse til revisor</u>	<u>Årets</u>	<u>Fjorårets</u>
	2419000.00	

Note

11

Antall årsverk i regnskapsåret

Virksomheten har hatt følgende antall årsverk:

23.00

Note

8

Obligatorisk tjenstepensjon

Er virksomheten pliktig til å ha tjenstepensjonsordning etter lov:

Ja

Oppfyller pensjonsordning lovkravene: Ja

Note

Lån og sikkerhetsstillelse til ledende personer og aksjeeiere

Er det gitt lån eller sikkerhetsstillelse til ledende personer: Nei

Note



Konsern, tilknyttet selskap og datterselskap

Tilknyttet selskap/datterselskap

<u>Navn og adresse</u>	<u>Eierandel</u>	<u>Stemmeandel</u>	<u>Egenkapital</u>	<u>Resultat</u>
NorSea Property AS	100.00%	100.00%	3397377.00	135695.00
NorSea Logistics AS	100.00%	100.00%	589139.00	423203.00
NorSea Impact AS	100.00%	100.00%	202899.00	-10008.00
NorSea Industrial Holding AS	100.00%	100.00%	255012.00	-1902.00

Virksomheten inngår i konsolideringen til morselskapets
konsernregnsk.: Ja

<u>Navn</u>	<u>Forretningskontor</u>
NORSEA GROUP AS	Risavika Havnering 14, 4056 TANANGER

<u>Omløpsmidler</u>	<u>Startdato</u>	<u>Sluttdato</u>	<u>Endring</u>
---------------------	------------------	------------------	----------------

<u>Skattemessig fremf. undersk.</u>	<u>Startdato</u>	<u>Sluttdato</u>	<u>Endring</u>
-------------------------------------	------------------	------------------	----------------

<u>Kortsiktig gjeld</u>	<u>Startdato</u>	<u>Sluttdato</u>	<u>Endring</u>
-------------------------	------------------	------------------	----------------



Organisasjonsnr: 996 306 011
NORSEA GROUP AS

NOTEOPPLYSNINGER - KONSERN - alle poster oppgitt i hele tall

Note
1

Regnskapsprinsipper

Årsregnskapet er satt opp i samsvar med regnskapsloven og god regnskapskikk.

Note
1,7

Antall aksjer og aksjeeiere

<u>Aksjeeiere - fritekst</u>	<u>Antall</u>	<u>Eierandel</u>	<u>Aksjeklasse</u>
<u>Sum</u>	<u>Sum antall</u>	<u>Sum eierandel</u>	
	0.00		

Ikke aktuelt for konsern.

Note
8,11

Lønn og ytelser

<u>Lønn</u>	<u>Årets</u>	<u>Fjorårets</u>
	610771000.00	664698000.00
<u>Arbeidsgiveravgift</u>	<u>Årets</u>	<u>Fjorårets</u>
	72280000.00	54382000.00
<u>Pensjonskostnader</u>	<u>Årets</u>	<u>Fjorårets</u>
	50052000.00	51551000.00
<u>Andre ytelser</u>	<u>Årets</u>	<u>Fjorårets</u>
	119219000.00	43095000.00
<u>Sum lønnskostnader</u>	<u>Årets</u>	<u>Fjorårets</u>
	852322000.00	813726000.00

IA for konsern.

Note



Ytelser til revisjon

<u>Revisjon</u>	<u>Årets</u>	<u>Fjorårets</u>
	3303000.00	
<u>Andre tjenester</u>	<u>Årets</u>	<u>Fjorårets</u>
	1753000.00	
<u>Sum godtgjørelse til revisor</u>	<u>Årets</u>	<u>Fjorårets</u>
	5056000.00	

Note

8,11

Antall årsverk i regnskapsåret

Virksomheten har hatt følgende antall årsverk:
861.00

IA for konsern

Note

Lån og sikkerhetsstillelse til ledende personer og aksjeeiere

Er det gitt lån eller sikkerhetsstillelse til ledende personer: Nei

Ikke aktuelt i konsern, evt se fysisk note.

<u>Omløpsmidler</u>	<u>Startdato</u>	<u>Sluttdato</u>	<u>Endring</u>
<u>Skattemessig fremf.undersk.</u>	<u>Startdato</u>	<u>Sluttdato</u>	<u>Endring</u>
<u>Kortsiktig gjeld</u>	<u>Startdato</u>	<u>Sluttdato</u>	<u>Endring</u>



NORSEA GROUP AS

Org. nr. 996306011

Kontantstrømoppstilling	2021	2020
Kontantstrømmer fra operasjonelle aktiviteter		
Resultat før skattekostnad	110 322	200 033
Periodens betalte skatter	26 348	19 602
Tap/gevinst ved salg av anleggsmidler	266 217	0
Ordinære avskrivninger	4 290	4 265
Nedskrivning av anleggsmidler	27 873	0
Endring i kundefordringer	-2 649	194
Forskjell mellom kostnadsført pensjon og inn-/ut betalinger	155	0
Endring i andre tidsavgrensningsposter	390 816	421
Netto kontantstrøm fra operasjonelle aktiviteter	238 242	185 311
Kontantstrømmer fra investeringsaktiviteter		
Utbetalinger ved kjøp av varige driftsmidler	7 418	14 076
Innbetalinger ved salg av aksjer og andeler i andre foretak	65 793	0
Utbetalinger ved kjøp av aksjer og andeler i andre foretak	158 000	5 560
Netto kontantstrøm fra investeringsaktiviteter	-99 625	-19 636
Kontantstrømmer fra finansieringsaktiviteter		
Innbetalinger ved opptak av ny langsiktig gjeld	150 000	75 000
Utbetalinger ved nedbetaling av langsiktig gjeld	339 391	153 562
Utbetalinger av utbytte	32 500	32 500
Netto kontantstrøm fra finansieringsaktiviteter	-221 891	-111 062
Netto endring i kontanter og kontantekvivalenter	-83 274	54 613
Beholdning av kontanter og kontantekvivalenter 1.1	-54 595	-109 208
Beholdning av kontanter og kontantekvivalenter 31.12	-137 869	-54 595

Tilleggsopplysninger

Kontanter og kontantekvivalenter består av kontanter, bank og postgiro.



NORSEA GROUP AS

Org. nr. 996306011

Konsern

Kontantstrømoppstilling

Kontantstrømmer fra operasjonelle aktiviteter

Resultat før skattekostnad	213 784	159 364
Periodens betalte skatter	34 971	26 385
Tap/gevinst ved salg av anleggsmidler	179	4 798
Ordinære avskrivninger	179 125	203 842
Endring i leverandørgjeld	-40 853	40 925
Forskjell mellom kostnadsført pensjon og inn-/ut betalinger	1 757	-6 057
Endring i andre tidsavgrensingsposter	-17 774	-3 131
Netto kontantstrøm fra operasjonelle aktiviteter	300 889	363 760

Kontantstrømmer fra investeringsaktiviteter

Innbetalinger ved salg av varige driftsmidler	16 947	2 466
Utbetalinger ved kjøp av varige driftsmidler	138 769	192 215
Innbetalinger ved salg av aksjer og andeler i andre foretak	167	7 634
Utbetalinger ved kjøp av aksjer og andeler i andre foretak	32 840	20 898
Utbetalinger ved kjøp av andre investeringer	37 399	15 343
Netto kontantstrøm fra investeringsaktiviteter	-191 894	-218 356

Kontantstrømmer fra finansieringsaktiviteter

Innbetalinger ved opptak av ny langsiktig gjeld	247 813	92 434
Innbetalinger ved opptak av ny kortsiktig gjeld	0	31 465
Utbetalinger ved nedbetaling av langsiktig gjeld	418 797	164 070
Utbetalinger av utbytte	34 702	34 133
Netto kontantstrøm fra finansieringsaktiviteter	-205 686	-74 304

Netto endring i kontanter og kontantekvivalenter -96 691 71 100

Beholdning av kontanter og kontantekvivalenter 1.1 -10 642 -81 742

Beholdning av kontanter og kontantekvivalenter 31.12 -107 333 -10 642

Tilleggsopplysninger

Kontanter og kontantekvivalenter består av kontanter, bank og postgiro.



[Admincontrol](#)

List of Signatures Page 1/1

4 - Norsea Group Konsernregnskap 2021 - til signering.pdf

Name	Method	Signed at
Ekornrød, Svein	BANKID	2022-04-01 07:40 GMT+02
Olsen, Sven Inge	BANKID	2022-03-31 14:13 GMT+02
Wang, Jan Eyvin	BANKID_MOBILE	2022-03-31 11:34 GMT+02
Sande, Magnus A Kjensdal	BANKID_MOBILE	2022-03-31 11:34 GMT+02
Brekke, Leif Emil	BANKID_MOBILE	2022-03-31 09:29 GMT+02
Stangeland, John Egil	BANKID_MOBILE	2022-04-04 17:53 GMT+02
Pedersen, Karl Henning Fredriksson	BANKID_MOBILE	2022-04-01 12:13 GMT+02



This file is sealed with a digital signature. The seal is a guarantee for the authenticity of the document.

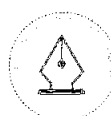
External reference: 7D413BD1CC114277B284809FECE6B1D7



NorSea Group AS
Org.nr: 996306011

ÅRSRAPPORT
NORSEA GROUP AS
OG KONSERN

2021



This file is sealed with a digital signature.
The seal is a guarantee for the authenticity
of the document.

Document ID
7D413BD1CC1*4277B284809FECE6B1D7

STYRETS ÅRSBERETNING FOR 2021

I et år med markedsmessig usikkerhet som følge av pandemi og uten noen ekstraordinære transaksjoner leverer NorSea Group konsernet et av sine bedre resultater.

Konsernet har i 2021 gjennomført en betydelig reorganisering av virksomheten, bl.a. for å møte fremtidens kompetansekrav, teknologiutvikling, infrastrukturbehov og konkurransekraft. Vi viderefører vår satsning knyttet til konsernets «Grønn Base» ambisjon.

Styret legger stor vekt på at alle selskaper og alle ansatte i konsernet skal ha en bevissthet og et tydelig fokus på miljø og bærekraft. Dette arbeidet vil bli ytterligere styrket i 2022.

NorSea Group AS er morselskapet i NorSea Group-konsernet - som er landets ledende leverandør innen logistikk- og basetjenester, og er en av landets største eiere av havneinfrastruktur. Selskapets hovedaksjonærer er Wilh. Wilhelmsen Holding Invest AS (75,15%), Eidesvik Eiendomsinvest AS (11,93%) og Simon Møkster Eiendom AS (11,88%).

I konsernet inngår følgende hovedselskaper:

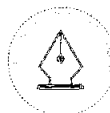
NorSea Group AS (morselskap), NorSea Logistics AS (100%), NorSea Impact AS (100%), NorSea Property AS (100%), NorSea Polarbase (95,14%), NorSea Fighter AS (100%), NSG Maritime AS (85%), Norbase AS (75%), Maritime Waste Management (75%), NorSea UK Ltd (100%), NorSea Denmark A/S (100%), NorSea Denmark Property A/S (100%), Vestbase Eiendom AS (100%), Polarbase Eiendom AS (97,97%), NorSea Eiendom Dusavik AS (100%) og NorSea Eiendom Tananger AS (100%).

NorSea Group AS har hovedkontor på Tananger i Sola kommune. Konsernets forretningsmodell er i stor grad knyttet til drift av forsyningsbaser for oljeindustrien i Norge, samt eiendomsutvikling og drift av eiendommer både på og utenfor forsyningsbasene. Videre er det tatt mange grep for å posisjonere NorSea Group innenfor nye forretningsområder, herunder havvind, hydrogen og havbrussektoren. Dette er en viktig del av konsernets strategiske retning fremover. Hovedbasene er lokalisert i Hammerfest (NorSea Polarbase AS), Kristiansund (NorSea Logistics AS), på Ågotnes utenfor Bergen og på Mongstad (CCB Holding AS/CCB KS - 50%), samt i Stavanger-regionen med basene i Tananger og i Dusavik (NorSea Logistics AS). Utenfor Norge driver NorSea Group forsyningsbase og servicesenter i Esbjerg, Danmark (NorSea Denmark A/S) og basevirksomhet i Peterhead og Aberdeen, gjennom selskapet NorSea UK Ltd. I tillegg har konsernet aktivitet knyttet til riggvedlikehold og til håndterings- og logistikkjenester i forbindelse med nasjonale og internasjonale prosjekter. Andre tjenester som leveres av NorSea Group er bl.a. maritime tjenester gjennom selskapet NorSea Logistics AS, NSG Maritime AS og drift av supply-skipet «NorSea Fighter».

Konsernets satsning innen havvind, med fokus på vedlikehold og logistikkjenester for offshore vindmølleparker er organisert gjennom holdingselskapet NorSea Wind Holding AS som eies sammen med Wilhelmsen Ship Management og gjennom vind prosjekt logistikk selskapet Elevon AS som eies sammen med selskapet WWL ALS (Wallenius Wilhelmsen Logistics Abnormal Load Services) Holding B.V.

NorSea Group sin Eiermessige posisjonering inn mot hydrogenproduksjon og hydrogen verdikjede skjer i hovedsak gjennom vårt eierskap i CCB Energy Holding AS (50 %).

Resultatregnskapet for konsernet viser at konsernet fikk et årsresultat på kr 174,4 mill. (127,1 mill.) (Tall i parentes viser tall for 2020). Konsernets salgsinntekter i 2021 var kr. 2.354,4 mill. (2.311,4 mill.). Konsernets driftsresultat var kr. 186,6 mill. (165,2 mill.). Resultat etter finansielle poster, men før skattekostnad var kr. 213,8 mill. (159,4 mill.). Resultat etter skatt ble kr. 174,4 mill. (127,1 mill.). Egenkapitalandelen pr 31.12.2021 var 41,9% for konsernet. Samlet kontantstrøm fra driften i



This file is sealed with a digital signature.
The seal is a guarantee for the authenticity
of the document.

Document ID
7D413BD1CC1*4277B284809FECE6B1D7



konsernet var på kr. 300,9 mill., mens driftsresultatet for konsernet utgjorde kr 186,6 mill. Differansen skyldes i hovedsak ordinære avskrivninger. Investeringene i konsernet i 2021 er i stor grad egenfinansiert.

Resultatet i morselskapet består hovedsakelig av konsernbidrag og utbytte fra datterselskap. I tillegg er det foretatt nedskrivninger av fordringer og aksjer mot enkelte datterselskap.

Styret mener at det foreliggende resultatregnskap, balanse og noter gir en rettvise oversikt over utviklingen og resultatet i NorSea Group AS og konsernet. Konsernets soliditet er god og i samsvar med regnskapslovens § 3-3 bekreftes det at forutsetningen om fortsatt drift er til stede og lagt til grunn ved utarbeidelsen av regnskapet.

Det er ikke registrert noen spesielle hendelser etter årets utgang som vesentlig påvirker vurderingene av resultat, balanse eller kontantstrøm. Konsernet har i 2021 fullført en omorganisering der aktivitetene på basene er samlet under NorSea Logistics AS og der selskaper som ikke er en naturlig del av kjernedriften vår samles under NorSea Impact AS. I tillegg er forvaltningen og utviklingen av eiendomsporteføljen samlet under NorSea Property strukturen. Konsernet overholder alle lånevilkår og forventer å overholde disse fremover.

Av konsernets lån til kredittinstitusjoner er 51% av porteføljen sikret med rentesikringsavtaler, øvrige 49% har p.t flytende rente. Når det gjelder kredittrisiko har konsernet ikke hatt vesentlige tap på fordringer siste år, men det er avsatt kr 3,8 mill. (16,3 mill.) i mulig tap mot kunder med forhøyet kredittrisiko. Konsernet er dog eksponert for svingninger i valuta ved at en har lån i DKK. En mindre andel av konsernets salgsinntekter er også i fremmed valuta. Konsernet styrer likviditetsrisikoen gjennom bruk av prognoser for kontantstrømmer.

Konsernets selskaper har rammeavtaler med de fleste operatør- og serviceselskaper som opererer på norsk sokkel. Markedsbildet og fremtidig aktivitet er noe mer forutsigbart fremover, bl.a. som følge av lavere risiko knyttet til COVID 19 etter vaksineutrudding, samt bedre aktivitetsprognoser for de kommende årene. Basert på oljeselskapenes investerings- og aktivitetsprognoser så forventer NorSea Group aktivitet på nivå med 2021 for våre selskaper som jobber inn mot olje og gassnæringen.

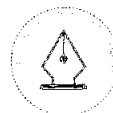
Helse, miljø- og sikkerhetsarbeid er sterkt prioritert i konsernet og betydelige ressurser brukes på dette området. Totalt sykefravær i konsernet var 3,8% (4,2%). Antall skader totalt (TRI*) var 8 (8) hvorav 4 (3) var skader med fravær (LTI*). TRI raten var 1,13 (1,13) og LTI raten var 0,56 (0,43).

Konsernet hadde i gjennomsnitt 861 årsverk i 2021. Av disse var 142 kvinner. Konsernstyret består av 6 menn, mens ca. 16% av konsernets ledende stillinger er besatt av kvinner. Bedriftene tilstreber å øke kvinneandelen og kompensere like funksjoner likt uavhengig av kjønn.

Etter styrets vurdering er arbeidsmiljøet godt, både i Norseas Group AS og i konsernet for øvrig.

Konsernets selskaper arbeider innenfor rammene i diskrimineringsloven med hensyn til å fremme likestilling, sikre like muligheter og rettigheter, samt å hindre diskriminering på grunn av etnisitet, nasjonal opprinnelse, avstammning, hudfarge, språk, religion og/eller livssyn. Konsernet arbeider også for å utforme og tilrettelegge arbeidsplassene og arbeidsoppgavene slik at de ulike bedriftene kan være en god arbeidsplass for flest mulig.

En Styre- og lederansvarsforsikring (D&O) er for regnskapsåret 2021 plassert hos AIG, AXA XL og Risk Point. Forsikrede er Wilh. Wilhelmsen Holding ASA og inkluderer datterselskaper inkludert selskaper i NorSea konsern. D&O-forsikringen gir økonomisk beskyttelse for styrets medlemmer og ledere i et selskap i tilfelle de blir saksøkt i forbindelse med utførelsen av sine plikter som de er knyttet til selskapet. Forsikringen omfatter styremedlemmers og leders personlige juridiske ansvar, herunder advokat - og saksomkostninger. Dekningen omfatter også ansatte i lederstillinger eller ansatte som blir



This file is sealed with a digital signature.
The seal is a guarantee for the authenticity
of the document.

Document ID
7D413BD1CC1*4277B284809FECE6B1D7



navngitt i et krav eller etterforskning, eller er navngitt medtalt. Politen er utvidet til å omfatte medlemmer av selskapets styringskomité, revisjonsutvalg, kompensasjonsutvalg, saksutvalg, rådgivende utvalg eller andre ledelses- eller styreutvalg.

NorSea Group AS følger gjeldende regler og bestemmelser for å hindre skader på det ytre miljøet. Konsernet har som overordnet mål å være en pådriver og tilrettelegger for en nullutslipp-verdikjede. Konsernet har en bevisst strategi på mer miljøvennlige løsninger på basene som en del av «grønn base» satsningen med bl.a. fokus på elektrisk maskinpark, biodrivstoff, landstrømanlegg, LED-belysning og solenergi løsninger. Datterselskapet NorSea Fighter AS har nylig installert batteripakke på skipet NorSea Fighter.

Årsresultatet for NorSea Group AS ble kr. 83,1 mill. (173,7 mill.). Styret vil overfor generalforsamlingen foreslå følgende disponering av årsoverskuddet for 2021:

Utbytte	kr.	32,5 mill.
Annen egenkapital	kr.	50,6 mill.

* TRI = Total Recordable Injury; LTI = Lost Time Injury. Rate er basert på 200.000 timer

31. desember 2021

Tananger, -----
30. mars 2022

Signert elektronisk
Jan Eyvin Wang
Leder

Signert elektronisk
Magnus Sande

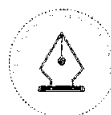
Signert elektronisk
Leif Emil Brekke

Signert elektronisk
Sven Inge Olsen

Signert elektronisk
Svein Ekornrød

Signert elektronisk
Karl Henning Pedersen

Signert elektronisk
John Stangeland
(Adm. Direktør)



This file is sealed with a digital signature.
The seal is a guarantee for the authenticity
of the document.

Document ID
7D413BD1CC1*4277B284809FECE6B1D7



NorSea Group AS
Org.nr: 996306011

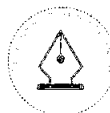
Resultatregnskap

Alle tall i NOK 1 000

NorSea Group AS

NorSea Group konsern

2020	2021		Note	2021	2020
		DRIFTSINTEKTER			
10 140	5 952	Salgsinntekter	10	2 354 404	2 311 429
		Gevinst/(tap) ved salg av anleggsmidler		179	1 279
10 140	5 952	Sum driftsinntekter		2 354 582	2 312 708
		DRIFTSKOSTNADER			
1 611	252	Varekostnad		563 963	622 818
	48 141	Lønnskostnad	8, 11	852 321	813 726
4 265	4 290	Avskrivninger	2	179 125	176 768
0	0	Nedskrivninger	2	0	27 074
61 497	28 490	Andre driftskostnader	5, 11	572 620	507 079
67 374	81 173	Sum driftskostnader		2 168 028	2 147 466
-57 233	-75 222	DRIFTSRESULTAT		186 554	165 242
372 628	251 924	Inntekt på investering i datterselskaper			
	14 293	Inntekt på investering i tilknyttede selskaper	12	102 992	77 198
19 810	27 873	Nedskrivning /-reversering av nedskrivning av finansielle eiendeler	5, 12	0	0
92 160	62 771	Finansinntekter	12	57 403	115 519
187 712	115 572	Finanskostnader	12	133 165	198 596
257 266	185 543	Netto finansinntekter/-(kostnader)		27 229	-5 878
200 033	110 322	RESULTAT FØR SKATTEKOSTNAD		213 784	159 364
26 368	27 270	Skattekostnad	9	39 388	32 241
173 664	83 052	ÅRSRESULTAT		174 396	127 122
		Minoritetens andel av årets resultat		6 881	4 267
		Majoritetens andel av årets resultat		167 515	122 856
		Disponering av årsresultat			
32 500	32 500	Utbytte	1		
141 164	50 552	Annen egenkapital			
173 664	83 052	Sum disponert			



This file is sealed with a digital signature.
The seal is a guarantee for the authenticity
of the document.

Document ID
7D413BD1CC1*4277B284809FECE6B1D7

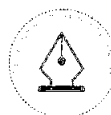


NorSea Group AS
Org.nr: 996306011

Balanse

Alle tall i NOK 1 000

NorSea Group AS			NorSea Group konsern		
2020	2021		Note	2021	2020
		EIENDELER			
		ANLEGGSMIDLER			
8 841	7 462	Utsatt skattefordel	9	17 546	14 060
0	0	Goodwill	2	17 759	8 481
17 014	13 510	Andre immaterielle eiendeler	2	15 719	39 931
25 855	20 971	Sum immatrielle eiendeler		51 024	62 471
171	145	Tomt, bygninger, kai o.l.	2	3 099 225	3 103 231
14 299	20 958	Maskiner, inventar o.l	2	142 180	149 924
		Skip	2	109 324	112 842
14 470	21 102	Sum varige driftsmidler		3 350 730	3 365 997
3 704 041	4 005 560	Investeringer i datterselskap	3		
112 681	0	Investeringer i tilknyttede selskaper	3	1 114 570	1 115 585
		Investeringer i aksjer og andeler		36 641	13 177
3 924	0	Lån til foretak i samme konsern	4, 5	0	0
0	0	Lån til tilknyttet selskap	4, 5, 13	49 694	20 553
0	0	Pensjonsmidler	8	27 804	27 751
		Andre fordringer	4,13	17 216	26 638
3 820 646	4 005 560	Sum finansielle anleggsmidler		1 245 924	1 203 704
3 860 972	4 047 634	SUM ANLEGGSMIDLER		4 647 678	4 632 172
		OMLØPSMIDLER			
		Varer		2 090	3 749
93 919	93 339	Kundefordringer	4, 5	473 783	434 800
968 307	1 388 123	Andre fordringer	5	108 886	91 846
1 062 226	1 481 462	Sum fordringer		582 668	526 646
118	45	Bankinnskudd, kontanter o.l.	6	31 397	43 990
1 062 344	1 481 507	SUM OMLØPSMIDLER		616 156	574 385
4 923 315	5 529 141	SUM EIENDELER		5 263 834	5 206 558



This file is sealed with a digital signature.
The seal is a guarantee for the authenticity
of the document.

Document ID
7D413BD1CC1*4277B284809FECE6B1D7



NorSea Group AS
Org.nr: 996306011

Balanse

Alle tall i NOK 1 000

NorSea Group AS		NorSea Group konsern			
2020	2021		Note	2021	2020
GJELD OG EGENKAPITAL					
EGENKAPITAL					
11 068	11 068	Aksjekapital	1, 7	11 068	11 068
1 288 846	1 288 846	Overkurs	1	1 288 846	1 288 846
1 299 914	1 299 914	Sum innskutt egenkapital		1 299 914	1 299 914
125 108	175 659	Annen egenkapital	1	866 743	725 541
125 108	175 659	Sum opptjent egenkapital		866 743	725 541
		Minoritetsinteresse	1	37 504	33 797
1 425 022	1 475 573	SUM EGENKAPITAL		2 204 161	2 059 252
GJELD					
	155	Pensjonsforpliktelse	8	2 384	574
1 814 526	1 651 612	Gjeld til kredittinstitusjoner	4,15	1 878 961	2 014 945
18 320	10 035	Øvrig langsiktig gjeld	4	110 257	178 419
241 148	220 574	Annen langsiktig gjeld til aksjonærer	4	220 574	241 148
2 073 994	1 882 376	SUM LANGSIKTIG GJELD		2 212 177	2 435 086
54 713	137 913	Gjeld til kredittinstitusjoner	6	138 730	54 632
90 348	87 119	Leverandørgjeld	5	207 276	211 758
26 348	25 891	Betalbar skatt	9	38 751	40 378
0	0	Skyldige offentlige avgifter		49 731	54 499
32 500	32 500	Skyldig utbytte	1	35 700	34 702
1 220 391	1 887 769	Annen kortsiktig gjeld	5	377 308	316 251
1 424 299	2 171 192	SUM KORTSIKTIG GJELD		847 497	712 220
4 923 315	5 529 141	SUM GJELD OG EGENKAPITAL		5 263 834	5 206 558

31. desember 2021

Tananger, 30. mars 2022

Signert elektronisk

Jan Eyvin Wang
(Leder)

Signert elektronisk

Magnus Sande

Signert elektronisk

Leif Emil Brekke

Signert elektronisk

Sven Inge Olsen

Signert elektronisk

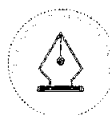
Svein Ekornrød

Signert elektronisk

Karl Henning Pedersen

Signert elektronisk

John Egil Stangeland
(Adm. direktør)



This file is sealed with a digital signature.
The seal is a guarantee for the authenticity
of the document.

Document ID
7D413BD1CC1*4277B284809FECE6B1D7



NorSea Group AS
Org.nr. 996306011

Kontantstrømanalyse

Alle tall i NOK 1 000

NorSea Group AS		NorSea Group konsern	
2020	2021	2021	2020
Kontantstrøm fra operasjonelle aktiviteter			
-187 932	-150 080	366 603	419 640
	155	1 757	-6 057
194	-2 649	-40 853	40 925
373 048	390 817	-26 618	-90 748
185 311	238 242	300 889	363 760
Kontantstrøm fra investeringsaktiviteter			
-14 076	-7 418	-138 769	-192 215
	65 793	16 947	2 466
-5 560	-158 000	167	7 634
		-32 840	-20 898
		-37 399	-15 343
-19 636	-99 625	-191 894	-218 356
Kontantstrøm fra finansieringsaktiviteter			
-113 989	-313 948	-378 504	-143 496
-20 574	-20 574	-20 574	-20 574
75 000	150 000	247 813	92 434
-32 500	-32 500	-34 702	-34 133
-18 999	-4 869	-19 718	31 465
-111 062	-221 891	-205 685	-74 304
54 613	-83 274	A+B+C	-96 691
-109 208	-54 595		71 100
-54 595	-137 869		-10 642
Tilført fra årets virksomhet *)			
200 033	110 322	213 784	159 364
-372 628	-251 924	-102 992	-77 198
		111 836	164 815
4 265	4 290	179 125	203 842
	-14 293	-179	-1 279
	19 080	0	-3 519
	8 793	0	
-19 602	-26 348	-34 971	-26 385
-187 932	-150 080	366 603	419 640



This file is sealed with a digital signature.
The seal is a guarantee for the authenticity
of the document.

Document ID
7D413BD1CC1*4277B284809FECE6B1D7



NorSea Group AS
Org.nr: 996306011

Regnskapsprinsipper

Generell informasjon

NorSea Group AS holder til i Risavika Havnering 14, i Tananger.

Selskaps- og konsernregnskapet presenteres i norske kroner (NOK), og alle tall avrundes og oppgis i hele tusen, bortsett fra når annet er oppgitt. Årsregnskapet er satt opp i samsvar med regnskapsloven og god regnskapsskikk.

Konsolideringsprinsipper

Konsernregnskapet omfatter morselskapet NorSea Group AS, datterselskapene av NorSea Group AS samt deres datterselskaper. Referer til note 3 for oppstilling av selskaper. Konsernregnskapet er utarbeidet som om konsernet var en økonomisk enhet. Vesentlige transaksjoner og mellomværende mellom selskapene i konsernet er eliminert. Konsernregnskapet er utarbeidet etter ensartede prinsipper, ved at datterselskapet følger de samme regnskapsprinsipper som morselskapet.

Kjøpte datterselskaper regnskapsføres i konsernregnskapet basert på morselskapets anskaffelseskost. Anskaffelseskost tilordnes identifiserbare eiendeler og gjeld i datterselskapet, som oppføres i konsernregnskapet til virkelig verdi på oppkjøpstidspunktet. Eventuell merverdi eller mindreværdi ut over hva som kan henføres til identifiserbare eiendeler og gjeld balanseføres som goodwill. Merverdier i konsernregnskapet avskrives lineært over de oppkjøpte eiendelenes forventede levetid.

For konsolideringsformål er balansetall for datterselskap med annen funksjonell valuta, omregnet til balansedagens kurs, og resultatregnskapet er omregnet til gjennomsnittkurs for perioden. Omregningsdifferanser er ført mot egenkapital. Ved avhendelse av utenlandske datterselskaper blir akkumulerte omregningsdifferanser knyttet til datterselskapet resultatført.

Tilknyttede selskaper er vurdert etter egenkapitalmetoden i konsernregnskapet.

Datterselskaper og tilknyttede selskaper

Datterselskapene vurderes etter kostmetoden i selskapsregnskapet. Investeringene er vurdert til anskaffelseskost for aksjene med mindre nedskrivning har vært nødvendig. Det er foretatt nedskrivning til virkelig verdi når verdifall skyldes årsaker som ikke kan antas å være forbigående og det må anses nødvendig etter god regnskapsskikk. Nedskrivninger er reversert når grunnlaget for nedskrivning ikke lenger er til stede.

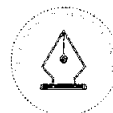
Utbytte og andre utdelinger er inntektsført samme år som det er avsatt i datterselskapet. Overstiger utbytte andel av tilbakeholdt resultat etter kjøpet, representerer den overskytende del tilbakebetaling av investert kapital, og utdelingene er fratrukket investeringens verdi i balansen.

Tilknyttede selskaper er vurdert etter kostmetoden i selskapsregnskapet. I konsernregnskapet brukes egenkapitalmetoden for tilknyttede selskaper. Andelen av resultatet er basert på resultatet etter skatt i det selskapet hvor man har investert med fradrag for interne gevinster og eventuelle avskrivninger på merverdi som skyldes at kostpris på aksjene var høyere enn den ervervede andelen av balanseført egenkapital. I resultatregnskapet er resultatandelen vist under finansposter.

Salgsinntekter

Inntekt ved varesalg regnskapsføres når den er opptjent, dvs når både risiko og kontroll i hovedsak er overført til kunden. Dette vil normalt være når varen leveres kunden. Inntektene regnskapsføres med verdien av vederlaget på transaksjonstidspunktet. Inntekt ved tjenestesalg regnskapsføres når den er opptjent, dvs når krav på vederlag oppstår. Inntektene regnskapsføres med verdien av vederlaget på transaksjonstidspunktet.

Leieinntekter resultatføres lineært over leieperioden. Tjenester inntektsføres i takt med utførelsen. Andelen av salgsinntekter som knytter seg til fremtidige serviceytelser balanseføres som uopptjent inntekt ved salget, og inntektsføres deretter i takt med levering av ytelsene.



This file is sealed with a digital signature.
The seal is a guarantee for the authenticity
of the document.

Document ID
7D413BD1CC1*4277B284809FECE6B1D7



NorSea Group AS
Org.nr: 996306011

Klassifisering og vurdering av balanseposter

Omløpsmidler og kortsiktig gjeld omfatter poster som forfaller til betaling innen ett år etter anskaffelsestidspunktet, samt poster som knytter seg til varekretsløpet. Øvrige poster er klassifisert som anleggsmiddel/langsiktig gjeld.

Omløpsmidler vurderes til laveste av anskaffelseskost og virkelig verdi. Kortsiktig gjeld balanseføres til nominelt beløp på opptakstidspunktet.

Anleggsmidler vurderes til anskaffelseskost, men nedskrives til virkelig verdi ved verdifall som ikke forventes å være forbigående. Nedskrivningen reverseres i den utstrekning grunnlaget for nedskrivningen ikke lenger er tilstede. Langsiktig gjeld balanseføres til nominelt beløp på etableringstidspunktet.

Fordringer

Kundefordringer og andre fordringer er oppført i balansen til pålydende etter fradrag for avsetning til forventet tap. Avsetning til tap gjøres på grunnlag av individuelle vurderinger av de enkelte fordringene. I tillegg gjøres det for øvrige kundefordringer en uspesifisert avsetning for å dekke antatt tap.

Varige driftsmidler

Varige driftsmidler balanseføres og avskrives over driftsmiddelets forventede levetid. Direkte vedlikehold av driftsmidler kostnadsføres løpende under driftskostnader, mens påkostninger eller forbedringer tillegges driftsmiddelets kostpris og avskrives i takt med driftsmiddelet.

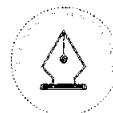
Det blir foretatt vurdering av nedskrivning når det foreligger indikasjon på verdifall. Hvis balanseført verdi til en eiendel er høyere enn gjenvinnbart beløp, blir det foretatt en nedskrivning over resultatet. Gjenvinnbart beløp er det høyeste av netto salgspris og diskontert kontantstrøm fra fortsatt bruk. Netto salgspris er beløpet som kan oppnås ved salg til uavhengig tredjepart fratrukket salgskostnader. Gjenvinnbart beløp fastsettes separate for alle eiendeler, men dersom dette ikke er mulig, sammen med enheten eiendeler tilhører.

Pensjoner

Pensjonskostnader og pensjonsforpliktelser beregnes etter lineær opptjening basert på forutsetninger om diskonteringsrente, fremtidig regulering av lønn, pensjoner og ytelser fra folketrygden, fremtidig avkastning på pensjonsmidler samt aktuarmessige forutsetninger om dødelighet, frivillig avgang, osv. Pensjonsmidler er vurdert til virkelig verdi og fratrukket i netto pensjonsforpliktelser i balansen. Endringer i forpliktelsen som skyldes endringer i pensjonsplaner resultatføres. Endringer i forpliktelsen og pensjonsmidlene som skyldes endringer i og avvik i beregningsforutsetningene (estimatendringer) fordeles over antatt gjennomsnittlig gjenværende opptjeningsstid hvis avvikene ved årets begynnelse overstiger 10% av det største av brutto pensjonsforpliktelser og pensjonsmidler.

Ved regnskapsføring av pensjon er lineær opptjeningsprofil og forventet sluttlønn som opptjeningsgrunnlag lagt til grunn. Planendringer amortiseres over forventet gjenværende opptjeningsstid.

Den gamle AFP-ordningen ble utviklet i 2010. Som erstatning for den gamle AFP-ordningen er det etablert en ny AFP-ordning. Den nye AFP-ordningen er, i motsetning til den gamle, ikke en førtidspensjonsordning, men en ordning som gir et livslangt tillegg på den ordinære pensjonen. De ansatte kan velge å ta ut den nye AFP-ordningen fra og med fylte 62 år, også ved siden av å stå i jobb, og den gir ytterligere opptjening ved arbeid fram til 67 år. Den nye AFP-ordningen er en ytelsesbasert flerforetakspensjonsordning, og finansieres gjennom premier som fastsettes som en prosent av lønn. Foreløpig foreligger ingen pålitelig måling og allokering av forpliktelse og midler i ordningen. Regnskapsmessig blir ordningen behandlet som en innskuddsbasert pensjonsordning hvor premiebetalingene kostnadsføres løpende, og ingen avsetninger foretas i regnskapet. For 2021 er premien fastsatt til 2,5 % av samlede utbetalinger mellom 1 G og 7,1 G til bedriftens arbeidstakere. Det er ikke fondsoppbygging i ordningen og det forventes at premienivået vil øke for de kommende årene.



This file is sealed with a digital signature.
The seal is a guarantee for the authenticity
of the document.

Document ID
7D413BD1CC1*4277B284809FECE6B1D7



NorSea Group AS
Org.nr: 996306011

Skatt

Selskapsbeskatning

Skattekostnaden i resultatregnskapet omfatter både periodens betalbare skatt og endring i utsatt skatt. Utsatt skatt er beregnet med 22% på grunnlag av de midlertidige forskjeller som eksisterer mellom regnskapsmessige og skattemessige verdier, samt skattemessig underskudd til fremføring ved utgangen av regnskapsåret. Skatteøkende og skattereduserende midlertidige forskjeller som reverserer eller kan reversere i samme periode er utlignet. Netto utsatt skattefordel balanseføres i den grad det er sannsynlig at denne kan bli nyttiggjort.

I den grad konsernbidrag ikke er resultatført er skatteeffekten av konsernbidraget ført direkte mot investering i balansen.

Avsetning for periodisk vedlikehold på skip

Utgifter forbundet med normalt vedlikehold og reparasjoner blir løpende kostnadsført. Utgifter ved større utskiftninger og fornyelser som øker driftsmidlenes levetid vesentlig, aktiveres. Periodisk klassifikasjons- og vedlikeholdskostnader gjennomføres normalt hvert 5. år og årlig kostnad inngår i driftskostnader skip i resultatregnskapet. For nye skip blir det foretatt dekomponering av kostprisen som skilles ut til klassekostnader og nedskrives ordinært sammen med øvrige aktiverte klassekostnader.

Kontantstrømoppstilling

Kontantstrømoppstillingen er utarbeidet etter den indirekte metode. Kontanter og kontantekvivalenter omfatter kontanter, bankinnskudd og andre kortsiktige, likvide plasseringer. I kontantstrømsanalysen er trekk på kassakreditt fratrukket i kontanter og kontantekvivalenter

Valuta

Transaksjoner i utenlandsk valuta omregnes til kursen på transaksjonstidspunktet. Pengeposter i utenlandsk valuta omregnes til norske kroner ved å benytte balansedagens kurs.

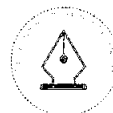
Finansielle instrumenter og sikring

Konsernet bruker finansielle instrumenter som valutalån og rentebytteavtaler for å sikre risikoen forbundet med rentesatser og valuta.

Konsernets kriterier for å klassifisere et derivat eller annet finansielt instrument som et sikringsinstrument er som følger:

1. Sikringen er forventet å være svært effektiv ved at den motvirker endringer i virkelig verdi eller kontantstrømmer til et identifisert objekt
2. Effektiviteten av sikringen kan måles pålitelig
3. Det er etablert tilfredsstillende dokumentasjon ved inngåelse av sikringen
4. For kontantstrømsikring, at den forestående transaksjonen er svært sannsynlig
5. Sikringen evalueres løpende og har vist seg å være effektiv

Ved inngåelse av et sikringsforhold dokumenterer konsernet hvilke eiendeler, gjeld og fremtidige transaksjoner konsernet ønsker å bruke sikringsbokføring på, med tilhørende risikohåndteringsmål og -strategi. Dokumentasjonen inkluderer identifisering av sikringsinstrumentet, den sikrede posten eller transaksjonen, typen risiko som er sikret og hvordan enheten vil vurdere sikringsinstrumentets effektivitet med hensyn på å utligne eksponeringen for endringer i den sikrede postens virkelige verdi eller kontantstrømmer og blir vurdert løpende for å vurdere om de faktisk har vært effektive gjennom hele regnskapsperioden de er ment for.



This file is sealed with a digital signature.
The seal is a guarantee for the authenticity
of the document.

Document ID
7D413BD1CC1*4277B284809FECE6B1D7



NorSea Group AS
Org.nr: 996306011

Konsernet benytter sikringsbøkføring for kontantstrømsikring knyttet til sikring av fremtidige rentebetalinger knyttet til ekstemt lån gjennom rentebytteavtaler.

Finansielle instrumenter holdes utenfor balansen og resultatføres løpende sammen med sikringsobjektet dersom sikringen vurderes effektiv. Dersom sikring ikke foreligger, vurderes som lite effektiv eller opphører, balanseføres instrumentene til virkelig verdi. Finansielle instrumenter klassifiseres da som eiendel når den virkelige verdien er positiv og som gjeld når den virkelige verdien er negativ.

Ytterligere informasjon er gitt i note 16.

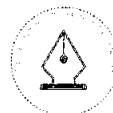
Leieavtaler

Leiekontrakter hvor det vesentligste av risikoen er på kontraktspartnern, blir klassifisert som operasjonelle leieavtaler. Leiebetalinger er klassifisert som en driftskostnad, og resultatføres over kontraksperioden.

Finansielle leieavtaler innregnes ved leieperiodens begynnelse et beløp tilsvarende det laveste av virkelig verdi og minsteleiens nåverdi i balansen. Samme avskrivningstid benyttes som for konsernets øvrige avskrivbare eiendeler. Dersom det ikke foreligger en rimelig sikkerhet for at konsernet vil overta eierskapet ved utløpet av leieperioden, avskrives eiendelen over den korteste av periodene for leieavtalens løpetid og eiendelens økonomiske levetid.

Estimatusikkerhet

Utarbeidelsen av årsregnskapet er gjort i overensstemmelse med norsk god regnskapsskikk. Dette medfører at ledelsen har brukt estimater og forutsetninger som har påvirket eiendeler, gjeld, inntekter, kostnader og opplysning om potensielle forpliktelser. Dette gjelder særlig vurdering av skip, eiendommer, goodwill, aksjer i tilknyttede selskap og aksjer i datterselskap. Fremtidige hendelser kan medføre at estimatene endrer seg. Endringene vil bli regnskapsført når en med sikkerhet kan fastsette nye estimat.



This file is sealed with a digital signature.
The seal is a guarantee for the authenticity
of the document.

Document ID
7D413BD1CC1*4277B284809FECE6B1D7



NorSea Group AS

Org.nr: 996306011

Note 1 Egenkapital

(Alle tall i kr 1.000)

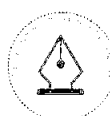
NorSea Group AS	Aksje- kapital	Overkurs	Annen EK	Sum
Egenkapital 31.12.20	11 068	1 288 846	125 108	1 425 022
Årets resultat			83 052	83 052
Avsatt utbytte			-32 500	-32 500
Egenkapital pr 31.12.21	11 068	1 288 846	175 659	1 475 573

NorSea Group Konsern	Minoritets- interesse	Aksje- kapital	Overkurs	Annen EK	Sum
Egenkapital pr 31.12.20	33 797	11 068	1 288 846	725 541	2 059 252
Årets resultat	6 881			167 515	174 396
Endring i minoritet	406			-305	99
Valutasikring nettoinvestering (ref note 16)				7 881	7 881
Omregningsdifferanser				-4 316	-4 316
Avsatt utbytte	-3 580			-32 120	-35 700
Tilgang datterselskap				2 550	2 550
Egenkapital pr 31.12.21	37 504	11 068	1 288 846	866 743	2 204 161

Note 2 Anleggsmidler

(Alle tall i kr 1.000)

NorSea Group AS	Maskiner, inventar o.l	Tomter, bygninger o.l	Andre immaterielle eiendeler	Sum anleggsmidler
Anleggsmidler				
Anskaffelseskost 01.01.	23 427	1 269	75 495	100 191
Tilgang kjøpte anleggsmidler	7 418	-	-	7 418
Anskaffelseskost 31.12.	30 845	1 269	75 495	107 609
Akkumulerte nedskrivninger 31.12.	0	-	-35 413	-35 413
Akkumulerte avskrivninger 31.12.	-9 887	-1 125	-26 572	-37 584
Balanseført verdi pr 31.12.	20 958	145	13 510	34 612
Periodens avskrivninger	760	26	3 504	4 290
Balanseført verdi pr 31.12. - finansiell lease	-	-	11 998	11 998



This file is sealed with a digital signature.
The seal is a guarantee for the authenticity
of the document.

Document ID
7D413BD1CC1*4277B284809FECE6B1D7



NorSea Group AS

Org.nr: 996306011

Note 2 Anleggsmidler (forts.)

NorSea Group Konsern Anleggsmidler	Maskiner, inventar o.l.	Tomter, bygninger, kai o.l.	Skip	Goodwill og andre immaterielle eiendeler	Sum anleggsmidler
Anskaffelseskost 01.01.	529 389	4 385 241	308 867	251 156	5 474 653
Tilgang nytt konsernselskap		45 141			45 141
Tilgang kjøpte anleggsmidler	29 550	121 437	4 452	-	155 439
Avgang solgte anleggsmidler	-14 204	-18 335	-	-4 911	-37 450
Reklassifiseringer	169	-169	-	-	-
Netto omregningsdifferanser	-2 806	-16 322	-	-298	-19 427
Anskaffelseskost 31.12.	542 097	4 516 994	313 319	245 947	5 618 357
Akkumulerte nedskrivninger 31.12.	-	-21 543	-104 723	-97 986	-224 252
Akkumulerte avskrivninger 31.12.	-399 917	-1 396 227	-99 272	-114 482	-2 009 899
Balansført verdi pr 31.12.	142 180	3 099 225	109 324	33 478	3 384 208
Periodens avskrivninger	33 617	127 765	7 971	9 772	179 125
Periodens nedskrivninger	-	-	-	-	-
Balansført verdi pr 31.12. - finansiell lease	40 915	-	-	11 998	52 913

Konsernet har mottatt offentlig støtte på 3 033 til landstrømsanlegg og batteripakke på supplybåt, 471 til konseptutredning for utslippsfri forsyningsbase og 21 574 fra Kystverket til et prosjekt med formål å utvikle effektive og miljøvennlige havner. Disse er regnskapsført som reduksjon av anskaffelseskostnad.

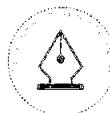
Forfall av leiebetalinger	NorSea Group AS		NorSea Group Konsern	
	Operasjonell	Finansiell	Operasjonell	Finansiell
1 år	5 198	2 782	204 342	13 939
2 år	5 174	-	208 510	7 753
3 år	5 174	-	211 374	8 111
4 år og lengre	5 174	-	488 257	11 859
Sum	20 719	2 782	1 112 483	41 661
Kostnadsført leasing i 2021	6 836		268 764	

Leieavtalene er i hovedsak knyttet til leie av maskiner og utstyr. I tillegg har NorSea Group AS inngått finansielle leieavtaler knyttet til ERP system med bokført verdi pr 31.12.2021 på 11 998.

Per 31.12.21 er bokførte gjeldsforpliktelser knyttet til finansiell leasing 34 053 for konsernet totalt.

Konsernet har årlige leieforpliktelser knyttet til eiendommer i Kristiansund på ca 80 millioner mot det tilknyttede selskapet Vikan Næringspark Invest AS (eid 50% av Vestbase Eiendom AS). Kontrakten løper til 2027. Konsernet har i tillegg årlige leieforpliktelser knyttet til eiendommer i Kristiansund mot Vikan Eiendom AS på ca 41,1 millioner. Lengden på de ulike leieobjektene varierer. Konsernet har imidlertid langsiktige fremleiekontrakter til oljeselskap og serviceselskap på en vesentlig del av innleien, samt at en vesentlig del brukes internt i basedriften.

Konsernet har i tillegg leiegarantiforpliktelse knyttet til Vikangården i Kristiansund med maks eksponering på 2,1 millioner pr 31.12.2021. Garantien utløper i 2025.



This file is sealed with a digital signature.
The seal is a guarantee for the authenticity
of the document.

Document ID
7D413BD1CC1*4277B284809FECE6B1D7



NorSea Group AS
Org.nr: 996306011

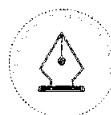
Konsernet benytter lineære avskrivninger for alle varige driftsmidler.
De benyttede avskrivningssetene er beregnet ut fra økonomisk levetid. De benyttede satser er:

* Maskiner og transportmidler	10-30%	* Tomt	0 %
* Bygninger	4-10%	* Goodwill	5-10%
* Kai og anlegg	4-10%	* Skip	4 %

Goodwill ved virksomhetskjøp

Selskap	Anskaffelses- år	Opprinnelig Goodwill	Bokført verdi 31.12.21	Avskr. periode
NorSea Danmark (tidl. Danbor A/S)	2014	46 126	-	10 år
NorSea Wind A/S (tidl. Øer A/S)	2015	94 168	-	10 år
Westport AS	2018	4 644	1 029	5 år
OS Expressene AS	2020	17 412	12 188	5 år
Innmatkjøp fra IAT Base & Energy A/S	2020	7 034	4 542	6 år
SUM		169 384	17 759	

Goodwill avskrives over forventet økonomisk levetid.



This file is sealed with a digital signature.
The seal is a guarantee for the authenticity
of the document.

Document ID
7D413BD1CC1*4277B284809FECE6B1D7



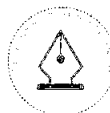
NorSea Group AS

Org.nr: 996306011

Note 3 Datterselskap, tilknyttet selskap m v

(Alle tall i kr 1.000)

<u>Selskap eid av NorSea Group AS</u>	<u>Land</u>	<u>Forr.kontor</u>	<u>Eierandel</u>	<u>Stemmeandel</u>
NorSea Property AS	Norge	Tananger	100,00 %	100,00 %
NorSea Logistics AS	Norge	Tananger	100,00 %	100,00 %
NorSea Impact AS	Norge	Tananger	100,00 %	100,00 %
NorSea Industrial Holding AS	Norge	Tananger	100,00 %	100,00 %
<u>Selskap eid gjennom datterselskap</u>	<u>Land</u>	<u>Forr.kontor</u>	<u>Eierandel</u>	<u>Stemmeandel</u>
Vestbase Eiendom AS	Norge	Kristiansund	100,00 %	100,00 %
Averøy Eiendom AS	Norge	Kristiansund	100,00 %	100,00 %
Orvikan Eiendom AS	Norge	Kristiansund	100,00 %	100,00 %
NorSea Fighter AS	Norge	Tananger	100,00 %	100,00 %
NorSea Eiendom Dusavik AS	Norge	Stavanger	100,00 %	100,00 %
NorSea Eiendom Tananger AS	Norge	Tananger	100,00 %	100,00 %
NorSea Tananger 107 AS	Norge	Tananger	100,00 %	100,00 %
Tananger Eiendom AS	Norge	Tananger	100,00 %	100,00 %
Risavika Havnering 14 AS	Norge	Stavanger	100,00 %	100,00 %
NorSea Denmark A/S	Danmark	Esbjerg	100,00 %	100,00 %
NorSea Denmark Property A/S	Danmark	Esbjerg	100,00 %	100,00 %
NorSea UK Ltd	Skottland	Aberdeen	100,00 %	100,00 %
NorSea 123 Ltd.	Skottland	Aberdeen	100,00 %	100,00 %
NorSea Group Australia PTY Ltd	Australia	Perth	100,00 %	100,00 %
Polarbase Eiendom AS	Norge	Hammerfest	97,97 %	97,97 %
NorSea Polarbase AS	Norge	Hammerfest	95,14 %	95,14 %
NSG Maritime AS	Norge	Stavanger	85,00 %	85,00 %
Norbase AS	Norge	Harstad	75,95 %	78,95 %
Maritime Waste Management AS *	Norge	Kristiansund	75,00 %	75,00 %
OS Expressene AS **	Norge	Narvik	75,00 %	75,00 %
Westport AS	Norge	Tananger	66,66 %	66,66 %
Wilnor Governmental Services AS	Norge	Lysaker	49,00 %	49,00 %
NorSea Wind Holding AS	Norge	Lysaker	50,00 %	50,00 %
Elevon AS	Norge	Tananger	50,00 %	50,00 %
CCB Energy Holding AS	Norge	Ågotnes	50,00 %	50,00 %
CCB Holding AS	Norge	Ågotnes	50,00 %	50,00 %
Coast Center Base AS	Norge	Ågotnes	50,00 %	50,00 %
Vikan Næringspark Invest AS	Norge	Kristiansund	50,00 %	50,00 %
SørSea AS	Norge	Tananger	50,00 %	50,00 %
Polar Lift AS	Norge	Hammerfest	50,00 %	50,00 %
Konciv AS	Norge	Stavanger	49,91 %	49,91 %
KS Coast Center Base	Norge	Ågotnes	49,75 %	49,75 %
Risavika Eiendom AS	Norge	Tananger	42,00 %	42,00 %
Dusavik Utvikling AS ***	Norge	Stavanger	43,60 %	43,60 %
Eldøyane Næringspark AS	Norge	Stord	37,97 %	37,97 %
LoVe Miljøbase AS	Norge	Hadsel	33,33 %	33,33 %
Windworks Jelsa AS	Norge	Hjelmeland	33,33 %	33,33 %
Polar Algae AS	Norge	Hammerfest	33,33 %	33,33 %
Strandparken Holding AS ****	Norge	Hammerfest	32,39 %	32,39 %
Hammerfest Næringsinvest AS	Norge	Hammerfest	32,26 %	32,26 %



This file is sealed with a digital signature.
The seal is a guarantee for the authenticity
of the document.

Document ID
7D413BD1CC1*4277B284809FEC6E6B1D7



NorSea Group AS

Org.nr: 996306011

Note 3 Datterselskap, tilknyttet selskap m v (forts.)

* NorSea Logistics AS eier 50 % av Maritime Waste Management AS, resterende 50 % eies av CCB Holding AS. NorSea Logistics AS eier 50 % av CCB Holding AS. Totalt direkte og indirekte eier NorSea Group AS 75 % av Maritime Waste Management AS.

** OS Expressene AS er eid 100% av Norbase AS (som er eid 75 % av NorSea Logistics AS).

*** NorSea Eiendom Dusavik AS eier 33,5 % av Dusavik Utvikling AS. K2 Stavanger AS eier 60 % av Dusavik Utvikling AS. NorSea Eiendom Dusavik AS eier 16,83 % av K2 Stavanger AS.

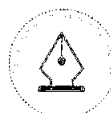
**** Polarbase Eiendom AS eier 25 % av Strandparken Holding AS. Polarbase Eiendom AS eier også 32,26 % av Hammerfest Næringsinvest AS. Hammerfest Næringsinvest AS eier 25 % av Strandparken Holding AS. Totalt direkte og indirekte eier NorSea Group AS 32,39 % av Strandparken Holding AS.

Investeringer i datterselskaper og tilknyttede selskaper vurderes etter kostmetoden i selskapsregnskapet. I konsernregnskapet vurderes tilknyttede selskaper etter egenkapitalmetoden.

NorSea Group AS

Investeringer etter kostmetoden

Selskapets navn	Aksjekapital	Antall aksjer	Pålydende	Bokført verdi pr	
					31.12.
NorSea Property AS	110 000	110 000 000	1,0		3 390 997
NorSea Logistics AS	550	110 000 000	0,005		312 984
NorSea Impact AS	6 000	30 000	200,0		44 666
NorSea Industrial Holding AS	30	30 000	1,0		256 913
Sum bokført verdi					4 005 560



This file is sealed with a digital signature.
The seal is a guarantee for the authenticity
of the document.

Document ID
7D413BD1CC1*4277B284809FECE6B1D7



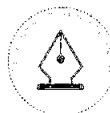
NorSea Group AS

Org.nr: 996306011

NorSea Group Konsern

Investeringer etter egenkapitalmetoden	Balanseført		Goodwill/	Anskaffelses
Merverdianalyse	EK	Merverdi	badwill	kost
Vikan Næringspark Invest AS	153 493			153 493
Eldøyane Næringspark AS	3 797		-953	2 844
Strandparken Holding AS	2 503			2 503
Polar Algae AS	5 000			5 000
SørSea AS	58			58
Hammerfest Næringsinvest AS	11 971		-2 071	9 900
Polarlift AS	4 012			4 012
Risavika Eiendom AS	12 597	2 100		14 697
Elevon AS	250			250
Risavika Havnering 14 AS	1 856			1 856
CCB Holding AS	10 000			10 000
KS Coast Center Base	16 384	516 985	32 647	566 016
Wilnor Governmental Services AS	9 127			9 127
Dusavik Utvikling AS	400			400
NorSea Wind Holding AS	25 054			25 054
LoVe Miljøbase AS	363			363
Konciv AS	1 640			1 640
CCB Energy Holding AS	38 000			38 000
Sum	296 505	519 085	29 623	845 213

Beregning av årets resultatandel	Gevinst ved salg	Andel årets res.	Reversering interngevinst	Avskrivning Goodwill	Årets resultatandel
Vikan Næringspark Invest AS		15 506	4 672		20 178
Eldøyane Næringspark AS		4 974			4 974
Strandparken Holding AS		33			33
Polar Algae AS		-440			-440
SørSea AS		1 067			1 067
WindWorks Jelsa AS		-28			-28
Hammerfest Næringsinvest AS		680			680
Polarlift AS		1 980			1 980
Risavika Eiendom AS		-93			-93
Elevon AS		3 324			3 324
Risavika Havnering 14 AS		186	58		244
CCB Holding AS		37 369			37 369
KS Coast Center Base		32 072			32 072
Wilnor Governmental Services AS		-1 502			-1 502
Dusavik Utvikling AS		306			306
NorSea Wind Holding AS		3 425			3 425
Love Miljøbase AS		-54			-54
Konciv AS		-1 485			-1 485
CCB Energy Holding AS		941			941
Andre		0			0
Sum	0	98 262	4 730	0	102 992



This file is sealed with a digital signature.
The seal is a guarantee for the authenticity
of the document.

Document ID
7D413BD1CC1*4277B284809FECE6B1D7



NorSea Group AS

Org.nr: 996306011

Note 3 Datterselskap, tilknyttet selskap m v (forts.)

Beregning av balanseført verdi 31.12.	Bokført verdi 01.01	Kjøp/Salg /Nedskriv.	Årets resultatandel	Utbytte	Bokført verdi 31.12
Vikan Næringspark Invest AS	153 719		20 178	-20 000	153 897
Eldøyane Næringspark AS	8 716		4 974	-4 936	8 754
Strandparken Holding AS	10 581		33		10 613
Polar Algae AS	4 683		-440		4 243
SørSea AS	8 770		1 067	-500	9 336
WindWorks Jelsa AS	0	1 250	-28		1 222
Hammerfest Næringsinvest AS	6 618		680		7 298
Polarlift AS	7 018		1 980	-1 500	7 499
Risavika Eiendom AS	4 037		-93		3 944
Elevon AS	101		3 324		3 426
Risavika Havnering 14 AS (*)	1 178	-1 422	244		0
CCB Holding AS (**)	157 403		37 369	-65 000	129 772
KS Coast Center Base	669 037		32 072	-19 900	681 209
Wilnor Governmental Services AS	8 245		-1 502		6 743
Dusavik Utvikling AS	1 388		306		1 694
NorSea Wind Holding AS	29 467		3 425		32 892
Love Miljøbase AS	30		-54		-23
Konciv AS	-2 133		-1 485		-3 618
CCB Energy Holding AS	45 873	8 000	941		54 814
Andre	855				855
Sum	1 115 585	7 828	102 992	-111 836	1 114 570

* NorSea Eiendom Tananger AS har pr 1. november 2021 kjøpt ut de andre aksjonærene i selskapet og selskapet er derfor et datterselskap pr 31.12.2021.

** CCB Holding AS sin flytedokk sank den 26. november 2018. Dokken anses som tapt og er nedskrevet til kr 0. Selskapet har, basert på en risikovurdering, avsatt ett beløp som en mener dekker fremtidige kostnader knyttet til dokken. Avsetningen er redusert med kr 20 mill pr 31.12.2021 etter vedtak hos Statsforvalteren at selskapet ikke er forpliktet å heve dokken.

Note 4 Fordringer og gjeld

(Alle tall i kr 1.000)

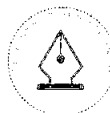
Fordringer med forfall senere enn ett år	NorSea Group AS		NorSea Group Konsern	
	2021	2020	2021	2020
Lån til foretak i samme konsern	-0	3 924		
Lån til tilknyttede selskap	-	-	49 694	20 553
Andre langsiktige fordringer			17 216	26 638
Sum	-0	3 924	66 910	47 192

Langsiktig gjeld med forfall senere enn 5 år	2021	2020	2021	2020
	Gjeld til kredittinstitusjoner	1 081 952	1 194 866	1 201 739
Sum	1 081 952	1 194 866	1 201 739	1 256 929

Forfallsstruktur på langsiktig gjeld	NorSea Group Konsern				
	2022	2023	2024	2025	2026
Gjeld til kredittinstitusjoner	143 600	143 332	142 790	124 478	123 022
Aksjonærlån	61	40	40	40	40
Sum	143 661	143 372	142 830	124 518	123 062

Lån med saldo pr 31.12.2021 på kr 1.651,6 millioner forfaller imidlertid i sin helhet (ballong) i juni 2023. Lånet har en avdragsstruktur på 20 år som er reflektert i tabellen over, ettersom konsernet forventer refinansiering av lånene før de forfaller i sin helhet i 2023.

Rentesats på hovedlånet i NorSea Group AS er på 3 mnd NIBOR + 1,85 %. I tillegg har konsernet rentesikringsavtaler, se note 16. Lånet har kvartalsvise lånebetingelser (covenants) knyttet til blant annet egenkapitalprosent og beregnet rentedeckningsgrad.



This file is sealed with a digital signature.
The seal is a guarantee for the authenticity
of the document.

Document ID
7D413BD1CC1*4277B284809FECE6B1D7



NorSea Group AS

Org.nr: 996306011

Note 4 Fordringer og gjeld (forts.)

	NorSea Group AS		NorSea Group Konsern	
	2021	2020	2021	2020
Gjeld sikret ved pant	1 651 612	1 814 526	1 878 961	2 014 945
Bokført verdi pantsatte eiendeler:	2021	2020	2021	2020
Varige driftsmidler	2 867 972	2 858 610	3 229 942	3 324 112
Aksjer	3 582 819	3 606 414	3 582 819	3 606 414
Kundefordringer	309 063	294 286	309 063	349 726
Sum	6 759 854	6 759 310	7 122 419	7 280 251

Ovennevnte eiendeler er også stillet som sikkerhet for trekkrettighet på kassekreditt. Det vises til note 6.

Langsiktig gjeld knyttet til finansiell leasing er for konsernet 34 053.

Note 5 Mellomværende med selskap i samme konsern og tilknyttede selskap

(Alle tall i kr 1.000)

Fordringer	NorSea Group AS		NorSea Group Konsern	
	2021	2020	2021	2020
Langsiktig fordring	-0	3 924	49 694	20 553
Kundefordringer	4 424	3 663	38 860	9 568
Andre fordringer	1 367 531	945 381	-0	0
Sum	1 371 955	952 968	88 554	30 121

Gjeld	2021	2020	2021	2020
Leverandørgjeld	81 457	83 770	55 389	83 780
Annen kortsiktig gjeld inkludert konsernkontoordning	1 873 290	1 208 025	14	7
Sum	1 954 747	1 291 795	55 403	83 787

NorSea Group AS har i 2021 nedskrevet fordringer mot datterselskap med 8,8 mill.

NorSea Group AS har belastet ut 18,4 mill knyttet til administrative tjenester til konsernselskap i 2021.

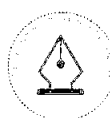
Note 6 Bankinnskudd

(Alle tall i kr 1.000)

NorSea Group AS har ikke bundne skattetrekksmidler. I NorSea Group Konsern er bundne midler på 10 047, hvorav 5 666 er bundne skattetrekksmidler. For de fleste selskaper i konsernet er bankgaranti etablert som sikkerhet for skattetrekk (se note 14), med unntak for Westport, NorSea Polarbase, Norbase, OS Expressene AS og NSG Maritime.

NorSea Group AS er konsernkontoinnehaver for konsernets konsernkontoordning. Netto limit på kassekreditt i konsernkontoordningen er på 200 000. Pr 31.12 har selskapene som inngår i konsernkontoordningen et netto trekk på 137 913. Pr 31.12 er ubenyttet kassekreditt i konsernkontoordningen 62 087.

Trekk og innskudd i valuta i konsernkontoordningen varierer i løpet av året, og eksponerer konsernet for valutarisiko. Pr 31.12 hadde konsernet trekk i danske kroner på 163,4 millioner DKK, trekk i Euro på 0,7 millioner EUR og trekk i britiske pund på 1,4 millioner GBP.



This file is sealed with a digital signature.
The seal is a guarantee for the authenticity
of the document.

Document ID
7D413BD1CC1*4277B284809FECE6B1D7



NorSea Group AS
Org.nr: 996306011

Note 7 Aksjekapital og aksjonærinformasjon

NorSea Group AS

Aksjekapitalen består av:	Antall	Pålydende	Balanseført
Ordinære aksjer	108 090 452	0,1024	11 068 462
Sum	108 090 452		11 068 462

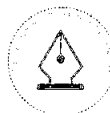
NorSea Group AS har 6 aksjonærer pr 31.12.21. Alle aksjer gir samme rett i selskapet.

	Ordinære aksjer	Eierandel	Stemmeandel
Wilh. Wilhelmsen Holding Invest AS	81 228 925	75,15 %	75,15 %
Eidesvik Eiendomsinvest AS	12 893 389	11,93 %	11,93 %
Simon Møkster Eiendom AS	12 843 138	11,88 %	11,88 %
JES Invest AS	750 000	0,69 %	0,69 %
L. Haug Invest AS	250 000	0,23 %	0,23 %
AHD Invest AS	125 000	0,12 %	0,12 %
Sum	108 090 452	100,00 %	100,00 %

Adm. Direktør/CEO John Stangeland i NorSea Group AS eier sammen med nærstående alle aksjene i JES Invest AS.

COO Lars Haug i NorSea Group AS eier alle aksjene i L. Haug Invest AS.

CFO Alf Gunnar Dahl eier sammen med nærstående alle aksjene i AHD Invest AS.



This file is sealed with a digital signature.
The seal is a guarantee for the authenticity
of the document.

Document ID
7D413BD1CC1*4277B284809FECE6B1D7



NorSea Group AS
Org.nr: 996306011

Note 8 Pensjoner

(Alle tall i kr 1.000)

Selskapene i konsernet er pliktig til å ha tjenstepensjonsordning etter lov om obligatorisk tjenstepensjon. Etablerte pensjonsordninger tilfredsstiller kravene i denne lov.

Pensjoner dekkes i hovedsak gjennom kollektiv pensjonsforsikring i livsforsikringselskap. Ordningene omfatter både innskuddsbaserte pensjonsordninger og ytelsesbaserte pensjonsordninger. Ytelsesbasert ordning omfatter i alt 12 aktive personer (samt 141 pensjonister) i NorSea Group konsern. Ordningene gir rett til definerte fremtidige ytelser. Disse er i hovedsak avhengig av antall opptjeningsår, lønnsnivå ved oppnådd pensjonsalder og størrelsen på ytelsene fra folketrygden.

Innskuddsbaserte pensjonsordninger

Kostnad til innskuddsbaserte pensjonsordninger utgjorde 46 754 (inkl AFP) for konsernet i 2021.

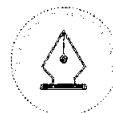
Ytelsesbaserte pensjonsordninger	NorSea Group Konsern	
	2021	2020
Nåverdi av årets pensjonsopptjening	3 525	1 181
Rentekostnad av pensjonsforpliktelsen	2 109	2 822
Avkastning på pensjonsmidler	-3 066	-5 256
Amortisering estimatavvik/planendring	1 365	569
Netto pensjonskostnad	3 933	-683

	NorSea Group Konsern	
	2021	2020
Beregnete pensjonsforpliktelser pr 31.12	-129 553	-136 250
Pensjonsmidler (til markedsverdi) pr 31.12	127 800	129 300
Ikke resultatført virkning av estimatavvik	27 172	34 127
Netto pensjonsmidler/-pensjonsforpliktelse	25 420	27 177

Økonomiske forutsetninger:

Diskonteringsrente	1,8 %	1,6 %
Forventet nominell lønnsøkning	2,3 %	1,8 %
Forventet pensjonsregulering	0,1 %	0,1 %
Forventet avkastning på fondsmidler	2,9 %	2,4 %
Forventet G-regulering	2,3 %	1,8 %

De aktuarmessige forutsetningene er basert på vanlige benyttede forutsetninger innen forsikring når det gjelder demografiske faktorer.



This file is sealed with a digital signature.
The seal is a guarantee for the authenticity
of the document.

Document ID
7D413BD1CC1*4277B284809FECE6B1D7



NorSea Group AS

Org.nr: 996306011

Note 9 Skatt

(Alle tall i kr 1.000)

Årets skattekostnad fordeler seg på:	NorSea Group AS		NorSea Group Konsern	
	2021	2020	2021	2020
Betalbar skatt	25 891	26 348	37 112	39 091
Endring i utsatt skatt	1 379	20	6 043	-2 812
For mye/lite avsatt tidligere år	-1	-	-3 768	-4 040
Sum skattekostnad	27 270	26 368	39 388	32 241
Herav utland			-4 220	-358

Beregning av årets skattegrunnlag:	NorSea Group AS		NorSea Group Konsern	
	2021	2020	2021	2020
Resultat før skattekostnad	110 322	200 033	213 783	159 364
Permanente forskjeller	13 636	-80 175	-56 941	-53 216
Endring i midlertidige forskjeller	-6 270	-93	-14 763	20 643
Endring i midlertidige forskjeller uten skatteeffekt	-	-	23 049	49 064
Årets skattegrunnlag	117 687	119 764	165 128	175 856

Oversikt over midlertidige forskjeller:	NorSea Group AS		NorSea Group Konsern	
	2021	2020	2021	2020
Omløpsmidler	-2 762	-2 502	-19 602	-13 854
Anleggsmidler	-31 001	-37 046	-39 624	-25 718
Avsetning etter god regnskapsskikk			-10 451	-12 821
Pensjonsforpliktelser			25 420	27 177
Gevinst og tapskonto			7 290	9 345
Underskudd til fremføring	-	-	-195 702	-200 731
Andre midlertidige forskjeller	-	-639	3 185	10 154
Sum	-33 917	-40 187	-229 485	-206 449

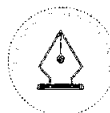
Utsatt skatteforpliktelse/(-fordel)	-7 462	-8 841	-47 229	-46 072
Korreksjon for nåverdiregning (*)			-6 206	-7 014
Ikke balanseført utsatt skattefordel (**)	-	-	35 889	39 026
Endelig utsatt skatteforpliktelse/(-fordel) pr 31.12.	-7 462	-8 841	-17 546	-14 060

(*) Årsaken til at utsatt skatteforpliktelse ikke er 22 % av sum midlertidige forskjeller skyldes hovedsakelig at utsatt skatt er nåverdiregnet i forbindelse med et tidligere oppkjøp i NorSea Group AS.

Underskudd til fremføring hvor utsatt skattefordel er balanseført er i hovedsak knyttet til Norge og Danmark uten tidsbegrensning på utnyttelsen av underskuddet.

Fra inntektsåret 2022 er skattesatsen på alminnelig inntekt i Norge 22 %. Skattesatsen på alminnelig inntekt for inntektsåret 2021 er beregnet med 22 %. Utsatt skatt er beregnet med 22%.

(**) Ikke balanseført utsatt skattefordel er i hovedsak relatert til underskudd til fremføring i utlandet (Skottland, Australia og Danmark) eller i selskaper som ikke er i skattemessig konsern (under 90% eierandel), hvor vi ikke kan utnytte oss av konsernbidrag.



This file is sealed with a digital signature.
The seal is a guarantee for the authenticity
of the document.

Document ID
7D413BD1CC1*4277B284809FECE6B1D7



NorSea Group AS

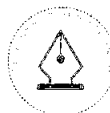
Org.nr: 996306011

Forklaring til hvorfor årets skattekostnad ikke utgjør 22 % av resultat før skatt:	NorSea Group AS		NorSea Group Konsern	
	2021	2020	2021	2020
22 % skatt av resultat før skatt	24 271	44 007	47 047	35 011
Permanente forskjeller (22%)	3 000	-17 639	-12 523	-11 696
Endring i ikke balanseført utsatt skattefordel	-	-	-2 111	6 629
Forskjell i skattesats (nåverdberegning)			810	823
Effekt av forskjell i skattesats i utland			3 892	-97
For mye/lite avsatt betalbar/utsatt skatt tidligere år	-1	-	2 273	1 570
Beregnet skattekostnad	27 270	26 368	39 388	32 241
Nominell skattesats **)	24,7 %	13,2 %	18,4 %	20,2 %
**) Skattekostnad i forhold til resultat før skatt				

Note 10 Salgsinntekter

(Alle tall i kr 1.000)

Pr. Virksomhetsområde	NorSea Group AS		NorSea Group Konsern	
	2021	2020	2021	2020
Bygg og anlegg, inkl leieinntekter			511 862	492 132
Logistikk og baseoperasjoner inkl vind	5 952	10 140	1 648 579	1 658 625
Maritime tjenester			118 429	124 884
Andre inntekter			75 533	35 788
Sum	5 952	10 140	2 354 404	2 311 429
Geografisk fordeling				
Norge	5 898	10 140	1 513 405	1 883 247
Storbritannia	54	0	82 575	62 080
Tyskland	0	0	804	1 188
Finland	0	0	0	135
Danmark	0	0	437 384	348 236
Frankrike	0	0	1 550	0
Sverige	0	0	87	72
Australia	0	0	551	13
Andre land	0	0	318 048	16 458
Sum	5 952	10 140	2 354 404	2 311 429



This file is sealed with a digital signature.
The seal is a guarantee for the authenticity
of the document.

Document ID
7D413BD1CC1*4277B284809FECE6B1D7



NorSea Group AS
Org.nr: 996306011

Note 11 Lønnskostnader, antall ansatte, godtgjørelser, lån til ansatte mm.

(Alle tall i kr 1.000)

Lønnskostnader	NorSea Group AS		NorSea Group Konsern	
	2021	2020	2021	2020
Lønninger	17 131	0	610 771	664 698
Arbeidsgiveravgift	2 167	0	72 280	54 382
Pensjonskostnader	3 832	0	50 052	51 551
Andre ytelser	25 011	0	119 219	43 095
Sum	48 141	0	852 321	813 726

I NorSea Group AS har det vært i gjennomsnitt 23 årsverk i løpet av 2021 (0 i 2021). De ansatte var frem til 1. mai innleid fra datterselskap, og deretter ansatt i NorSea Group AS etter denne dato. I noten har vi lagt innleiekostnaden for de 4 månedene under "Andre ytelser". I NorSea Group Konsern har det vært i gjennomsnitt 861 årsverk i 2021 (849 i 2020).

Ytelser til styret og adm.dir

(Alle tall i kr.)

	Adm.dir	Styret
Lønn	3 373 666	
Annen godtgjørelse	168 458	490 000

Administrerende direktør er direktør for hele konsernet.

Det foreligger avtale om bonus til daglig leder i forhold til oppnådd resultat før skatt sett i forhold til budsjettert resultat. Bonus er begrenset oppad til 50% av fast årslønn.

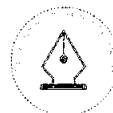
Avtalen med adm. dir. innebærer en gjensidig oppsigelsesfrist på 6 mnd. Dersom adm. dir. blir oppsagt (eller sier opp sin stilling etter oppfordring fra styrets formann) og fratredelsen ikke skyldes mislig forhold fra adm. dir. skal han være berettiget til 12 mnds lønn utover oppsigelsestiden på 6 måneder.

Administrerende direktør er medlem av selskapets kollektive pensjonsordning. Fra 65 år og til 67 år har administrerende direktør rett til førtidspensjon på 60 % av fast lønn ved fratredelsen.

Honorar til revisor (alle tall i kr 1.000)

	NorSea Group AS	NorSea Group Konsern
	Honorar for lovpålagte revisjonstjenester	1 189
Honorar for skatterådgivning	0	45
Honorar for andre tjenester	1 230	1 708
Totalt	2 419	5 056

Alle honorar er eks mva.



This file is sealed with a digital signature.
The seal is a guarantee for the authenticity
of the document.

Document ID
7D413BD1CC1*4277B284809FECE6B1D7



NorSea Group AS

Org.nr: 996306011

Note 12 Poster som er slått sammen i regnskapet

(Alle tall i kr 1.000)

Finansinntekter	NorSea Group AS		NorSea Group Konsern	
	2021	2020	2021	2020
Renteinntekt, foretak i samme konsern	10 848	15 580	-	-
Utbytte fra andre selskaper (eid < 20%)	-	-	5 183	1
Gevinst på salg av aksjer	-	-	-	4 048
Annen renteinntekt	2 064	1 714	3 175	20 283
Agio	49 858	74 867	49 044	91 187
Sum finansinntekter	62 771	92 160	57 403	115 519

Finanskostnader	NorSea Group AS		NorSea Group Konsern	
	2021	2020	2021	2020
Rentekostnader, foretak i samme konsern	4 951	7 689	-	-
Annen rentekostnad	73 313	87 250	87 911	100 845
Tap ved salg av aksjer / Nedskrivning av aksjer	-	-	-	529
Disagio	37 309	92 772	45 254	97 221
Sum finanskostnader	115 572	187 712	133 166	198 596

I 2021 har NorSea Group AS flyttet aksjene i selskapene Wilnor Governmental Services AS og CCB Energy Holding AS som tingsinnskudd til NorSea Industrial Holding AS. Aksjer i selskapene NorSea Wind Holding AS, NorSea Group Australia PTY Ltd og NorSea UK Ltd ble flyttet som tingsinnskudd til NorSea Impact AS. NorSea Group AS fikk som følger av tingsinnskuddet av CCB Energy Holding AS en regnskapsmessig gevinst på 14 293 som er klassifisert som inntekt på investering i tilknyttede selskaper i resultatregnskapet, samt en nedskrivning av aksjer på 27 873 som er klassifisert som nedskrivning av finansielle eiendeler i resultatregnskapet for 2021. Nedskrivningen består hovedsaklig av nedskrivning av lån/aksjer i NorSea Wind Holding AS (19 mill) og NorSea UK Ltd (7 mill).

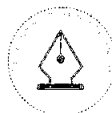
Note 13 Ansvarlig lånekapital

(Alle tall i kr 1.000)

NorSea Group konsern har ytt flere ansvarlige lån. Lånene har prioritet etter all annen gjeld.

Låntaker	Lånesaldo pr 31.12.21	Rentebetingelser
Dusavik Utvikling AS	1 719	6 mnd NOWA + 1,75 %
CCB Subsea AS	1 765	3 mnd NIBOR + 2 %
Konciv AS	13 229	3 mnd NIBOR + 2,7 %
Wlnor Governmental Services AS	32 915	3 mnd NIBOR + 3 %
K2 Stavanger AS	9 452	3 mnd NOWA + 2 %
Annet	65	
Sum	59 145	

Det er ikke stillet sikkerhet for lånene.



This file is sealed with a digital signature.
The seal is a guarantee for the authenticity
of the document.

Document ID
7D413BD1CC1*4277B284809FECE6B1D7



NorSea Group AS
Org.nr: 996306011

Note 14 Garantiforpliktelser

Totale garantiforpliktelser utgjør kr 83,8 millioner for NorSea Group konsern. Herav kr 27 millioner til Skatteetaten (skattetrekksgaranti) og kr 33 millioner til Eksportkreditt Norge (betalingsgaranti). Blant de totale garantiforpliktelsene har konsernet kr 4,3 millioner i garantiforpliktelse overfor offentlige myndigheter samt kr 6 millioner (NOK) og GBP 225 tusen til kunder og leverandører. NorSea Group AS har i tillegg en selvskyldnerkausjon overfor NorSea Fighter AS på kr 66 millioner samt ovenfor NorSea Logistics AS på kr 18 millioner.

NorSea Group AS har avgitt morselskapsgaranti til datterselskapene Averøy Eiendom AS og NSG Maritime AS hvor NorSea Group AS garanterer at selskapene ved behov vil bli tilført tilstrekkelige midler til å møte sine gjeldsforpliktelser for en periode på minst 12 måneder.

Note 15 Finansiell markedsrisiko

Renterisiko

Konsernets langsiktige lån er til både fast rente og flytende rente. Ca 49% av konsernets langsiktige lån er til flytende rente. Se note 16 for beskrivelse av sikring av rente.

Valutarisiko

Konsernet har lån i valuta (DKK) med bokført verdi pr 31.12.2021 på kr 168,9 mill. Forøvrig er det begrenset omfang av valutatransaksjoner.

Kredittrisiko

Konsernet har hatt uvesentlige tap på fordringer de siste 3 årene. Avsetning for tap på fordringer utgjør kr 3,8 mill pr 31.12.2021, hovedsakelig knyttet til en kunde i Kristiansund.

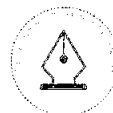
Likviditetsrisiko

Konsernet styrer risikoen knyttet til stram likviditet blant annet gjennom bruk av prognoser for kontantstrømmer. Målsettingen er å videreføre en balansert likviditetstilførsel gjennom bruk av trekk på kassekreditt, bank lån med ulike tilbakebetalingsperioder, leasing og eiendomstransaksjoner.

Note 16 Finansielle instrumenter

Sikring av valutarisiko

Konsernet har valutaeksponering i form av nettoinvestering i danske datterselskap. Nettoinvestering defineres som NorSea Groups andel av datterselskaps egenkapital. For å sikre seg mot vesentlige kursendringer har NorSea Group AS tatt opp lån i danske kroner. I henhold til reglene om sikringsbokføring av nettoinvestering bokføres valutagevist/ tap på dette lånet direkte mot egenkapital (i konsernregnskapet) i den grad lånet motsvares av nettoinvesteringen (se note 1). For 2021 er det oppført 7 881 TNOK i omregningsdifferanser knyttet til sikringsbokføring av nettoinvestering. I selskapsregnskapet til NorSea Group AS, blir valutaendringer ført løpende.



This file is sealed with a digital signature.
The seal is a guarantee for the authenticity
of the document.

Document ID
7D413BD1CC1*4277B284809FECE6B1D7



NorSea Group AS
Org.nr: 996306011

Sikring av renterisiko

Flytende rentebærende gjeld sikres mot endringer i rentenivået ved at det inngås rentebytteavtaler. Pr 31.12.21 er deler av konsernets lån sikret med fast rente. Konsernet har inngått rentebytteavtaler hvor NorSea Group AS mottar flytende rente og betaler fastrente. Konsernet bokfører sikringen løpende mot sikringsobjektet i tråd med NRS (F) Finansielle eiendeler og forpliktelses regler om sikringsbokføring. Eventuell ineffektivitet balanseføres til virkelig verdi, og endringen i virkelig verdi resultatføres. Løpetiden på renteavtalene er 1-13 år, mens den rentebærende gjelden i hovedsak forfaller senere. For 2021 er sikringsforholdet vurdert som effektivt, og alle oppgjørene på rentebytteavtalene er ført mot tilsvarende rentekostnader for sikringsobjektene over resultatregnskapet. Per 31.12.21 har konsernet rentebytteavtaler på totalt 1 093 MNOK, der konsernet betaler en fast rente og mottar en flytende rente.

Nedenfor listes en oversikt over åpne rentesikringsavtaler pr 31.12.21 i h.h.v. NOK og DKK:

Valuta (Tall oppgis i TNOK)	Beløp	Fastrente	Forfall	Markedsverdi pr. 31.12.21	
				NorSea Group AS	NorSea Group Konsern
NOK	100 000	3,22 %	07.06.2022	-1 159	-1 159
NOK	250 000	3,86 %	11.09.2023	-10 738	-10 738
NOK	50 000	2,01 %	02.01.2024	-664	-664
NOK	50 000	1,97 %	15.11.2023	-535	-535
NOK	50 000	1,99 %	04.12.2023	-516	-516
NOK	128 500	2,50 %	13.04.2032	-8 141	-8 141
NOK	50 000	1,96 %	15.11.2023	-515	-515
NOK	100 000	2,02 %	01.02.2024	-1 224	-1 224
NOK	128 500	2,18 %	13.04.2024	-2 192	-2 192
NOK	128 500	2,48 %	13.04.2029	-6 549	-6 549
Sum	1 035 500			-32 235	-32 235
Balanseført verdi pr 31.12				0	0
Urealisert gevinst/tap(-)				-32 235	-32 235

Den flytende renten blir fastsatt basert på NIBOR 3 mnd-rente.

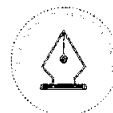
Valuta (Tall oppgis i TDKK)	Beløp	Fastrente	Forfall	Markedsverdi pr. 31.12.21	
				NorSea Group AS	NorSea Group Konsern
DKK	25 371	1,78 %	30.12.2031		-2 320
DKK	17 248	1,22 %	30.12.2031		-920
Sum	42 619 (*)				-3 240
Balanseført verdi pr 31.12					0
Urealisert gevinst/tap(-)					-3 240

Den flytende renten blir fastsatt basert på CIBOR 6 mnd-rente.

(*) Omregnet til NOK: 57 412

Note 17 Hendelser etter balansedagen

Datterselskapet Vestbase Eiendom AS kjøpte 22. mars 2022 ut de resterende aksjene i Vikan Næringspark Invest AS fra Kristiansund Baseselskap AS. Vestbase Eiendom AS eier nå 100% av aksjene i Vikan Næringspark Invest AS som er det største eiendomsselskapet på Vestbase.



This file is sealed with a digital signature.
The seal is a guarantee for the authenticity
of the document.

Document ID
7D413BD1CC1*4277B284809FECE6B1D7



Til generalforsamlingen i NorSea Group AS

Uavhengig revisors beretning

Konklusjon

Vi har revidert NorSea Group AS' årsregnskap, som består av:

- selskapsregnskapet, som består av balanse per 31. desember 2021, resultatregnskap og kontantstrømanalyse for regnskapsåret avsluttet per denne datoen og noter til årsregnskapet, herunder et sammendrag av viktige regnskapsprinsipper, og
- konsernregnskapet, som består av balanse per 31. desember 2021, resultatregnskap og kontantstrømanalyse for regnskapsåret avsluttet per denne datoen og noter til årsregnskapet, herunder et sammendrag av viktige regnskapsprinsipper.

Etter vår mening

- oppfyller årsregnskapet gjeldende lovkrav,
- gir selskapsregnskapet et rettviseende bilde av selskapets finansielle stilling per 31. desember 2021 og av dets resultater og kontantstrømmer for regnskapsåret avsluttet per denne datoen i samsvar med regnskapslovens regler og god regnskapsskikk i Norge, og
- gir konsernregnskapet et rettviseende bilde av konsernets finansielle stilling per 31. desember 2021 og av dets resultater og kontantstrømmer for regnskapsåret avsluttet per denne datoen i samsvar med regnskapslovens regler og god regnskapsskikk i Norge.

Grunnlag for konklusjonen

Vi har gjennomført revisjonen i samsvar med de internasjonale revisjonsstandardene International Standards on Auditing (ISA-ene). Våre oppgaver og plikter i henhold til disse standardene er beskrevet nedenfor under *Revisors oppgaver og plikter ved revisjonen av årsregnskapet*. Vi er uavhengige av selskapet og konsernet slik det kreves i lov, forskrift og International Code of Ethics for Professional Accountants (inkludert internasjonale uavhengighetsstandarder) utstedt av the International Ethics Standards Board for Accountants (IESBA-reglene), og vi har overholdt våre øvrige etiske forpliktelser i samsvar med disse kravene. Innhentet revisjonsbevis er etter vår vurdering tilstrekkelig og hensiktsmessig som grunnlag for vår konklusjon.

Øvrig informasjon

Styret og daglig leder (ledelsen) er ansvarlige for informasjonen i årsberetningen. Øvrig informasjon omfatter informasjon i årsrapporten bortsett fra årsregnskapet og den tilhørende revisjonsberetningen. Vår konklusjon om årsregnskapet ovenfor dekker ikke informasjonen i årsberetningen.

I forbindelse med revisjonen av årsregnskapet er det vår oppgave å lese årsberetningen. Formålet er å vurdere hvorvidt det foreligger vesentlig inkonsistens mellom årsberetningen og årsregnskapet og den kunnskap vi har opparbeidet oss under revisjonen av årsregnskapet, eller hvorvidt informasjon i

.....
PricewaterhouseCoopers AS, Dronning Eufemias gate 71, Postboks 748 Sentrum, NO-0106 Oslo
T: 02316, org. no.: 987 009 713 MVA, www.pwc.no
Statsautoriserte revisorer, medlemmer av Den norske Revisorforening og autorisert regnskapsførerselskap



Uavhengig revisors beretning - NorSea Group AS



Årsberetningen ellers fremstår som vesentlig feil. Vi har plikt til å rapportere dersom årsberetningen fremstår som vesentlig feil. Vi har ingenting å rapportere i så henseende.

Basert på kunnskapen vi har opparbeidet oss i revisjonen, mener vi at årsberetningen

- er konsistent med årsregnskapet og
- inneholder de opplysninger som skal gis i henhold til gjeldende lovkrav.

Ledelsens ansvar for årsregnskapet

Ledelsen er ansvarlig for å utarbeide årsregnskapet og for at det gir et rettviseende bilde i samsvar med regnskapslovens regler og god regnskapsskikk i Norge. Ledelsen er også ansvarlig for slik intern kontroll som den finner nødvendig for å kunne utarbeide et årsregnskap som ikke inneholder vesentlig feilinformasjon, verken som følge av misligheter eller utilsiktede feil.

Ved utarbeidelsen av årsregnskapet er ledelsen ansvarlig for å ta standpunkt til selskapets og konsernets evne til fortsatt drift og opplyse om forhold av betydning for fortsatt drift. Forutsetningen om fortsatt drift skal legges til grunn for årsregnskapet så lenge det ikke er sannsynlig at virksomheten vil bli avvirket.

Revisors oppgaver og plikter ved revisjonen av årsregnskapet

Vårt mål er å oppnå betryggende sikkerhet for at årsregnskapet som helhet ikke inneholder vesentlig feilinformasjon, verken som følge av misligheter eller utilsiktede feil, og å avgi en revisjonsberetning som inneholder vår konklusjon. Betryggende sikkerhet er en høy grad av sikkerhet, men ingen garanti for at en revisjon utført i samsvar med ISA-ene, alltid vil avdekke vesentlig feilinformasjon som eksisterer. Feilinformasjon kan oppstå som følge av misligheter eller utilsiktede feil. Feilinformasjon blir vurdert som vesentlig dersom den enkeltvis eller samlet med rimelighet kan forventes å påvirke økonomiske beslutninger som brukerne foretar basert på årsregnskapet.

For videre beskrivelse av revisors oppgaver og plikter vises det til:
<https://revisorforeningen.no/revisjonsberetninger>

Oslo, 30. mars 2022
PricewaterhouseCoopers AS

Thomas Fraurud
Statsautorisert revisor
(elektronisk signert)

(2)



 Securely signed with Brevio

Revisjonsberetning

Signers:

<i>Name</i>	<i>Method</i>	<i>Date</i>
Fraurud, Thomas Haug	BANKID_MOBILE	2022-03-30 19:53

This document package contains:

- Closing page (this page)
- The original document(s)
- The electronic signatures. These are not visible in the document, but are electronically integrated.



This file is sealed with a digital signature.
The seal is a guarantee for the authenticity
of the document.