



## ÅRSREGNSKAPET FOR REGNSKAPSÅRET 2020 - GENERELL INFORMASJON

### Enheten

Organisasjonsnummer: 931 735 357  
Organisasjonsform: Aksjeselskap  
Foretaksnavn: FJORD TOURS AS  
Forretningsadresse: Nordre Nøstekaaien 1  
5011 BERGEN

### Regnskapsår

Årsregnskapets periode: 01.01.2020 - 31.12.2020

### Konsern

Morselskap i konsern: Nei

### Regnskapsregler

Regler for små foretak benyttet: Nei  
Benyttet ved utarbeidelsen av årsregnskapet til selskapet: Regnskapslovens alminnelige regler

### Årsregnskapet fastsatt av kompetent organ

Bekreftet av representant for selskapet: Kristian Berger Jørgensen  
Dato for fastsettelse av årsregnskapet: 28.04.2021

### Grunnlag for avgivelse

År 2020: Årsregnskapet er elektronisk innlevert  
År 2019: Tall er hentet fra elektronisk innlevert årsregnskap fra 2020

*Det er ikke krav til at årsregnskapet m.v. som sendes til Regnskapsregisteret er undertegnet. Kontrollen på at dette er utført ligger hos revisor/enhetens øverste organ. Sikkerheten ivaretas ved at innsender har rolle/rettighet for innsending av årsregnskapet via Altinn, og ved at det bekreftes at årsregnskapet er fastsatt av kompetent organ.*

Brønnøysundregistrene, 24.06.2022



### Resultatregnskap

Beløp i: NOK	Note	2020	2019
<b>RESULTATREGNSKAP</b>			
<b>Inntekter</b>			
Salgsinntekt	9	16 803 584	73 939 133
Annen driftsinntekt	11	2 613 876	
<b>Sum inntekter</b>		<b>19 417 459</b>	<b>73 939 133</b>
<b>Kostnader</b>			
Varekostnad		6 050 191	14 712 698
Lønnskostnad	1, 8	13 300 886	14 551 515
Avskrivning av driftsmidler og immaterielle eiendeler	2	4 357 840	3 821 961
Annen driftskostnad	1	9 804 923	16 485 006
<b>Sum kostnader</b>		<b>33 513 840</b>	<b>49 571 179</b>
<b>Driftsresultat</b>		<b>-14 096 381</b>	<b>24 367 954</b>
<b>Finansinntekter og finanskostnader</b>			
Annen renteinntekt		185 660	677 496
<b>Sum finansinntekter</b>		<b>185 660</b>	<b>677 496</b>
Annen rentekostnad		26 810	60
<b>Sum finanskostnader</b>		<b>26 810</b>	<b>60</b>
<b>Netto finans</b>		<b>158 849</b>	<b>677 436</b>
<b>Ordinært resultat før skattekostnad</b>		<b>-13 937 532</b>	<b>25 045 390</b>
Skattekostnad på ordinært resultat	3	-3 732 663	5 342 631
<b>Ordinært resultat etter skattekostnad</b>		<b>-10 204 868</b>	<b>19 702 759</b>
<b>Årsresultat</b>		<b>-10 204 868</b>	<b>19 702 759</b>
<b>Årsresultat etter minoritetsinteresser</b>		<b>-10 204 868</b>	<b>19 702 759</b>
<b>Totalresultat</b>		<b>-10 204 868</b>	<b>19 702 759</b>
<b>Overføringer og disponeringer</b>			
Avsatt til annen egenkapital		-10 204 868	19 702 759



## Resultatregnskap

<b>Beløp i: NOK</b>	<b>Note</b>	<b>2020</b>	<b>2019</b>
Sum overføringer og disponeringer	7	-10 204 868	19 702 759



## Balanse

Beløp i: NOK	Note	2020	2019
<b>BALANSE - EIENDELER</b>			
<b>Anleggsmidler</b>			
<b>Immaterielle eiendeler</b>			
Bookingsystem	2, 11	16 772 668	16 493 297
Utsatt skattefordel	3	1 163 996	704 174
<b>Sum immaterielle eiendeler</b>		<b>17 936 664</b>	<b>17 197 471</b>
<b>Varige driftsmidler</b>			
Driftsløsøre, inventar o.a. utstyr	2	121 292	337 483
<b>Sum varige driftsmidler</b>		<b>121 292</b>	<b>337 483</b>
<b>Finansielle anleggsmidler</b>			
Investeringer i aksjer og andeler	4	120 000	120 000
<b>Sum finansielle anleggsmidler</b>		<b>120 000</b>	<b>120 000</b>
<b>Sum anleggsmidler</b>		<b>18 177 956</b>	<b>17 654 954</b>
<b>Omløpsmidler</b>			
<b>Varer</b>			
<b>Fordringer</b>			
Kundefordringer			1 285 341
Andre kortsiktige fordringer	3	3 994 952	455 177
<b>Sum fordringer</b>	5	<b>3 994 952</b>	<b>1 740 518</b>
<b>Bankinnskudd, kontanter og lignende</b>			
Bankinnskudd, kontanter o.l.	5, 10	5 256 687	33 715 297
<b>Sum bankinnskudd, kontanter og lignende</b>		<b>5 256 687</b>	<b>33 715 297</b>
<b>Sum omløpsmidler</b>		<b>9 251 639</b>	<b>35 455 815</b>
<b>SUM EIENDELER</b>		<b>27 429 594</b>	<b>53 110 769</b>

## BALANSE - EGENKAPITAL OG GJELD



## Balanse

Beløp i: NOK	Note	2020	2019
<b>Egenkapital</b>			
<b>Innskutt egenkapital</b>			
Aksjekapital	6, 7	800 000	800 000
Beholdning av egne aksjer	6		
Overkurs	7	862 500	862 500
<b>Sum innskutt egenkapital</b>		<b>1 662 500</b>	<b>1 662 500</b>
<b>Opptjent egenkapital</b>			
Annen egenkapital	7	19 759 902	29 964 771
Udisponert resultat			
<b>Sum opptjent egenkapital</b>		<b>19 759 902</b>	<b>29 964 771</b>
<b>Sum egenkapital</b>		<b>21 422 402</b>	<b>31 627 271</b>
<b>Gjeld</b>			
<b>Langsiktig gjeld</b>			
Utsatt skatt	3		
<b>Annen langsiktig gjeld</b>			
<b>Sum langsiktig gjeld</b>		<b>0</b>	<b>0</b>
<b>Kortsiktig gjeld</b>			
Leverandørgjeld		2 352 949	4 718 835
Betalbar skatt	3, 11		4 760 925
Skyldig offentlige avgifter		826 718	1 105 875
Utbytte	7		
Annen kortsiktig gjeld	12	2 827 525	10 897 863
<b>Sum kortsiktig gjeld</b>	<b>5</b>	<b>6 007 192</b>	<b>21 483 498</b>
<b>Sum gjeld</b>		<b>6 007 192</b>	<b>21 483 498</b>
<b>SUM EGENKAPITAL OG GJELD</b>		<b>27 429 594</b>	<b>53 110 769</b>



Årsregnskap Fjord Tours AS 2020.pdf

**Signers:**

<b>Name</b>	<b>Method</b>	<b>Date</b>
Bøe, Anne-Mari Sundal	BANKID_MOBILE	2021-04-07 09:06 GMT+2
Jørgensen, Kristian Berger	BANKID_MOBILE	2021-04-07 09:31 GMT+2
Homble, Synne Larsen	BANKID	2021-04-07 13:20 GMT+2
Neteland, Dagfinn	BANKID	2021-04-08 13:31 GMT+2
Kolind, Kristian	BANKID_MOBILE	2021-04-13 14:02 GMT+2

**This document package contains:**

- Front page (this page)
- The original document(s)
- The electronic signatures. These are not visible in the document, but are electronically integrated.



This file is sealed with a digital signature.  
The seal is a guarantee for the authenticity  
of the document.

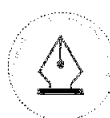
Document ID:  
DC90FEFEF5FE45AFB423A04B038CF9AE

THE SIGNED DOCUMENT FOLLOWS ON THE NEXT PAGE >



## Årsregnskap 2020 Fjord Tours AS

Organisasjonsnr: 931 735 357



This file is sealed with a digital signature.  
The seal is a guarantee for the authenticity  
of the document.

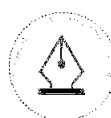
Document ID:  
DC90FEFEF5FE45AFB423A04B038CF9AE



## Resultatregnskap

### Fjord Tours AS

Driftsinntekter og driftskostnader	Note	2020	2019
Salgsinntekt	9	16 803 584	73 939 133
Annen driftsinntekt	11	2 613 876	0
<b>Sum driftsinntekter</b>		<b>19 417 459</b>	<b>73 939 133</b>
Varekostnad		6 050 191	14 712 698
Lønnskostnad	1, 8	13 300 886	14 551 515
Avskrivning av driftsmidler og immaterielle eiendeler	2	4 357 840	3 821 961
Annen driftskostnad	1	9 804 923	16 485 006
<b>Sum driftskostnader</b>		<b>33 513 840</b>	<b>49 571 179</b>
<b>Driftsresultat</b>		<b>-14 096 381</b>	<b>24 367 954</b>
<b>Finansinntekter og finanskostnader</b>			
Annen renteinntekt		185 660	677 496
Annen rentekostnad		26 810	60
<b>Resultat av finansposter</b>		<b>158 849</b>	<b>677 436</b>
<b>Ordinært resultat før skattekostnad</b>		<b>-13 937 532</b>	<b>25 045 390</b>
Skattekostnad på ordinært resultat	3	-3 732 663	5 342 631
<b>Årsresultat</b>		<b>-10 204 868</b>	<b>19 702 759</b>
<b>Overføringer</b>			
Avsatt til annen egenkapital		-10 204 868	19 702 759
<b>Sum overføringer</b>	7	<b>-10 204 868</b>	<b>19 702 759</b>



This file is sealed with a digital signature.  
The seal is a guarantee for the authenticity  
of the document.

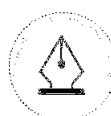
Document ID:  
DC90FEFEF5FE45AFB423A04B038CF9AE



## Balanse 31.12

Fjord Tours AS

Eiendeler	Note	2020	2019
<b>Anleggsmidler</b>			
<i>Immaterielle eiendeler</i>			
Bookingsystem	2, 11	16 772 668	16 493 297
Utsatt skattefordel	3	1 163 996	704 174
<b>Sum immaterielle eiendeler</b>		<b>17 936 664</b>	<b>17 197 471</b>
<i>Varige driftsmidler</i>			
Driftsløsøre, inventar o.a. utstyr	2	121 292	337 483
<b>Sum varige driftsmidler</b>		<b>121 292</b>	<b>337 483</b>
<i>Finansielle anleggsmidler</i>			
Investeringer i aksjer og andeler	4	120 000	120 000
<b>Sum finansielle anleggsmidler</b>		<b>120 000</b>	<b>120 000</b>
<b>Sum anleggsmidler</b>		<b>18 177 956</b>	<b>17 654 954</b>
<b>Omløpsmidler</b>			
<i>Fordringer</i>			
Kundefordringer		0	1 285 341
Andre kortsiktige fordringer	3	3 994 952	455 177
<b>Sum fordringer</b>	<b>5</b>	<b>3 994 952</b>	<b>1 740 518</b>
<i>Bankinnskudd, kontanter o.l</i>			
Bankinnskudd, kontanter o.l.	5, 10	5 256 687	33 715 297
<b>Sum bankinnskudd, kontanter o.l</b>		<b>5 256 687</b>	<b>33 715 297</b>
<b>Sum omløpsmidler</b>		<b>9 251 639</b>	<b>35 455 815</b>
<b>Sum eiendeler</b>		<b>27 429 594</b>	<b>53 110 769</b>



This file is sealed with a digital signature.  
The seal is a guarantee for the authenticity  
of the document.

Document ID:  
DC90FEFEF5FE45AFB423A04B038CF9AE



## Balanse 31.12

Fjord Tours AS

Egenkapital og gjeld	Note	2020	2019
<b>Egenkapital</b>			
<i>Innskutt egenkapital</i>			
Aksjekapital	6, 7	800 000	800 000
Overkurs	7	862 500	862 500
<b>Sum innskutt egenkapital</b>		<b>1 662 500</b>	<b>1 662 500</b>
<i>Opptjent egenkapital</i>			
Annen egenkapital	7	19 759 902	29 964 771
<b>Sum opptjent egenkapital</b>		<b>19 759 902</b>	<b>29 964 771</b>
<b>Sum egenkapital</b>		<b>21 422 402</b>	<b>31 627 271</b>
<b>Gjeld</b>			
<i>Avsetning for forpliktelser</i>			
<i>Kortsiktig gjeld</i>			
Leverandørgjeld		2 352 949	4 718 835
Betalbar skatt	3, 11	0	4 760 925
Skyldig offentlige avgifter		826 718	1 105 875
Annen kortsiktig gjeld	12	2 827 525	10 897 863
<b>Sum kortsiktig gjeld</b>	<b>5</b>	<b>6 007 192</b>	<b>21 483 498</b>
<b>Sum gjeld</b>		<b>6 007 192</b>	<b>21 483 498</b>
<b>Sum egenkapital og gjeld</b>		<b>27 429 594</b>	<b>53 110 769</b>

Bergen, 11.03.2021  
Styret i Fjord Tours AS

\_\_\_\_\_  
Anne-Mari Sundal Bøe  
styremedlem

\_\_\_\_\_  
Kristian Berger Jørgensen  
daglig leder

\_\_\_\_\_  
Synne Larsen Homble  
styreleder

\_\_\_\_\_  
Dagfinn Neteland  
nestleder

\_\_\_\_\_  
Kristian Kolind  
styremedlem



This file is sealed with a digital signature.  
The seal is a guarantee for the authenticity  
of the document.

Document ID:  
DC90FEFEF5FE45AFB423A04B038CF9AE



## Kontantstrømoppstilling

### Fjord Tours AS

	Note	2020	2019
<b>Kontantstrømmer fra operasjonelle aktiviteter</b>			
Resultat før skattekostnad		-13 937 532	25 045 390
Periodens betalte skatt	3	-4 760 925	-5 927 811
Tap/gevinst ved salg av anleggsmidler		-159 867	0
Ordinære avskrivninger	2	4 357 840	3 821 961
Endring i kundefordringer		1 285 341	-8 157
Endring i leverandørgjeld		-2 365 886	-461 266
Endring i andre tidsavgrensningsposter		-8 616 428	5 527 308
<b>Netto kontantstrøm fra operasjonelle aktiviteter</b>		<b>-24 197 456</b>	<b>27 997 425</b>
<b>Kontantstrømmer fra investeringsaktiviteter</b>			
Innbetalinger ved salg av varige driftsmidler		360 000	0
Utbetalinger ved kjøp av varige driftsmidler	2	-30 642	-111 481
Utbetalinger ved kjøp av immaterielle eiendeler	2	-4 590 512	-3 787 962
<b>Netto kontantstrøm fra investeringsaktiviteter</b>		<b>-4 261 154</b>	<b>-3 899 443</b>
<b>Kontantstrømmer fra finansieringsaktiviteter</b>			
Utbetalinger av utbytte		0	-25 450 000
<b>Netto kontantstrøm fra finansieringsaktiviteter</b>		<b>0</b>	<b>-25 450 000</b>
<b>Netto endring i kontanter og kontantekvivalenter</b>			
Beh. av kont. og kontantekvivalenter ved per. begynne		-28 458 610	-1 352 018
Beh. av kont. og kontantekvivalenter ved per. slutt		33 715 297	35 067 316
		<b>5 256 687</b>	<b>33 715 299</b>



This file is sealed with a digital signature.  
The seal is a guarantee for the authenticity  
of the document.

Document ID:  
DC90FEFEF5FE45AFB423A04B038CF9AE

## Noter til årsregnskapet 2020

### Regnskapsprinsipper

Årsregnskapet er utarbeidet i samsvar med regnskapsloven og god regnskapsskikk. Forutsetningen om fortsatt drift er lagt til grunn ved utarbeidelsen. Regnskapsprinsippene er beskrevet nedenfor.

#### Driftsinntekter og kostnader

Inntektsføring skjer i samsvar med opptjeningsprinsippet. Salg av tjenester inntektsføres i den perioden leveransene foretas, dvs. tidspunkt for overførsel av tjeneste til kunden. Dette vil i praksis bety ved gjennomføring av reisen. Fjord Pass inntektsføres i det året hvor Fjord Passet er klart til bruk i markedet.

Inntekter og tilhørende varekostnad ved formidling av transporttjenester føres netto i resultatregnskapet. Inntekter og tilhørende varekostnad ved salg av aktiviteter og gruppeturer føres brutto i resultatregnskapet.

Kostnader medtas etter sammenstillingsprinsippet, dvs. at kostnader medtas i samme periode som tilhørende inntekter inntektsføres.

Markedsføringskostnader, herunder utarbeidelse av brosjyremateriell for opplevelsesturer, kostnadsføres i det året de påløper.

#### Vurdering og klassifisering av balanseposter generelt

Eiendeler bestemt til varig eie eller bruk er klassifisert som anleggsmidler. Andre eiendeler er klassifisert som omløpsmidler. Fordringer som skal tilbakebetales innen ett år er klassifisert som omløpsmidler. Ved klassifisering av kortsiktig og langsiktig gjeld er tilsvarende kriterier lagt til grunn.

Anleggsmidler vurderes til anskaffelseskost. Anleggsmidler som har begrenset økonomisk levetid, skal avskrives etter en fornuftig avskrivningsplan. Anleggsmidler skal nedskrives til virkelig verdi ved verdifall som forventes å ikke være forbigående. Nedskrivningen skal reverseres i den utstrekning grunnlaget for nedskrivningen ikke lenger er til stede.

Omløpsmidler vurderes til laveste av anskaffelseskost og virkelig verdi.

Gjeld vurderes til nominelt mottatt beløp på etableringstidspunktet.

#### Immaterielle eiendeler – FoU og Goodwill

Kjøpt goodwill, kjøpte rettigheter og kjøpt FoU balanseføres til anskaffelseskost.

Egenutviklede immaterielle eiendeler balanseføres i den grad eiendelene er separable, fremtidig økonomisk fordel er tilstrekkelig sannsynliggjort og de medgatte utgifter på en pålitelig måte kan skilles fra selskapets øvrige utgifter. Immaterielle eiendeler som er tidsbegrenset avskrives over eiendelenes forventede levetid. Ved verdifall som ikke forventes å være forbigående, foretas nedskrivning i samsvar med god regnskapsskikk.

#### Aksjer og andeler i andre foretak

Langsiktige plasseringer i aksjer og andeler vurderes etter den generelle vurderingsregel for anleggsmidler i regnskapsloven § 5-3.

#### Fordringer

Kundefordringer og andre fordringer vurderes til pålydende etter fradrag for avsetning til forventet tap. Avsetning til tap gjøres på grunnlag av en individuell vurdering av de enkelte fordringer.



This file is sealed with a digital signature.  
The seal is a guarantee for the authenticity  
of the document.

Document ID:  
DC90FEFEF5FE45AFB423A04B038CF9AE



## Noter til årsregnskapet 2020

### Skatt

Skattekostnaden i resultatregnskapet omfatter både periodens betalbare skatt og endring i utsatt skatt. Utsatt skatt er beregnet med 22 % i 2020 og 22 % i 2019 av netto midlertidige forskjeller mellom regnskapsmessige og skattemessige verdier, samt øvrige skatteposisjoner. Skatte økende og skattereduserende midlertidige forskjeller som reverserer eller kan reversere i samme periode er utlignet og nettoført. Netto utsatt skattefordel balanseføres i den grad det er sannsynlig at denne kan bli nyttiggjort.

### Pensjon

Ansatte som er ansatt fra og med 2016 av har innskuddsbasert pensjonsordning. Selskapets ansatte som er ansatt før 2016 har pensjonsordninger som gir de ansatte rett til avtalte fremtidige pensjonsytelser, kalt ytelsesplaner. Årlige innbetalinger til forsikringselskapet, herunder årlig premie samt innbetaling til premiefondet kostnadsføres som pensjonskostnad.

### Investeringsstilskudd

Investeringsstilskudd går til fratrekk i eiendelens anskaffelseskost slik at eiendelen føres opp med nettobeløp i balansen når tilskuddet er ment som et tilskudd til selve investeringen.

### Kontantstrømoppstilling

Kontantstrømoppstillingen er utarbeidet etter den indirekte metode. Kostnader og kontantekvivalenter omfatter kontanter, bankinnskudd og andre kortsiktige likvide plasseringer.



This file is sealed with a digital signature.  
The seal is a guarantee for the authenticity  
of the document.

Document ID:  
DC90FEFEF5FE45AFB423A04B038CF9AE



## Noter til årsregnskapet 2020

### Note 1 Lønnskostnader, antall ansatte, godtgjørelser, lån til ansatte m

Lønnskostnader	2020	2019
Lønn og feriepenger	9 830 706	11 396 557
Styrehonorar	0	10 000
Arbeidsgiveravgift	1 440 928	1 713 477
Pensjonskostnader	999 241	1 055 480
Andre ytelser	1 030 011	376 001
<b>Sum</b>	<b>13 300 886</b>	<b>14 551 515</b>

Gjennomsnittlig antall årsverk sysselsatt i regnskapsåret	14	16
---	----	----

Lønn og annen godtgjørelse til daglig leder utgjør kr. 1 606 668.  
Lønn til innleid daglig leder fra 01.04.2020 utgjør kr. 774 563.

Det er ikke utbetalt styrehonorar til selskapets styre for 2020.

Selskapet har en bonusavtale som omfatter alle fast ansatte, inkludert daglig leder. Utbetaling av bonus skjer i påfølgende regnskapsår ved oppnådd omsetningsmål og resultater. For regnskapsåret 2020 ble målene ikke oppnådd og det vil følgelig ikke bli utbetalt bonus for regnskapsåret 2020.

#### OTP

Selskapet er pliktig til å ha tjenstepensjonsordning etter lov om obligatorisk tjenstepensjon. Selskapets pensjonsordninger tilfredsstiller kravene i denne lov.

#### Kostnadsført godtgjørelse til revisor

Lovpålagt revisjon	247 000
Andre attestasjonstjenester	15 600
Andre tjenester	53 000
<b>Sum honorar til revisor</b>	<b>315 600</b>

Beløpene er ekskl. merverdiavgift.



This file is sealed with a digital signature.  
The seal is a guarantee for the authenticity  
of the document.

Document ID:  
DC90FEFEF5FE45AFB423A04B038CF9AE



## Noter til årsregnskapet 2020

## Note 2 Anleggsmidler

	Bookingsystem	Driftsløsøre, inventar o.l.	Varebil	Sum
Anskaffelseskost 01.01	30 892 768	483 930	694 133	<b>32 070 831</b>
Tilgang	4 590 512	30 642	0	<b>4 621 154</b>
Avgang	0	0	694 133	<b>694 133</b>
<b>Anskaffelseskost 31.12</b>	<b>35 483 280</b>	<b>514 572</b>	<b>1 388 266</b>	<b>37 386 118</b>
Akk. av-/nedskrivninger 31.12	18 710 612	393 280	1 388 266	20 492 158
<b>Balanseført verdi 31.12</b>	<b>16 772 668</b>	<b>121 292</b>	<b>0</b>	<b>16 893 960</b>
<b>Årets avskrivninger</b>	<b>4 311 140</b>	<b>46 700</b>	<b>0</b>	<b>4 357 840</b>
Avskrivningssats	5 år	5 år	7 år	
Avskrivningsplan	Lineær	Lineær	Lineær	

## Note 3 Skatt

<b>Årets skattekostnad</b>	<b>2020</b>	<b>2019</b>
Resultatført skatt på ordinært resultat:		
<b>Betalbar skatt*</b>	<b>-3 272 841</b>	<b>4 760 925</b>
Endring i utsatt skatt	-459 822	581 706
Korrigerings skatt tidligere år	0	0
<b>Skattekostnad ordinært resultat</b>	<b>-3 732 663</b>	<b>5 342 631</b>
Skattepliktig inntekt:		
<b>Ordinært resultat før skatt</b>	<b>-13 937 532</b>	<b>25 045 390</b>
Permanente forskjeller	2 890	-2 698
Endring i midlertidige forskjeller	-941 910	-3 402 122
<b>Skattepliktig inntekt</b>	<b>-14 876 552</b>	<b>21 640 570</b>
Betalbar skatt i balansen:		
<b>Betalbar skatt på årets resultat</b>	<b>0</b>	<b>4 760 925</b>
SkatteFUNN	0	0
<b>Sum betalbar skatt i balansen</b>	<b>0</b>	<b>4 760 925</b>

\*Norske skattemyndigheter tillater selskapet å reversere underskudd i 2020 mot beskattet overskudd fra de to foregående årene. Dette er en tiltakspakke i forbindelse med korona-situasjonen. Skattekravet er ført direkte mot betalbar skattekostnad og resulterer i en fordring per 31.12.2020 på kr. 3 272 841 som inngår i andre kortsiktige fordringer.



This file is sealed with a digital signature.  
The seal is a guarantee for the authenticity  
of the document.

Document ID:  
DC90FEFE5FE45AFB423A04B038CF9AE

## Noter til årsregnskapet 2020

Skatteeffekten av midlertidige forskjeller og underskudd til fremføring som har gitt opphav til utsatt skatt og utsatte skattefordeler, spesifisert på typer av midlertidige forskjeller:

	2020	2019	Endring
Varige driftsmidler	-5 290 891	-6 182 801	891 910
Fordringer	0	-50 000	50 000
Avsetninger	0	0	841 910
<b>Sum</b>	<b>-5 290 891</b>	<b>-6 232 801</b>	<b>941 910</b>
Inngår ikke i beregningen av utsatt skatt	0	3 032 010	0
<b>Grunnlag for beregning av utsatt skatt</b>	<b>-5 290 891</b>	<b>-3 200 791</b>	<b>-2 090 100</b>
<b>Utsatt skattefordel (22 %)</b>	<b>-1 163 996</b>	<b>-704 174</b>	<b>-459 822</b>

### Note 4 Aksjer og andeler i andre foretak

Investeringene regnskapsføres etter kostmetoden.

Selskap	Eierandel	Kostpris	Bokført verdi 31.12
Fjord Norge AS	2,9 %	120 000	120 000

Aksjer i Fjord Norge AS kan ihht. vedtektsbestemmelser kun omsettes til reiselivsaktører.

### Note 5 Fordringer, gjeld, pantstillelser og garantier m.v

	2020	2019
Fordringer med forfall senere enn ett år	0	0
Langsiktig gjeld med forfall senere enn fem år	0	0



This file is sealed with a digital signature.  
The seal is a guarantee for the authenticity of the document.

Document ID:  
DC90FEFEF5FE45AFB423A04B038CF9AE



## Noter til årsregnskapet 2020

### Note 6 Aksjonærer

Aksjekapitalen i Fjord Tours AS pr. 31.12 består av:

	Antall	Pålydende	Bokført
Ordinære aksjer	800	1 000,0	800 000
<b>Sum</b>	<b>800</b>		<b>800 000</b>

### Eierstruktur

De største aksjonærene i % pr. 31.12 var:

	Ordinære	Eierandel	Stemmeandel
Fjord Tours Group AS	592	74,0	74,0
Tide AS	123	15,4	15,4
Aurland Ressursutvikling AS	85	10,6	10,6
<b>Totalt antall aksjer</b>	<b>800</b>	<b>100,0</b>	<b>100,0</b>

### Note 7 Egenkapital

	Aksjekapital	Overkurs	Annen egenkapital	Sum egenkapital
Pr. 01.01.2020	800 000	862 500	29 964 771	31 627 271
Årets resultat			-10 204 868	-10 204 868
Utbytte			0	0
<b>Pr. 31.12.2020</b>	<b>800 000</b>	<b>862 500</b>	<b>19 759 902</b>	<b>21 422 402</b>

### Note 8 Pensjonskostnader

Ansatte som ble ansatt i 2016 eller senere har innskuddsbasert pensjonsordning. De som ble ansatt før dette har pensjonsordninger som gir de ansatte rett til avtalte fremtidige pensjonsytelser, kalt ytelsesplaner. Årlige innbetalinger til forsikringsselskapet, herunder årlig premie samt innbetaling til premiefondet kostnadsføres som pensjonskostnad.

Pensjonsordningen omfatter 16 personer pr. 31.12.2020.

	2020	2019
Årets pensjonskostnad	999 241	1 055 480



This file is sealed with a digital signature.  
The seal is a guarantee for the authenticity  
of the document.

Document ID:  
DC90FEFEF5FE45AFB423A04B038CF9AE

## Noter til årsregnskapet 2020

### Note 9 Salgsinntekter

All omsetning skjer i Norge. Selskapet tilbyr tjenester innenfor reiselivsnæringen.

### Note 10 Bankinnskudd

	2020	2019
Bundne skattetrekkmidler	456 186	463 978

### Note 11 Offentlig tilskudd

Selskapet har mottatt kr. 2 454 009 i offentlige tilskudd bokført som annen driftsinntekt.

Det er mottatt kr 0 i tilskudd til forsknings- og utviklingsprosjekter via SkatteFUNN ordningen i 2020.

### Note 12 Annen kortsiktig gjeld

	2020	2019
Fakturert, ikke opptjent inntekt	0	8 326 400
Lønnsrelaterte forpliktelser	917 081	1 174 770
Annen kortsiktig gjeld	1 910 443	1 396 693
<b>Sum</b>	<b>2 827 525</b>	<b>10 897 863</b>

### Note 13 Hendelser etter balansedagen

Den 8. februar 2021 avholdt Fjord Tours AS en ekstraordinær generalforsamling. I generalforsamlingen ble det besluttet å gjennomføre en kapitalforhøyelse på NOK 38 001 000 for å finansiere forventet driftsunderskudd i 2021 samt investeringer i digital utvikling. Selskapet er medlem i reisegarantifondet og har fornyet sin garanti mot fondet.





Til generalforsamlingen i Fjord Tours AS

## *Uavhengig revisors beretning*

### *Uttalelse om revisjonen av årsregnskapet*

---

#### *Konklusjon*

Vi har revidert Fjord Tours AS' årsregnskap som består av balanse per 31. desember 2020, resultatregnskap og kontantstrømpoppstilling for regnskapsåret avsluttet per denne datoen og noter til årsregnskapet, herunder et sammendrag av viktige regnskapsprinsipper.

Etter vår mening er det medfølgende årsregnskapet avgitt i samsvar med lov og forskrifter og gir et rettviseende bilde av selskapets finansielle stilling per 31. desember 2020, og av dets resultater for regnskapsåret avsluttet per denne datoen i samsvar med regnskapslovens regler og god regnskapsskikk i Norge.

---

#### *Grunnlag for konklusjonen*

Vi har gjennomført revisjonen i samsvar med lov, forskrift og god revisjonsskikk i Norge, herunder de internasjonale revisjonsstandardene International Standards on Auditing (ISA-ene). Våre oppgaver og plikter i henhold til disse standardene er beskrevet i Revisors oppgaver og plikter ved revisjon av årsregnskapet. Vi er uavhengige av selskapet slik det kreves i lov og forskrift, og har overholdt våre øvrige etiske forpliktelser i samsvar med disse kravene. Etter vår oppfatning er innhentet revisjonsbevis tilstrekkelig og hensiktsmessig som grunnlag for vår konklusjon.

---

#### *Øvrig informasjon*

Ledelsen er ansvarlig for øvrig informasjon. Øvrig informasjon omfatter informasjon i årsrapporten bortsett fra årsregnskapet og den tilhørende revisjonsberetningen.

Vår uttalelse om revisjonen av årsregnskapet dekker ikke øvrig informasjon, og vi attesterer ikke den øvrige informasjonen.

I forbindelse med revisjonen av årsregnskapet er det vår oppgave å lese øvrig informasjon med det formål å vurdere hvorvidt det foreligger vesentlig inkonsistens mellom øvrig informasjon og årsregnskapet, kunnskap vi har opparbeidet oss under revisjonen, eller hvorvidt den tilsynelatende inneholder vesentlig feilinformasjon.

Dersom vi konkluderer med at den øvrige informasjonen inneholder vesentlig feilinformasjon er vi pålagt å rapportere det. Vi har ingenting å rapportere i så henseende.

---

#### *Styrets og daglig leders ansvar for årsregnskapet*

Styret og daglig leder (ledelsen) er ansvarlig for å utarbeide årsregnskapet i samsvar med lov og forskrifter, herunder for at det gir et rettviseende bilde i samsvar med regnskapslovens regler og god regnskapsskikk i Norge. Ledelsen er også ansvarlig for slik internkontroll som den finner nødvendig for å kunne utarbeide et årsregnskap som ikke inneholder vesentlig feilinformasjon, verken som følge av misligheter eller utilsiktede feil.

---

PricewaterhouseCoopers AS, Sandviksbodene 2A, Postboks 3984 - Sandviken, NO-5835 Bergen  
T: 02316, org. no.: 987 009 713 MVA, [www.pwc.no](http://www.pwc.no)  
Statsautoriserte revisorer, medlemmer av Den norske Revisorforening og autorisert regnskapsførerselskap



Uavhengig revisors beretning - Fjord Tours AS



Ved utarbeidelsen av årsregnskapet må ledelsen ta standpunkt til selskapets evne til fortsatt drift og opplyse om forhold av betydning for fortsatt drift. Forutsetningen om fortsatt drift skal legges til grunn for årsregnskapet så lenge det ikke er sannsynlig at virksomheten vil bli avviklet.

---

### *Revisors oppgaver og plikter ved revisjonen av årsregnskapet*

Vårt mål med revisjonen er å oppnå betryggende sikkerhet for at årsregnskapet som helhet ikke inneholder vesentlig feilinformasjon, verken som følge av misligheter eller utilsiktede feil, og å avgi en revisjonsberetning som inneholder vår konklusjon. Betryggende sikkerhet er en høy grad av sikkerhet, men ingen garanti for at en revisjon utført i samsvar med lov, forskrift og god revisjonsskikk i Norge, herunder ISA-ene, alltid vil avdekke vesentlig feilinformasjon som eksisterer. Feilinformasjon kan oppstå som følge av misligheter eller utilsiktede feil. Feilinformasjon blir vurdert som vesentlig dersom den enkeltvis eller samlet med rimelighet kan forventes å påvirke økonomiske beslutninger som brukerne foretar basert på årsregnskapet.

For videre beskrivelse av revisors oppgaver og plikter vises det til:  
<https://revisorforeningen.no/revisjonsberetninger>

---

### *Uttalelse om andre lovmessige krav*

---

#### *Konklusjon om årsberetningen*

Basert på vår revisjon av årsregnskapet som beskrevet ovenfor, mener vi at opplysningene i årsberetningen om årsregnskapet, forutsetningen om fortsatt drift og forslaget til resultatdisponering er konsistente med årsregnskapet og i samsvar med lov og forskrifter.

---

#### *Konklusjon om registrering og dokumentasjon*

Basert på vår revisjon av årsregnskapet som beskrevet ovenfor, og kontrollhandlinger vi har funnet nødvendig i henhold til internasjonal standard for attestasjonsoppdrag (ISAE) 3000 «Attestasjonsoppdrag som ikke er revisjon eller forenklet revisorkontroll av historisk finansiell informasjon», mener vi at ledelsen har oppfylt sin plikt til å sørge for ordentlig og oversiktlig registrering og dokumentasjon av selskapets regnskapsopplysninger i samsvar med lov og god bokføringsskikk i Norge.

Bergen, 11. mars 2021  
**PricewaterhouseCoopers AS**

Fredrik Gabrielsen  
Statsautorisert revisor  
(elektronisk signert)

(2)



Revisjonsberetning Fjord Tours 2020

**Signers:**

<b>Name</b>	<b>Method</b>	<b>Date</b>
Gabrielsen, Fredrik	BANKID_MOBILE	2021-03-11 09:54

**This document package contains:**

- Closing page (this page)
- The original document(s)
- The electronic signatures. These are not visible in the document, but are electronically integrated.



This file is sealed with a digital signature.  
The seal is a guarantee for the authenticity  
of the document.



2021 Årsberetning Fjord Tours AS.pdf

**Signers:**

<b>Name</b>	<b>Method</b>	<b>Date</b>
Neteland, Dagfinn	BANKID	2021-03-18 19:22 GMT+1
Jørgensen, Kristian Berger	BANKID_MOBILE	2021-03-19 00:30 GMT+1
Bøe, Anne-Mari Sundal	BANKID_MOBILE	2021-03-25 08:32 GMT+1
Homble, Synne Larsen	BANKID	2021-04-07 13:19 GMT+2
Kolind, Kristian	BANKID_MOBILE	2021-04-13 13:59 GMT+2

**This document package contains:**

- Front page (this page)
- The original document(s)
- The electronic signatures. These are not visible in the document, but are electronically integrated.



This file is sealed with a digital signature.  
The seal is a guarantee for the authenticity  
of the document.

Document ID:  
8274ABF22C994F5A91CFE9D640998419

THE SIGNED DOCUMENT FOLLOWS ON THE NEXT PAGE >



## Årsberetning 2020

### Virksomhetens art og hvordan den drives

Selskapet Fjord Tours AS pakker, markedsfører og selger kollektivbaerte rundreiser, reiseopplevelser og aktiviteter i Norge. Det mest kjente produktet til selskapet er Norge i et nøtteskall.

Salg av selskapets produkter foregår gjennom egne nettsider og via agenter, både nasjonalt og internasjonalt. Selskapet har en moderne digital bookingplattform som gir kundene mulighet til å sette sammen sin egen reiselivspakke. I 2020 ble det igangsatt et nytt prosjekt med mål om å forbedre de eksisterende digitale salgskanaler slik at brukeropplevelsen blir bedre og salgskonverteringen øker.

I 2020 har selskapet vært hardt rammet av covid-19 pandemien. Over 90% av selskapets kunder har historisk vært internasjonale reisende, og reiserestriksjonene både nasjonalt og internasjonalt har ført til en betydelig omsetningssvikt for selskapet.

Virksomheten drives fra selskapets lokaler i Nordre Nøstekaiaen 1, Bergen.

### Sikkerhet og miljø

Selskapet har ikke hatt noen personskader på eget personale, og det er ikke innrapportert skader i forbindelse med gjester som har kjøpt turer eller i forbindelse med aktivitetskonseptet Fjord Pass®. Ledelsen har gjennomgått HMS kurs i henhold til lovverket. Selskapet er registrert i Reisesgarantifondet.

Selskapet er sertifisert Miljøfyrtårn og har årlig rapportering i henhold til Stiftelsen Miljøfyrtårns krav. Etter styrets oppfatning forurenses bedriften ikke det ytre miljø.

### Resultat

Det framlagte resultatregnskapet og balansen gir etter styrets oppfatning, et riktig uttrykk for selskapets resultat i 2020 og den økonomiske stillingen ved årsskiftet.

Driftsinntektene beløp seg til NOK 19 417 459 i 2020 mot kr 73 939 133 i 2019. Oppnådd ordinært resultat i 2020 er kr. -10 204 868 mot kr 19 702 759 i 2019. Resultatnedgangen skyldes en kraftig omsetningssvikt som følge av covid-19 pandemien.

### Fortsatt drift.

Årsregnskapet 2020 er avlagt under forutsetning av fortsatt drift.

### Personalforhold

Styret vurderer arbeidsmiljøet i Fjord Tours AS som godt. I 2020 var det ansatt 14 årsverk i selskapet. Sykefraværet i 2020 var totalt på 54 sykefraværddager. Det gir en sykefraværdsprosent på 1,6 %. Selskapet har i 2020 permittert flere av sine ansatte helt eller delvis som følge av covid-19 situasjonen.

Reiselivsbransjen generelt er dominert av en høy kvinneandel. Både styret og selskapets ledelse er bevisst på de samfunnsmessige forventninger om tiltak som fremmer likestilling i virksomhet og styre. I selskapet er de 14 årsverk fordelt på 7 menn og 9 kvinner. I styret er det to kvinnelige styremedlemmer og to menn. Selskapet har som praksis, like muligheter til alle når det gjelder ansettelse.

### Framtidsutsikter

I mars 2020 opplevde hele verden et pandemiutbrudd av Covid19-viruset, noe som har rammet reiselivet svært hardt. Fjord Tours AS har opplevd betydelig svikt i omsetningen, og ledelsen har igangsatt omfattende tiltak som permitteringer og kostnadskutt. I tillegg har det vært jobbet med å øke inntektene fra det norske markedet, og for å være best mulig posisjonert til gjenåpningen av markedet for internasjonale reisende. Selskapet satte i 2020



This file is sealed with a digital signature.  
The seal is a guarantee for the authenticity  
of the document.

Document ID:  
8274ABF22C994F5A91CFE9D640998419



også i gang et omfattende digitalt utviklingsprosjekt med mål om å bygge en ny e-handelsløsning som skal realisere ytterligere potensiale i Fjord Tours' digitale bookingplattform, samt bidra til å øke salget betydelig gjennom forbedring av brukeropplevelsen og dialogen for og med kundene. Arbeidet med omstilling mot nærmarkedene og digital utvikling vil fortsette i 2021.

Det er forventet at også 2021 vil være et utfordrende år, preget av fortsatte restriksjoner på internasjonale reiser i hele eller store deler av året. Basert på dette forventer selskapet et negativt resultat også i 2021. Selskapet gjennomførte en kapitalforhøyelse i februar 2021 hvor kapitalen dels skal finansiere forventet driftsunderskudd i 2021 og fremover, og dels skal finansiere investeringer i det digitale utviklingsprosjektet. Selskapet forventer positiv likviditet per 31.12.2021.

Fjord Tours forventer en gradvis forbedring av markedssituasjonen i årene fremover. Gjennom utviklingsprosjekter som gjennomføres i 2021 jobber selskapet mot å være godt posisjonert for å gjenoppta og styrke sin posisjon når markedet kommer tilbake på historiske nivåer.

#### Disponering av årets resultat

Av årets resultat på **kr -10 204 868** foreslår styret at det ikke utbetales utbytte til eierne. **Kr. -10 204 868** overføres til egenkapitalen til Fjord Tours AS.

Styret setter stor pris på de ansattes innsats i et vanskelig år og vil takke de ansatte for deres bidrag.

Bergen. 11. mars 2021.

Symne Homble	Dagfinn Neteland	Kristian Kolind
Styreleder	Nestleder	Styremedlem

Ann-Marie Sunndal Bøe	Kristian B. Jørgensen
Styremedlem	Adm. direktør



This file is sealed with a digital signature.  
The seal is a guarantee for the authenticity  
of the document.

Document ID:  
8274ABF22C994F5A91CFE9D640998419